



Matrix Vi



Solution Xtra



Matrix Libra

INVACARE POIRIER S.A.S.
 Route de Saint Roch - 37230 Fondettes - France
 Tél. : +33 2 47 62 64 66 / Fax : +33 2 47 42 12 24
 www.invacare.fr



matrix®

SEATING SERIES

Trusted Solutions, Passionate People




MX1



Elite



Elite Deep

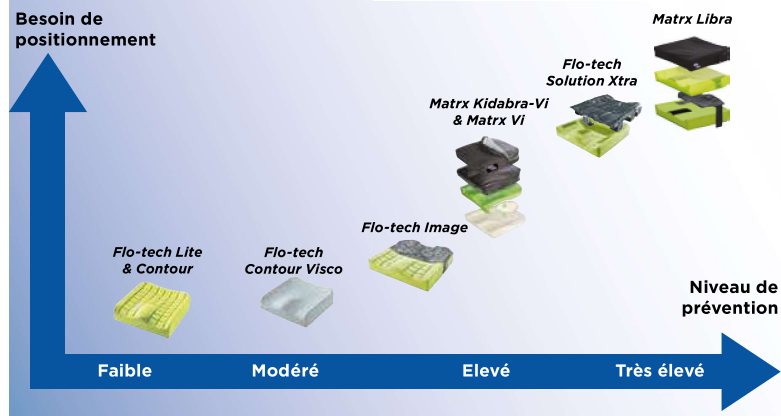


PB



PB Deep

Guide de choix coussins *Matrx* & *Flo-tech*

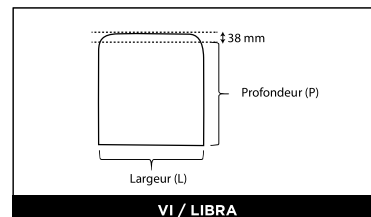
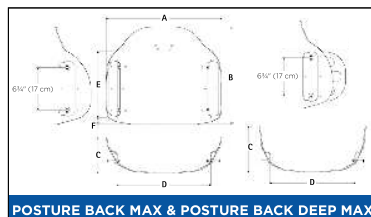
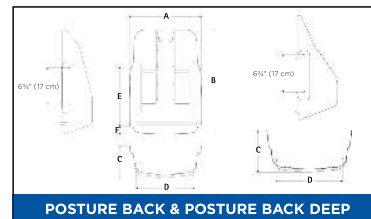
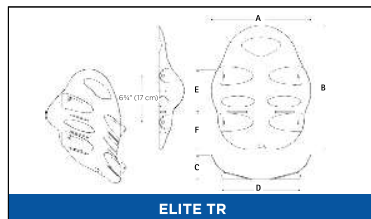
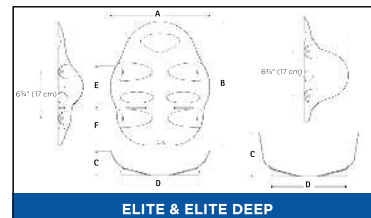
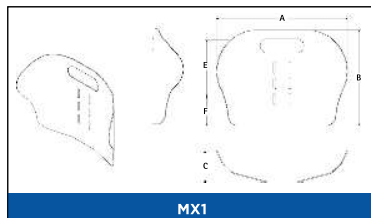


Guide de choix dossiers *Matrx*

	<i>Matrx MX1</i>	<i>Matrx Elite</i>	<i>Matrx Elite Deep</i>	<i>Matrx Elite TR</i>	<i>Matrx Posture Back</i>	<i>Matrx Posture Back Deep</i>	<i>Matrx Posture Back Max</i>	<i>Matrx Posture Back Deep Max</i>
Capacité de propulsion (découpe scapulaire)	Oui	Oui	Oui	Non	Non	Non	Non	Non
Niveau de maintien du tronc	Modéré	Modéré	Elevé	Modéré	Elevé	Très élevé	Elevé	Très élevé
Galbe	80 mm	80 mm	160 mm	80 mm	130 mm	180 mm	130 mm	180 mm
Compatibilité avec cale-tronc	Non	Oui	Non	Oui	Non	Non	Non	Non

Caractéristiques Techniques

A: Largeur du dossier
 B: Hauteur du dossier
 C: Galbe
 D: Largeur du buste
 E, F : consulter notre site www.invacare.fr



TYPE DE COUSSIN

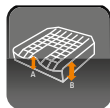
	Largeur de coussin	Profondeur de coussin	Hauteur A / B du coussin	Poids max. utilisateur
Matrx Vi	360 à 560 mm	310 à 360 mm	A : 82,5 mm / B : 95 mm	136 kg
Solution Xtra	360 à 600 mm	405 à 455 mm	A : 85 mm / B : 85 mm	140 kg
Matrx Libra	360 à 560 mm	310 à 560 mm	A : 89 mm / B : 89 mm	Standard : 136 kg Bariatrique : 227 kg



Largeur



Profondeur



Hauteur



Poids max
utilisateur

MATRX VI

Largeur du coussin	Adaptable sur fauteuil largeur	Profondeur du coussin				
		380 mm	410 mm	430 mm	460 mm	510 mm
		Adaptable sur fauteuil profondeur				
		380 - 410 mm	410 - 430 mm	430 - 460 mm	460 - 480 mm	510 - 530 mm
360 mm	330 - 360 mm	1579752		1579785		
410 mm	380 - 410 mm		1579786		1579787	1579788
430 mm	400 - 440 mm		1579829		1579918	1579919
460 mm	430 - 460 mm		1579920		1579921	1579922
510 mm	480 - 510 mm		1579923		1579924	1579925
560 mm	530 - 560 mm				1579926	1579927

MATRIX KIDABRA-VI

Largeur du coussin	Adaptable sur fauteuil largeur	Profondeur du coussin	
		300 mm	360 mm
		Adaptable sur fauteuil profondeur	
		380 - 410 mm	430 - 460 mm
300 mm	280 - 310 mm	1579929	1579930
360 mm	330 - 360 mm	1579931	1579932

ACCESSOIRES MATRIX VI

ACCESSOIRES		Notes
1487155	Kit d'obliquité pelvienne (2 cales de 13 mm)	

FLO-TECH SOLUTION XTRA

Largeur du coussin	Adaptable sur fauteuil largeur	Profondeur du coussin				
		405 mm	430 mm	450 mm	500 mm	530 mm (pour fauteuils de confort Rea®)
		Adaptable sur fauteuil profondeur				
		405 mm	430 mm	450 mm	500 mm	530 mm
405 mm	405 mm	1487145	1494436	1551914	1551915	1551921
430 mm	430 mm	1494441	1487146	1551922	1551923	1551924
455 mm	455 mm	1487147	1494446	1551925	1551926	1551927
480 mm	480 mm	1494451	1494452	1552055	1552056	1552057
505 mm	505 mm	1552058	1552059	1552060	1552061	1552062

FLO-TECH SOLUTION XTRA CONFIGURÉ

Largeur du coussin	Référence		Profondeur du coussin	Référence
360 mm	HSX0010		330 mm	HSX0021
380 mm	HSX0011		360 mm	HSX0022
410 mm	HSX0012		380 mm	HSX0023
430 mm	HSX0013		410 mm	HSX0024
460 mm	HSX0014		430 mm	HSX0025
480 mm	HSX0015		460 mm	HSX0026
510 mm	HSX0016		480 mm	HSX0027
530 mm	HSX0017		510 mm	HSX0028
550 mm	HSX0018		530 mm	HSX0029
580 mm	HSX0019		550 mm	HSX0030
600 mm	HSX0020			

ACCESSOIRES FLO-TECH SOLUTION XTRA

ACCESSOIRES		Notes
1487270	Boite Xtra box incluant : 2 cales latérales, 1 cale avant, 2 cales arrière, 2 stabilisateurs fémoraux, 2 stabilisateurs de hanche, 1 plot d'abduction standard, 1 plot d'abduction haut, 1 coussinet de gel liquide, 1 coussin d'obliquité du bassin	
1487155	Cale latérale, l'unité	
1487157	Cale avant, l'unité	
1487158	Cales arrière, la paire	
1487160	Stabilisateur fémoral, l'unité	
1487161	Stabilisateur de hanche, l'unité	
1487162	Plot d'abduction haut (hauteur 50 mm), l'unité	
1487163	Plot d'abduction standard (hauteur 30 mm), l'unité	
1487166	Coussinet de gel liquide (190x210 mm), l'unité	
1487164	Coussin d'obliquité du bassin l'unité	

MATRX LIBRA

Largeur du coussin	Adaptable sur fauteuil largeur	Profondeur du coussin					
		310 mm	360 mm	410 mm	460 mm	510 mm	560 mm
		Adaptable sur fauteuil profondeur					
		310 - 330 mm	360 - 380 mm	410 - 430 mm	460 - 480 mm	480 - 510 mm	560 - 580 mm
360 mm	360 mm	LC1412	LC1414	LC1416			
380 mm	380 mm			LC1516	LC1518	LC1520	
410 mm	410 mm			LC1616	LC1618	LC1620	
430 mm	430 mm			LC1716	LC1718	LC1720	
460 mm	460 mm			LC1816	LC1818	LC1820	
480 mm	480 mm			LC1916	LC1918	LC1920	
510 mm	510 mm			LC2016	LC2018	LC2020	
530 mm	530 mm				LC2118	LC2120	LC2122
560 mm	560 mm				LC2218	LC2220	LC2222

Références incluant une housse noire bi-extensible imperméable et respirante

Existe avec la housse Mesh respirante micro-aérée noire

ACCESSOIRES MATRX LIBRA

ACCESSOIRES		Notes
1487155	Cale latérale, l'unité	
1487157	Cale avant, l'unité	
1487158	Cales coniques, la paire	
1487162	Plot d'abduction haut (hauteur 5 cm), l'unité	
LABD	Plot d'abduction Matrx (hauteur 4 cm), l'unité	
1578357	Poche de gel fluide supplémentaire	

TYPE DE DOSSIER

	Largeur de dossier (A)	Galbe (C)	Poids du dossier (à partir de)	Poids Max Utilisateur
MatrX MX1	360 - 460 mm	80 mm	0,9 kg	114 kg
MatrX Elite	310 - 530 mm	80 mm	0,9 kg	136 kg
MatrX Elite Deep	360 - 530 mm	160 mm	1,4 kg	136 kg
MatrX Elite TR	410 - 510 mm	75 mm	0,8 kg	136 kg
MatrX Posture Back	330 - 530 mm	130 mm	1,2 kg	136 kg
MatrX Posture Back Deep	330 - 530 mm	180 mm	1,3 kg	136 kg
MatrX Posture Back Max	510 - 640 mm	130 mm	2,5 kg	227 kg
MatrX Posture Back Deep Max	510 - 640 mm	180 mm	3,2 kg	227 kg

MATRX MX1

Largeur du dossier (A) ⁽¹⁾	Largeur du buste (D)	Adaptable sur fauteuil largeur d'assise	Hauteur du dossier (B)		
			230 mm	310 mm	410 mm
360mm	≤ 260mm	360 - 380mm	1545279	1545280	1545281
380mm	≤ 310mm	380 - 410mm	1545282	1545283	1545284
410mm	≤ 330mm	410 - 430mm	1545285	1545286	1545287
430mm	≤ 360mm	430 - 460mm	1545288	1545289	1545290
460mm	≤ 410mm	460 - 480mm	1545314	1545315	1545316

(1) Largeur réelle avec le coussin de dossier installé

SYSTEME DE FIXATION MATRX MX1

FIXATIONS : Choisissez une fixation + un ou deux collier(s)		Notes
1551506	Fixation arrière centrale	hauteur 230 mm
1551507	Fixation arrière centrale	hauteur 310 mm

FIXATIONS		Notes
1551508	Fixation arrière centrale	hauteur 410 mm
1551509	Fixation latérale fixe, la paire	
1551510	Fixation latérale à démontage rapide, la paire	
1551511	Collier pour fixation pour tube diamètre 22 mm, l'unité	
1551512	Collier pour fixation pour tube diamètre 19 mm, l'unité	
1551513	Collier pour fixation pour tube diamètre 25 mm, l'unité	

ACCESSOIRES POUR DOSSIERS MATRX MX1

AUTRES ACCESSOIRES (compatibles avec toute la gamme Matrx)		Notes
1551799	Bavette - Taille XS	260 x 410 mm
1551800	Bavette - Taille S	330 x 410 mm
1551903	Bavette - Taille M	380 x 410 mm
1551904	Bavette - Taille L	430 x 410 mm

MATRX ELITE

Largeur du dossier (A) ^{(1) (3)}	Largeur du buste (D)	Adaptable sur fauteuil largeur d'assise ⁽²⁾	Hauteur du dossier (B)					
			260 mm	310 mm	360 mm	410 mm	460 mm	510 mm
310mm	≤ 200mm	310 - 330mm	1545083	1545084	1545085	1545086	1545087	
330mm	≤ 230mm	330 - 360mm	1545088	1545089	1545090	1545091	1545092	
360mm	≤ 260mm	360 - 380mm	1545093	1545094	1545095	1545096	1545097	1545098
380mm	≤ 280mm	380 - 410mm	1545099	1532092	1576147	1532093	1545100	1532094
410mm	≤ 310mm	410 - 430mm	1545101	1515719	1576148	1515720	1545102	1517754
430mm	≤ 330mm	430 - 460mm	1545104	1515721	1576149	1515722	1545105	1517755
460mm	≤ 360mm	460 - 480mm	1545107	1515723	1576150	1515724	1545108	1517756
480mm	≤ 380mm	480 - 510mm	1545110	1515725		1515726	1545111	1517757
510mm	≤ 410mm	510 - 530mm	1545113	1532095		1532096	1545114	1532097

(1) Largeur réelle avec le coussin de dossier installé

(2) L'utilisation de tiges filetées de fixation de dossier rallongées de 50 mm permet l'adaptation du dossier sur un fauteuil avec une largeur d'assise supérieure de 25 mm.

(3) Nous recommandons de prendre un dossier 20 mm plus large dans le cas d'ajout de cale-tronc.

SYSTEME DE FIXATION MATRX ELITE

FIXATIONS		Notes
1545275	Fixation Standard, la paire*	
1545278	Fixation Split, la paire*	

* montage sur cannes de dossier diamètre 17 à 30 mm

ACCESSOIRES POUR DOSSIERS MATRX ELITE

CALES-TRONC LATERAUX			Notes
Gauche	Droite		
1544857	1544858	Cale-tronc escamotable latéralement - Taille XS	Position haute ou basse
1544855	1544856	Cale-tronc escamotable latéralement - Taille S	Position haute ou basse
1544853	1544854	Cale-tronc escamotable latéralement - Taille M	Position haute ou basse
1544800	1544852	Cale-tronc escamotable latéralement - Taille L	Position haute ou basse

ACCESSOIRES POUR DOSSIERS MATRX ELITE

CALES-TRONC LATERAUX			Notes
Gauche	Droite		
1545690	1545691	Cale-tronc escamotable latéralement - Taille XS	
1545688	1545689	Cale-tronc escamotable latéralement - Taille S	
1545686	1545687	Cale-tronc escamotable latéralement - Taille M	
1545684	1545685	Cale-tronc escamotable latéralement - Taille L	
1545167	1545168	Cale-tronc fixe - Taille L	
1545172	1545225	Cale-tronc fixe - Taille S	
1545169	1545170	Cale-tronc fixe - Taille L	Position haute ou basse

APPUI-TETE		Notes
1545274	Appui-tête avec coussin Soft, sans fixation	largeur 255 mm
1544187	Fixation d'appui-tête pour dossier largeur 460 à 510 mm	
1544188	Fixation d'appui-tête pour dossier largeur 330 à 430 mm	
1544189	Fixation d'appui-tête pour dossier largeur 310 mm	

AUTRES ACCESSOIRES		Notes
1544237	Kit incluant 4 tiges filetées de fixation rallongée	(+50 mm)
1551799	Bavette - Taille XS	260 x 410 mm
1551800	Bavette - Taille S	330 x 410 mm
1551903	Bavette - Taille M	380 x 410 mm
1551904	Bavette - Taille L	430 x 410 mm

MATRX ELITE DEEP

Largeur du dossier (A) ⁽¹⁾	Largeur du buste (D)	Adaptable sur fauteuil largeur d'assise ⁽²⁾	Hauteur du dossier (B)			
			310 mm	410 mm	460 mm	510 mm
360mm	≤ 260mm	360 - 380mm	1543504	1543505	1543506	1543507
380mm	≤ 280mm	380 - 410mm	1543508	1543509	1543510	1543511
410mm	≤ 310mm	410 - 430mm	1543512	1543513	1543514	1543515
430mm	≤ 330mm	430 - 460mm	1543516	1543517	1543518	1543519
460mm	≤ 360mm	460 - 480mm	1543520	1543521	1543522	1543523
480mm	≤ 380mm	480 - 510mm	1543524	1543525	1543526	1543987
510mm	≤ 410mm	510 - 530mm	1543988	1543989	1543990	1543991

(1) Largeur réelle avec le coussin de dossier installé

(2) L'utilisation de tiges filetées de fixation de dossier rallongées de 50 mm permet l'adaptation du dossier sur un fauteuil avec une largeur d'assise supérieure de 25 mm.

SYSTEME DE FIXATION MATRX ELITE DEEP

FIXATIONS		Notes
1545275	Fixation Standard, la paire*	
1545278	Fixation Split, la paire*	

* montage sur cannes de dossier diamètre 17 à 30 mm

ACCESSOIRES POUR DOSSIERS MATRX ELITE DEEP

APPUI-TETE		Notes
1544187	Fixation d'appui-tête pour dossier largeur 460 à 510 mm	
1544188	Fixation d'appui-tête pour dossier largeur 330 à 430 mm	
1544189	Fixation d'appui-tête pour dossier largeur 310 mm	
1545274	Appui-tête avec coussin Soft, sans fixation	largeur 255 mm
AUTRES ACCESSOIRES		Notes
1544237	Kit incluant 4 tiges filetées de fixation rallongée	(+50 mm)
1551799	Bavette - Taille XS	260 x 410 mm
1551800	Bavette - Taille S	330 x 410 mm
1551903	Bavette - Taille M	380 x 410 mm
1551904	Bavette - Taille L	430 x 410 mm

MATRIX ELITE TR

Largeur du dossier (A) ⁽¹⁾	Largeur du buste (D)	Adaptable sur fauteuil largeur d'assise ⁽²⁾	Hauteur du dossier (B)		
			410 mm	460 mm	510 mm
410 mm	410 - 430 mm	345 mm	1580019	1580024	1580029
430 mm	430 - 460 mm	370 mm	1580020	1580025	1580030
460 mm	460 - 480 mm	395 mm	1580021	1580026	1580031
480 mm	480 - 510 mm	420 mm	1580022	1580027	1580032
510 mm	510 - 530 mm	445 mm	1580023	1580028	1580033

SYSTÈME DE FIXATION MATRX ELITE TR

FIXATIONS		Notes
1545275	Fixation Standard, la paire*	
1545278	Fixation Split, la paire*	

* : montage sur cannes de dossier diamètre 17 à 30 mm

ACCESSOIRES POUR DOSSIERS MATRX ELITE TR*

CALES-TRONC LATÉRAUX			Notes
Gauche	Droite		
1544857	1544858	Cale-tronc escamotable latéralement - Taille XS	Position haute ou basse
1544855	1544856	Cale-tronc escamotable latéralement - Taille S	Position haute ou basse
1544853	1544854	Cale-tronc escamotable latéralement - Taille M	Position haute ou basse
1544800	1544852	Cale-tronc escamotable latéralement - Taille L	Position haute ou basse

* : Tous les accessoires Matrx Elite sont compatibles avec les dossiers Matrx Elite TR

MATRIX POSTURE BACK

Largeur du dossier (A) ⁽¹⁾	Largeur du buste (D)	Adaptable sur fauteuil largeur d'assise ⁽²⁾	Hauteur du dossier (B)		
			310 mm	410 mm	510 m
360mm	≤ 260mm	330 - 380mm	1544783	1544784	
410mm	≤ 310mm	380 - 430mm	1544785	1515727	1515728
430mm	≤ 330mm	410 - 460mm	1544786	1515729	1515730
460mm	≤ 360mm	430 - 480mm	1544787	1515731	1515732
510mm	≤ 410mm	480 - 530mm	1544788	1518131	1518132

(1) Largeur réelle avec le coussin de dossier installé

(2) L'utilisation de tiges filetées de fixation de dossier rallongées de 50 mm permet l'adaptation du dossier sur un fauteuil avec une largeur d'assise supérieure de 25 mm.

SYSTEME DE FIXATION MATRX POSTURE BACK

FIXATIONS		Notes
1545275	Fixation Standard, la paire*	
1545278	Fixation Split, la paire*	

* montage sur cannes de dossier diamètre 17 à 30 mm

ACCESSOIRES POUR DOSSIERS MATRX POSTURE BACK

APPUI-TETE		Notes
1545274	Appui-tête avec coussin Soft, sans fixation	largeur 255 mm
AUTRES ACCESSOIRES		Notes
1544237	Kit incluant 4 tiges filetées de fixation rallongée	(+50 mm)
1551799	Bavette - Taille XS	260 x 410 mm
1551800	Bavette - Taille S	330 x 410 mm
1551903	Bavette - Taille M	380 x 410 mm
1551904	Bavette - Taille L	430 x 410 mm

MATRIX POSTURE BACK DEEP

Largeur du dossier (A) ⁽¹⁾	Largeur du buste (D)	Adaptable sur fauteuil largeur d'assise	Hauteur du dossier (B)		
			310 mm	410 mm	510 mm
360mm	≤ 260mm	330 - 380mm	1545001	1545002	
410mm	≤ 310mm	380 - 430mm	1545003	1545058	1545059
430mm	≤ 330mm	410 - 460mm	1545060	1545061	1545062
460mm	≤ 360mm	430 - 480mm	1545063	1545064	1545065
510mm	≤ 410mm	480 - 530mm	1545066	1545067	1545068

(1) Largeur réelle avec le coussin de dossier installé

(2) L'utilisation de tiges filetées de fixation de dossier rallongées de 50 mm permet l'adaptation du dossier sur un fauteuil avec une largeur d'assise supérieure de 25 mm.

SYSTEME DE FIXATION MATRX POSTURE BACK DEEP

FIXATIONS		Notes
1545275	Fixation Standard, la paire*	
1545278	Fixation Split, la paire*	

* montage sur cannes de dossier diamètre 17 à 30 mm

ACCESSOIRES POUR DOSSIERS MATRX POSTURE BACK DEEP

APPUI-TETE		Notes
1545274	Appui-tête avec coussin Soft, sans fixation	largeur 255 mm
AUTRES ACCESSOIRES		Notes
1544237	Kit incluant 4 tiges filetées de fixation rallongée	(+50 mm)
1551799	Bavette - Taille XS	260 x 410 mm
1551800	Bavette - Taille S	330 x 410 mm
1551903	Bavette - Taille M	380 x 410 mm
1551904	Bavette - Taille L	430 x 410 mm

MATRX POSTURE BACK MAX

Largeur du dossier (A) ⁽¹⁾	Largeur du buste (D)	Adaptable sur fauteuil largeur d'assise	Hauteur du dossier (B)	
			410 mm	510 mm
510mm	≤ 410mm	510 - 530mm	1544538	1544657
560mm	≤ 460mm	560 - 590mm	1544658	1544659
610mm	≤ 510mm	610 - 640mm	1544660	1544661

(1) Largeur réelle avec le coussin de dossier installé

SYSTEME DE FIXATION MATRX POSTURE BACK MAX

FIXATION		Note
1544776	Fixation standard renforcée, la paire*	

* montage sur cannes de dossier diamètre 17 à 30 mm

ACCESSOIRES POUR DOSSIERS MATRX POSTURE BACK MAX

APPUI-TETE		Notes
1545274	Appui-tête avec coussin Soft, sans fixation	largeur 255 mm

AUTRES ACCESSOIRES		Notes
1544237	Kit incluant 4 tiges filetées de fixation rallongée	(+50 mm)
1551799	Bavette - Taille XS	260 x 410 mm
1551800	Bavette - Taille S	330 x 410 mm
1551903	Bavette - Taille M	380 x 410 mm
1551904	Bavette - Taille L	430 x 410 mm

MATRX POSTURE BACK DEEP MAX

Largeur du dossier (A) ⁽¹⁾	Largeur du buste (D)	Adaptable sur fauteuil largeur d'assise	Hauteur du dossier (B)	
			410 mm	510 mm
510mm	≤ 410mm	510 - 530mm	1543486	1543487
560mm	≤ 460mm	560 - 590mm	1543488	1543489
610mm	≤ 510mm	610 - 640mm	1543490	1543491

(1) Largeur réelle avec le coussin de dossier installé

SYSTEME DE FIXATION MATRX POSTURE BACK DEEP MAX

FIXATION		Notes
1544776	Fixation standard renforcée, la paire*	

* montage sur cannes de dossier diamètre 17 à 30 mm

ACCESSOIRES POUR DOSSIERS MATRX POSTURE BACK DEEP MAX

APPUI-TETE		Notes
1545274	Appui-tête avec coussin Soft, sans fixation	largeur 255 mm

AUTRES ACCESSOIRES		Notes
1544237	Kit incluant 4 tiges filetées de fixation rallongée	(+50 mm)
1551799	Bavette - Taille XS	260 x 410 mm
1551800	Bavette - Taille S	330 x 410 mm
1551903	Bavette - Taille M	380 x 410 mm
1551904	Bavette - Taille L	430 x 410 mm

**Appui-tête**

Avec coussin soft
largeur 255 mm.
Réglable en orientation
grâce à son système
de rotule.

**Bavette**

Compatible sur tous
les dossiers de la
gamme **Matrix**.

**Cale-tronc fixe**

Disponible en 2 tailles
de coussin : S & L.

**Cale-tronc fixe position haute ou basse**

Permet de positionner
le cale-tronc 80 mm
plus haut ou plus
bas. Taille unique de
coussin : L.

**Cale-tronc escamotable latéralement**

Disponible en 4 tailles
de coussin : XS, S,
M & L.

**Cale-tronc escamotable latéralement position haute ou basse**

Disponible en 4 tailles
de coussin : XS, S,
M & L.

Ces dossiers et coussins **Matrix** sont disponibles en option montée sur (selon configuration) :



Les fauteuils actifs
kuschall*



Action^{3NG} Matrix,
Action^{4NG} Matrix et
Action⁵



Les fauteuils de
confort **Rea*** **Azalea***
et **Dahlia***



Assises **Modulite™**
et **Ultra Low Maxx**
sur fauteuils roulants
électriques

Un service de montage de dossier et d'option **Matrix** sur fauteuil roulant vous est également proposé.



Yes, you can.®