



Pour passer vos commandes ou réaliser vos devis, utilisez notre e-commerce dans votre espace Invacare Pro sur [www.invacare.fr](http://www.invacare.fr), ou commandez par e-mail à : [commandesfr@invacare.com](mailto:commandesfr@invacare.com)



## Rea® Azalea® Assist

### Fauteuil manuel en acier pliant



#### Descriptif :

- Freins tambour.
- Inclinaison assise (+1°/24°) et dossier (0°/30°) par vérins pneumatiques.
- Inclinaison assise avec translation.
- Potences réglables en largeur.
- Sangles talonnières.
- Coloris de châssis : Gris perle (RAL 0515).
- Poids : à partir de 34 kg.
- Poids maximum de l'utilisateur : 135 kg.
- Durée de garantie 2 ans hors pièces d'usure

#### Nouveau :

- Roues avant 8" pneumatique noir

#### Désignations et codes LPPR (1) :

- \* Poussette multi-réglable et évolutive < 16 ans : 9225663 = 962,20 €
- \* Dispositif d'immobilisation par freins tambour : 9325850 = 28,71 €
- \* Accoudoirs réglables et orientables, la paire : 9325904 = 114,84 €
- \* Appui-tête: 9325732 = 108,64 €

Dossier pris en charge dans le cas d'une prescription pour un siège de série modulable et évolutif (code LPPR **6226337** : 838,47€) incluant un coussin d'assise et un dossier de positionnement. Prescription médicale émanant d'un médecin spécialisé en pédiatrie, rééducation fonctionnelle, rhumatologie ou chirurgie orthopédique.

- \* Codes LPPR (2) Fauteuil > 16 ans 9225657 = 403,50 €

\* Les codes et montants LPPR sont donnés à titre indicatif et n'engagent en aucun cas Invacare®.



Date :

Référence d'achat :

Code client :

Cachet du distributeur :



Service de personnalisation Invacare Unique

Merci de préciser le numéro de devis ou de fabrication spéciale :

### Tarif Public donné à titre indicatif - Utilisez le configurateur en ligne sur Invacare Pro pour générer des devis ou commandes exempts d'incompatibilités.

Sélectionner les options choisies par une croix dans les cases

Configuration standard

Options sans supplément de prix

CODE	DESIGNATION	NC : Non Compatible NC : 9999 : non compatible avec la référence 9999	Euros		
			HT	TTC	LPPR*
BNB0012	<input type="checkbox"/> Rea® Azalea® Assist (< 16 ans) Code LPPR 9225663		1 151,08	1 214,39	1 214,39 <sup>(1)</sup>
BNB0012	<input type="checkbox"/> Rea® Azalea® Assist (> 16 ans) Code LPPR 9225657		1 151,08	1 214,39	403,50 <sup>(2)</sup>
<b>ASSISE</b>					
<b>Largeur d'assise</b>					
BNB0040	<input type="checkbox"/> 390 mm - réglable de 390 à 490 mm		<input type="radio"/>	<input type="radio"/>	
BNB0050	<input type="checkbox"/> 440 mm - réglable de 440 à 540 mm		<input type="radio"/>	<input type="radio"/>	
BNB0060	<input type="checkbox"/> 490 mm - réglable de 490 à 590 mm	NC : 0206	<input type="radio"/>	<input type="radio"/>	
<b>Pré-réglable en largeur de l'assise</b>					
BNB0065	<input type="checkbox"/> Livré avec réglage + 50 mm (à 440, 490 ou 540 mm)		<input type="radio"/>	<input type="radio"/>	
BNB0075	<input type="checkbox"/> Livré avec réglage + 100 mm (à 490, 540 ou 590 mm)		<input type="radio"/>	<input type="radio"/>	
<b>Profondeur d'assise</b>					
BNB0100	<input type="checkbox"/> Réglable de 430 à 500 mm		<input checked="" type="checkbox"/>	<input checked="" type="checkbox"/>	
<b>Hauteur sol/siège</b>					
BNB0110	<input type="checkbox"/> 400 mm	NC : 0370, 0476, 1015, 1022, 1025, 1266, 1268	<input type="radio"/>	<input type="radio"/>	
BNB0120	<input type="checkbox"/> 450 mm		<input checked="" type="checkbox"/>	<input checked="" type="checkbox"/>	
<b>Inclinaison d'assise</b>					
BNB0127	<input type="checkbox"/> Inclinaison d'assise de -1° à +23° (+1° à 24° en standard)	NC : 0360	<input type="radio"/>	<input type="radio"/>	
<b>Type d'assise</b>					
BNB0130	<input type="checkbox"/> Plane, réglable en profondeur		<input checked="" type="checkbox"/>	<input checked="" type="checkbox"/>	
BNB0140	<input type="checkbox"/> Sur rail, réglable en profondeur sans outil	NC : 0720	239,81	253,00	
<b>Coussin d'assise</b>					
BNB0164	<input type="checkbox"/> Coussin <b>Matrx Contour Visco NG</b> épaisseur 100 mm <b>NOUVEAU</b>	NC : 0191, 0201, 0202	76,78	81,00	81,00
BNB0165	<input type="checkbox"/> <b>Flo-Shape</b> - coussin galbé hauteur 90 mm		<input checked="" type="checkbox"/>	<input checked="" type="checkbox"/>	
BNB0175	<input type="checkbox"/> <b>Mistral</b> - coussin plat hauteur 70 mm	NC : 0191, 0201, 0202	<input type="radio"/>	<input type="radio"/>	
<b>Coloris de garniture de coussin</b>					
BNB0191	<input type="checkbox"/> Velours noir (TR35)		56,87	60,00	
BNB0201	<input type="checkbox"/> Dartex noir (TR26)		<input checked="" type="checkbox"/>	<input checked="" type="checkbox"/>	
BNB0202	<input type="checkbox"/> Mesh micro-aéré noir (TR36)		<input type="radio"/>	<input type="radio"/>	













0140



0164



0165

Rea® Azalea® Assist			Euros			
			Prix Public		LPPR	
			HT	TTC		
<b>DOSSIER</b>						
<b>Pré-réglage en largeur du dossier Flex 3 (livré avec coussin de dossier adapté)</b>						
BNB0205	<input type="checkbox"/>	Livré avec réglage + 50 mm		○	○	
BNB0206	<input type="checkbox"/>	Livré avec réglage + 100 mm	NC : 0220	○	○	
BNB0207	<input type="checkbox"/>	Livré sans pré-réglage		◆	◆	
<b>Type de dossier</b>						
BNB0210	<input type="checkbox"/>	Plaque dossier <b>Flex 3</b> - réglable en largeur et en hauteur de 560 à 790 mm	NC : 0240, 0341, 0343, 0771, 0905	○	○	 0210
BNB0215	<input type="checkbox"/>	Plaque dossier <b>Laguna 2</b> - réglable en hauteur de 600 à 710 mm	NC : 0240, 0260, 0270, 0335, 0343, 0771, 0905	◆	◆	 0215
BNB0220	<input type="checkbox"/>	Dossier <b>Flex 3</b> - réglable en tension et en largeur et en hauteur de 540 à 720 mm	NC : 0341, 0343, 0771	○	○	 0220
BNB0221	<input type="checkbox"/>	Dossier <b>Matrx Elite</b>	NC : 0240, 0250, 0260, 0270, 0311, 0321, 0322, 0335, 0341, 0800, 0810, 0880, 0890, 0905, 0910, 0920	717,98	757,47	757,47*
BNB0223	<input type="checkbox"/>	Dossier <b>Matrx Elite Deep</b>	NC : 0240, 0250, 0260, 0270, 0311, 0321, 0322, 0335, 0341, 0800, 0810, 0880, 0890, 0905, 0910, 0920	717,98	757,47	757,47*
BNB0225	<input type="checkbox"/>	Dossier <b>Matrx Posture Back</b>	NC : 0240, 0250, 0260, 0270, 0311, 0321, 0322, 0335, 0341, 0800, 0810, 0880, 0890, 0905, 0910, 0920	717,98	757,47	757,47*
BNB0228	<input type="checkbox"/>	Dossier <b>Matrx Elite TR</b>	NC : 0240, 0250, 0260, 0270, 0311, 0321, 0322, 0335, 0341, 0800, 0810, 0880, 0890, 0905, 0910, 0920	717,98	757,47	757,47*
* 838,47 € - 81,00€ (Flo-Tech Contour Visco) = 757,57 €						
<b>Hauteur de dossier pour dossiers Matrx</b>						
BNA0233	<input type="checkbox"/>	Hauteur de dossier Matrx 410 mm		○	○	
BNA0234	<input type="checkbox"/>	Hauteur de dossier Matrx 510 mm		○	○	
<b>Coussin de dossier</b>						
BNB0240	<input type="checkbox"/>	<b>Latéral</b> , plat et large, hauteur 540 mm (conseillé pour dossier réglable en tension)		○	○	 0240
BNB0250	<input type="checkbox"/>	<b>Laguna</b> , plat avec légers maintiens latéraux	NC : 0905	◆	◆	 0250
BNB0260	<input type="checkbox"/>	<b>Mistral 2</b> , maintien de la taille, épaules dégagées	NC : 0322, 0905	104,27	110,00	 0260
BNB0270	<input type="checkbox"/>	<b>Passad 2</b> , maintien du buste et des épaules	NC : 0905	153,55	162,00	 0270
<b>Garniture de dossier</b>						
BNB0311	<input type="checkbox"/>	Velours noir (TR35)		56,87	60,00	
BNB0321	<input type="checkbox"/>	Dartex noir (TR26)		◆	◆	
BNB0322	<input type="checkbox"/>	Mesh micro-aéré noir (TR36)		○	○	
<b>Poignées à pousser</b>						
BNB0335	<input type="checkbox"/>	Poignées à pousser réglables en hauteur et amovibles		◆	◆	 0335 / 0341
BNB0341						
BNB0343						
BNA0345	<input type="checkbox"/>	Barre de poussée réglable en angle	NC : 1266, 1268	103,32	109,00	 0345
<b>Inclinaison de l'assise et du dossier</b>						
BNB0350	<input type="checkbox"/>	MANUELLE par vérins pneumatiques, commande tierce-personne		◆	◆	
BNB0360	<input type="checkbox"/>	ELECTRIQUE par télécommande Conforme à la norme EN 12184 : 2014	NC : 1263, 1266, 1268	705,21	744,00	
BNB1263	<input type="checkbox"/>	Système de verrouillage de l'inclinaison (dossier et/ou assise)		◆	◆	
<b>POTENCES</b>						
<b>Repose jambe central</b>						
BNB0370	<input type="checkbox"/>	Repose-jambe central réglable en angle (de 80° à 50°) avec appui mollet et palettes articulées	NC : 0376, 0378, 0380, 0390, 0410, 0430, 0440, 0460, 0476, 0520, 0580, 0720, 0941, 0942	637,91	673,00	211,52
						 0370

Rea® Azalea® Assist				Euros		
				Prix Public		LPPR
				HT	TTC	
<b>Ajustement des potences et repose-jambes</b>						
BNB0375	<input type="checkbox"/>	Position standard		◆	◆	
BNB0376	<input type="checkbox"/>	Position haute (+ 50 mm) pour les utilisateurs de grande taille		76,78	81,00	
BNB0378	<input type="checkbox"/>	Support pour position à 85° - angulation du repose-jambe 10° à 85°	NC : 0390, 0410, 0440, 0460	37,91	40,00	
<b>Potence gauche</b>						
BNB0380	<input type="checkbox"/>	Repose-jambe réglable en inclinaison 0° - 75° avec appui-mollet, protection de genou, UL réglable de 290 mm à 520 mm	NC : 0475, 0490, 0942	100,03	105,53	105,53 <sup>(1)</sup>
BNB0390	<input type="checkbox"/>	Potence fixe à 80°, escamotable int/ext.		◆	◆	
BNB0410	<input type="checkbox"/>	Support amputé	NC : 0475, 0476, 0520, 0941, 0942	100,47	106,00	
<b>Potence droite</b>						
BNB0430	<input type="checkbox"/>	Repose-jambe réglable en inclinaison 0°-75° avec appui-mollet, protection de genou, UL réglable de 290 mm à 520 mm	NC : 0475, 0550, 0942	100,03	105,53	105,53 <sup>(1)</sup>
BNB0440	<input type="checkbox"/>	Potence fixe à 80°, escamotable int/ext.		◆	◆	
BNB0460	<input type="checkbox"/>	Support amputé	NC : 0475, 0476, 0550, 0580, 0941, 0942	100,47	106,00	
<b>PALETTES</b>						
<b>Palette monobloc</b>						
BNB0475	<input type="checkbox"/>	Palette monobloc réglable en profondeur et en angle - tube court	NC: 0490, 0520, 0550, 0580	144,08	152,00	
BNB0476	<input type="checkbox"/>	Palette monobloc réglable en profondeur et en angle - tube long	NC: 0490, 0520, 0550, 0580	176,30	186,00	
<b>Palette gauche</b>						
BNB0490	<input type="checkbox"/>	Réglable en profondeur et en angle, tube court, sangle talonnière		○	○	
BNB0520	<input type="checkbox"/>	Réglable en profondeur, en angle ( <b>et en largeur si commandée avec repose-jambe</b> ), sangle talonnière		◆	◆	
<b>Palette droite</b>						
BNB0550	<input type="checkbox"/>	Réglable en profondeur et en angle, tube court, sangle talonnière		○	○	
BNB0580	<input type="checkbox"/>	Réglable en profondeur, en angle ( <b>et en largeur si commandée avec repose-jambe</b> ), sangle talonnière		◆	◆	
<b>ACCOUDOIRS</b>						
<b>Accoudoir gauche (verrou d'accoudoir inclus)</b>						
BNB0600	<input type="checkbox"/>	Confort, réglable en hauteur de 230 à 340 mm	NC : 1232	○	○	-57,42 <sup>(1)</sup>
BNB0605	<input type="checkbox"/>	Réglable en hauteur, manchette large	NC : 1232	○	○	-57,42 <sup>(1)</sup>
BNB0610	<input type="checkbox"/>	Enveloppant, réglable en hauteur de 230 à 340 mm - Largeur d'assise utile - 20 mm	NC : 0680, 0690, 1230, 1231, 1233, 1250	○	○	-57,42 <sup>(1)</sup>
BNB0615	<input type="checkbox"/>	Gouttière à rotation latérale indexée, réglable en hauteur et en profondeur	NC : 1230, 1231, 1233, 1240, 1245, 1250	◆	◆	
BNB0620	<input type="checkbox"/>	Manchette étroite, réglable en hauteur de 230 à 320 mm pour demi-tablette gauche <b>UNIQUEMENT</b>	NC : 0690, 1230, 1231, 1240, 1245, 1250	○	○	-57,42 <sup>(1)</sup>
<b>Accoudoir droit (verrou d'accoudoir inclus)</b>						
BNB0630	<input type="checkbox"/>	Confort, réglable en hauteur de 230 à 340 mm	NC : 1233	○	○	-57,42 <sup>(1)</sup>
BNB0635	<input type="checkbox"/>	Réglable en hauteur, manchette large	NC : 1233	○	○	-57,42 <sup>(1)</sup>
BNB0640	<input type="checkbox"/>	Enveloppant, réglable en hauteur de 230 à 340 mm - Largeur d'assise utile - 20 mm	NC : 0680, 0690, 1230, 1231, 1232, 1250	○	○	-57,42 <sup>(1)</sup>
BNB0645	<input type="checkbox"/>	Gouttière à rotation latérale indexée, réglable en hauteur et en profondeur	NC : 1230, 1231, 1232, 1240, 1245, 1250	◆	◆	
BNB0650	<input type="checkbox"/>	Manchette étroite, réglable en hauteur de 230 à 320 mm pour demi-tablette droite <b>UNIQUEMENT</b>	NC : 0690, 1230, 1231, 1240, 1245, 1250	○	○	-57,42 <sup>(1)</sup>
<b>OPTIONS D'ASSISE</b>						
<b>Options d'accoudoir</b>						
BNB0680	<input type="checkbox"/>	Housses de protège-vêtements, la paire		49,29	52,00	
BNB0690	<input type="checkbox"/>	Coussins pour housses de protège-vêtements, la paire	Uniquement avec 0680	11,37	12,00	



0380 / 0430



0390 / 0440



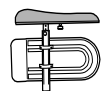
0410 / 0460



0520 / 0580 si potence 80°



0520 / 0580 si repose-



0600 / 0630



0610 / 0640



0615 / 0645

Rea® Azalea® Assist				Euros		
				Prix Public		LPPR
				HT	TTC	
<b>Options d'assise</b>						
BNB0710	<input type="checkbox"/>	Housse de coussin d'assise imperméable		29,38	31,00	
BNB0720	<input type="checkbox"/>	Plot d'abduction		174,41	184,00	69,84 <sup>(1)</sup>
<b>Options de dossier</b>						
BNB0730	<input type="checkbox"/>	Appui-tête avec réglage latéral et oreillettes réglables	NC : 0750, 0770	○	○	
BNB0750	<input type="checkbox"/>	Appui-joue demi-lune avec réglage latéral et oreillettes réglables longues	NC : 0740, 0770, 0780	160,19	169,00	
BNB0740	<input type="checkbox"/>	Housse de coussin d'appui-tête		39,81	42,00	
BNB0770	<input type="checkbox"/>	Appui-nuque	NC : 0771	◆	◆	
BNB0771	<input type="checkbox"/>	Appui-tête <b>Matrix</b>	NC : 0780, 0790, 1320	315,64	333,00	
BNB0780	<input type="checkbox"/>	Housse de coussin d'appui-nuque		29,38	31,00	
BNB0782	<input type="checkbox"/>	Support appui-tête/appui-nuque universel		49,29	52,00	
BNB0790	<input type="checkbox"/>	Kit de 2 molettes de réglage pour appui-tête		20,85	22,00	
<b>Cale-tronc gauche</b>						
BNB0800	<input type="checkbox"/>	Cale-tronc gauche, amovible, réglable en largeur, en profondeur et en hauteur - Dartex noir		123,22	130,00	34,92 <sup>(1)</sup>
BNB0880	<input type="checkbox"/>	Cale-tronc gauche, amovible, escamotable, réglable en angle, en largeur, en profondeur et en hauteur - Dartex noir		111,85	118,00	34,92 <sup>(1)</sup>
<b>Cale-tronc droit</b>						
BNB0810	<input type="checkbox"/>	Cale-tronc droit, amovible, réglable en largeur, en profondeur et en hauteur - Dartex noir		123,22	130,00	34,92 <sup>(1)</sup>
BNB0890	<input type="checkbox"/>	Cale-tronc droit, amovible, escamotable, réglable en angle, en largeur, en profondeur et en hauteur - Dartex noir		111,85	118,00	34,92 <sup>(1)</sup>
<b>Autres options de dossier</b>						
BNB0905	<input type="checkbox"/>	Cale-tronc pour dossier réglable en tension (la paire) (dimension du coussin : largeur : 35 mm, hauteur : 115 mm, profondeur 130 mm)		168,72	178,00	34,92 <sup>(1)</sup> x 2
BNB0910	<input type="checkbox"/>	Soutien lombaire (à insérer sous le coussin de dossier)		24,64	26,00	
BNB0915	<input type="checkbox"/>	Indicateur d'inclinaison du dossier		47,39	50,00	
BNB0920	<input type="checkbox"/>	Kit de 2 cales de positionnement triangulaires		12,32	13,00	
<b>Options de potences/palettes</b>						
BNB0941	<input type="checkbox"/>	Revêtements rembourrés pour palettes		71,09	75,00	
BNB0942	<input type="checkbox"/>	Sangle appui-mollets confort rembourrée, Dartex		85,31	90,00	
BNB0950	<input type="checkbox"/>	Extension de châssis + 50 mm		62,56	66,00	
<b>CHASSIS</b>						
<b>Coloris de châssis</b>						
BNB0944	<input type="checkbox"/>	Gris perle		◆	◆	
BNB0946	<input type="checkbox"/>	Bleu nuit		○	○	
BNB0947	<input type="checkbox"/>	Sable		○	○	
BNB0948	<input type="checkbox"/>	Vert électrique		○	○	
BNB0949	<input type="checkbox"/>	Rouge vif		○	○	
<b>Extension de châssis</b>						
BNB0950	<input type="checkbox"/>	Extension de châssis + 50 mm		62,56	66,00	
<b>Fixation des fourches</b>						
BNB0960	<input type="checkbox"/>	Fixes		◆	◆	
<b>Roues avant</b>						
BNB0982	<input type="checkbox"/>	5,5" x 1.3/4" - 140 x 45 mm - Bandage noir souple		25,59	27,00	
BNB0992	<input type="checkbox"/>	6" x 1.1/4" - 150 x 30 mm - Bandage noir souple		40,76	43,00	
BNB1015	<input type="checkbox"/>	8" x 1.1/4" - 200 x 32 mm - Bandage noir		◆	◆	
BNB1022	<input type="checkbox"/>	8" x 1.1/4" - 200 x 32 mm - Pneumatique noir	<b>NOUVEAU</b>	○	○	
BNB1025	<input type="checkbox"/>	8" x 2" - 200 x 45 mm - Bandage noir		87,20	95,00	
<b>ROUES ARRIERE</b>						
<b>Diamètre des roues arrière</b>						
BNB1047	<input type="checkbox"/>	16" - 405 mm avec axes fixes		◆	◆	



0720



0730



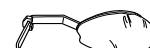
0750



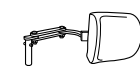
0770



0782



0800 / 0810



0880 / 0890



0905



0910



0915



0941



0944



0946

















0947



0948



0949

Rea® Azalea® Assist				Euros		
				Prix Public		LPPR
				HT	TTC	
<b>Type de roues arrière</b>						
BNB1076	<input type="checkbox"/>	Frein tambour (moyeu frein tambour et jante en composite noir)		◆	◆	
<b>Type de revêtement roues arrière</b>						
BNB1092	<input type="checkbox"/>	Bandage noir		◆	◆	
<b>SECURITE</b>						
BNB1170	<input type="checkbox"/>	Freins à tirer utilisateur		143,13	151,00	
BNB1200	<input type="checkbox"/>	Ceinture de maintien		◆	◆	
BNB1220	<input type="checkbox"/>	Kit réflecteurs - roues et châssis		30,33	32,00	
<b>OPTIONS DE POSITIONNEMENT</b>						
Pensez aux accessoires de positionnement Bodypoint : ceintures, harnais, maintiens de chevilles.						
<b>AUTRES OPTIONS</b>						
<b>Tablettes</b>						
BNB1230	<input type="checkbox"/>	Tablette amovible réglable en profondeur	NC : 1237	72,82	76,82	76,82 (1) 
BNB1231	<input type="checkbox"/>	Tablette amovible réglable en profondeur avec coussins appui-coudes	NC : 1237	109,95	116,00	76,82 (1) 
BNB1232	<input type="checkbox"/>	Demi-tablette escamotable à gauche	NC : 1235	72,82	76,82	76,82 (1)
BNB1233	<input type="checkbox"/>	Demi-tablette escamotable à droite	NC : 1235	72,82	76,82	76,82 (1)
BNB1240	<input type="checkbox"/>	Tablette escamotable pour accoudoirs enveloppants	NC : 1235, 1250	213,27	225,00	76,82 (1) 
BNB1245	<input type="checkbox"/>	Tablette escamotable avec coussins appui-coudes	NC : 1235, 1250	247,39	261,00	76,82 (1) 
<b>Coussins de tablette</b>						
BNB1235	<input type="checkbox"/>	Coussin de tablette		73,93	78,00	 1237
BNB1237	<input type="checkbox"/>	Coussin pour demi-tablette		64,45	68,00	
<b>Autres options</b>						
BNB1250	<input type="checkbox"/>	Goupille de verrouillage pour tablette		41,71	44,00	
BNB1266	<input type="checkbox"/>	Fixation pour assistance électrique à la poussée et au freinage pour la tierce-personne <b>alber viamobil V25</b>	NC : 1268	421,80	445,00	 1240
BNB1268	<input type="checkbox"/>	Fixation pour assistance électrique à la poussée et au freinage pour la tierce-personne <b>alber viaplus</b>		414,25	437,03	 1245
BNB1270	<input type="checkbox"/>	Pompe		20,85	22,00	
BNB1280	<input type="checkbox"/>	Porte-canne		69,19	73,00	 1280
BNB1300	<input type="checkbox"/>	Attache pour harnais		55,92	59,00	
BNB1305	<input type="checkbox"/>	Système de verrouillage des fourches		238,86	252,00	
BNB1310	<input type="checkbox"/>	Kit d'attaches pour ceinture de positionnement		19,91	21,00	 1300
BNB1320	<input type="checkbox"/>	Tige porte-sérum		74,88	79,00	
<b>Rampes en accessoire</b>						
1440530	<input type="checkbox"/>	<b>Mono rampe pliante en fibre de verre</b> Dimensions repliée : 2000 x 820 mm 16,3 kg - capacité maximum : 300 kg		1 787,68	1 886,00	 1440530
1654128	<input type="checkbox"/>	<b>Rampe Basic 2 parties télescopiques en aluminium et revêtement antidérapant</b> Dimensions repliée : 1210 x 194 mm 8,8 kg la paire - capacité maximum : 270 kg		298,58	315,00	 1654128
1654129	<input type="checkbox"/>	<b>Rampe Quick2go Compact 3 parties télescopiques en aluminium et revêtement antidérapant</b> Dimensions repliée : 870 x 237 mm 13,6 kg la paire - capacité maximum : 260 kg		559,24	590,00	 1654129
1654130	<input type="checkbox"/>	<b>Mono rampe pliante en aluminium</b> Dimensions repliée : 1824 x 714 mm 13,9 kg - capacité maximum : 300 kg		317,54	335,00	 1654130