



Pour passer vos commandes ou réaliser vos devis, utilisez notre e-commerce dans votre espace Invacare Pro sur www.invacare.fr, ou commandez par e-mail à : commandesfr@invacare.com



Rea® Azalea® Assist

Fauteuil manuel en acier pliant



Descriptif :

- Freins tambour.
- Inclinaison assise (+1°/24°) et dossier (0°/30°) par vérins pneumatiques.
- Inclinaison assise avec translation.
- Potences réglables en largeur.
- Sangles talonnières.
- Coloris de châssis : Gris perle (RAL 0515).
- Poids : à partir de 34 kg.
- Poids maximum de l'utilisateur : 135 kg.
- Durée de garantie 2 ans hors pièces d'usure



Désignations et codes LPPR (1) :

- * Poussette multi-réglable et évolutive < 16 ans : 9225663 = 962,20 €
- * Dispositif d'immobilisation par freins tambour : 9325850 = 28,71 €
- * Accoudoirs réglables et orientables, la paire : 9325904 = 114,84 €
- * Appui-tête: 9325732 = 108,64 €
- * Support d'inclinaison/écartement des jambes : 9325844 = 105,53 €
- Dossier pris en charge dans le cas d'une prescription pour un siège de série modulable et évolutif (code LPPR **6226337** : 838,47€) incluant un coussin d'assise et un dossier de positionnement. Prescription médicale émanant d'un médecin spécialisé en pédiatrie, rééducation fonctionnelle, rhumatologie ou chirurgie orthopédique.
- * Codes LPPR (2) Fauteuil > 16 ans 9225657 = 403,50 €

Date : _____

Référence d'achat : _____

Code client : _____

Cachet du distributeur : _____

* Les codes et montants LPPR sont donnés à titre indicatif et n'engagent en aucun cas Invacare®.



Service de personnalisation Invacare Unique
Merci de préciser le numéro de devis ou de fabrication spéciale :

Tarif Public donné à titre indicatif - Utilisez le configurateur en ligne sur Invacare Pro pour générer des devis ou commandes exempts d'incompatibilités et avec les derniers tarifs en vigueur.

- Sélectionner les options choisies par une croix dans les cases Configuration standard Options sans supplément de prix


CODE	DESIGNATION	NC : Non Compatible NC : 9999 : non compatible avec la référence 9999	Euros		
			HT	TTC	LPPR*
BNB0012	<input type="checkbox"/> Rea® Azalea® Assist (< 16 ans) Code LPPR 9225663		1 151,08	1 214,39	1 214,39 ⁽¹⁾
BNB0012	<input type="checkbox"/> Rea® Azalea® Assist (> 16 ans) Code LPPR 9225657		1 151,08	1 214,39	403,50 ⁽²⁾
ASSISE					
Largeur d'assise					
BNB0040	<input type="checkbox"/> 390 mm - réglable de 390 à 490 mm	NC : 0244, 0245, 0246, 0247	<input type="radio"/>	<input type="radio"/>	
BNB0050	<input type="checkbox"/> 440 mm - réglable de 440 à 540 mm	NC : 0241, 0242, 0246, 0247	<input type="radio"/>	<input type="radio"/>	
BNB0060	<input type="checkbox"/> 490 mm - réglable de 490 à 590 mm	NC : 0206, 0241, 0242, 0243, 0244	<input type="radio"/>	<input type="radio"/>	
Pré-réglable en largeur de l'assise					
BNB0065	<input type="checkbox"/> Livré avec réglage + 50 mm (à 440, 490 ou 540 mm)		<input type="radio"/>	<input type="radio"/>	
BNB0075	<input type="checkbox"/> Livré avec réglage + 100 mm (à 490, 540 ou 590 mm)		<input type="radio"/>	<input type="radio"/>	
Profondeur d'assise					
BNB0100	<input type="checkbox"/> Réglable de 430 à 500 mm		<input checked="" type="radio"/>	<input checked="" type="radio"/>	
Hauteur sol/siège					
BNB0110	<input type="checkbox"/> 400 mm	NC : 0370, 0476, 1015, 1022, 1025, 1266, 1268	<input type="radio"/>	<input type="radio"/>	
BNB0120	<input type="checkbox"/> 450 mm		<input checked="" type="radio"/>	<input checked="" type="radio"/>	
Inclinaison d'assise					
BNB0127	<input type="checkbox"/> Inclinaison d'assise de -1° à +23° (+1° à 24° en standard)		<input type="radio"/>	<input type="radio"/>	
Type d'assise					
BNB0130	<input type="checkbox"/> Plane, réglable en profondeur		<input checked="" type="radio"/>	<input checked="" type="radio"/>	
BNB0140	<input type="checkbox"/> Sur rail, réglable en profondeur sans outil	NC : 0720	337,44	356,00	
Coussin d'assise					
BNB0164	<input type="checkbox"/> Coussin Matrx Contour Visco NG épaisseur 100 mm	NC : 0191, 0201, 0202	67,50	81,00	81,00
BNB0165	<input type="checkbox"/> Flo-Shape - coussin galbé hauteur 90 mm		<input checked="" type="radio"/>	<input checked="" type="radio"/>	
BNB0175	<input type="checkbox"/> Mistral - coussin plat hauteur 70 mm	NC : 0191, 0201, 0202	<input type="radio"/>	<input type="radio"/>	



0140



0164



0165

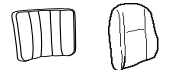
Rea® Azalea® Assist				Euros		
				Prix Public		LPPR
				HT	TTC	
Coloris de garniture de coussin						
BNB0191	<input type="checkbox"/>	Velours noir (TR35)		79,62	84,00	
BNB0201	<input type="checkbox"/>	Revêtement PU bi-extensible noir (TR26)		◆	◆	
BNB0202	<input type="checkbox"/>	Mesh micro-aéré noir (TR36)		○	○	
DOSSIER						
Pré-réglage en largeur du dossier Flex 3 (livré avec coussin de dossier adapté)						
BNB0205	<input type="checkbox"/>	Livré avec réglage + 50 mm		○	○	
BNB0206	<input type="checkbox"/>	Livré avec réglage + 100 mm	NC : 0220	○	○	
BNB0207	<input type="checkbox"/>	Livré sans pré-réglage		◆	◆	
Type de dossier						
BNB0210	<input type="checkbox"/>	Plaque dossier Flex 3 - réglable en largeur et en hauteur de 560 à 790 mm	NC : 0235, 0240, 0241 à 0247, 0341, 0343, 0905	○	○	
BNB0215	<input type="checkbox"/>	Plaque dossier Laguna 2 - réglable en hauteur de 600 à 710 mm	NC : 0235, 0240, 0241 à 0247, 0260, 0270, 0335, 0343, 0905	◆	◆	
BNB0220	<input type="checkbox"/>	Dossier Flex 3 - réglable en tension et en largeur et en hauteur de 540 à 720 mm	NC : 0235, 0241 à 0247, 0341, 0343	○	○	
BNB0221	<input type="checkbox"/>	Dossier Matrx Elite E2	NC : 0240, 0250, 0260, 0270, 0311, 0321, 0322, 0341, 0800, 0810, 0880, 0890, 0905, 0920	717,98	757,47	757,47*
BNB0223	<input type="checkbox"/>	Dossier Matrx Elite Deep E2	NC : 0240, 0250, 0260, 0270, 0311, 0321, 0322, 0341, 0800, 0810, 0880, 0890, 0905, 0920	717,98	757,47	757,47*
BNB0225	<input type="checkbox"/>	Dossier Matrx Posture Back	NC : 0235, 0240, 0241 à 0247, 0250, 0260, 0270, 0311, 0321, 0322, 0335, 0341, 0800, 0810, 0880, 0890, 0905, 0920	717,98	757,47	757,47*
* 838,47 € - 81,00€ (Matrx Contour Visco NG) = 757,57 €						
Hauteur de dossier pour dossiers Matrx						
BNB0233	<input type="checkbox"/>	Hauteur de dossier Matrx 410 mm - fixations Mini		○	○	
BNB0235	<input type="checkbox"/>	Hauteur de dossier Matrx 460 mm - fixations Standard		○	○	
BNB0234	<input type="checkbox"/>	Hauteur de dossier Matrx 510 mm - fixations Standard		○	○	
Largeur du dossier Matrx						
BNB0241	<input type="checkbox"/>	360 mm - largeur de buste indicative 265 mm		○	○	
BNB0242	<input type="checkbox"/>	380 mm - largeur de buste indicative 290 mm		○	○	
BNB0243	<input type="checkbox"/>	410 mm - largeur de buste indicative 315 mm		○	○	
BNB0244	<input type="checkbox"/>	430 mm - largeur de buste indicative 340 mm		○	○	
BNB0245	<input type="checkbox"/>	460 mm - largeur de buste indicative 370 mm		○	○	
BNB0246	<input type="checkbox"/>	480 mm - largeur de buste indicative 390 mm		○	○	
BNB0247	<input type="checkbox"/>	510 mm - largeur de buste indicative 420 mm		○	○	
Coussin de dossier						
BNB0240	<input type="checkbox"/>	Latéral , plat et large, hauteur 540 mm (conseillé pour dossier réglable en tension)		○	○	
BNB0250	<input type="checkbox"/>	Laguna , plat avec légers maintiens latéraux	NC : 0905	◆	◆	
BNB0260	<input type="checkbox"/>	Mistral 2 , maintien de la taille, épaules dégagées	NC : 0322, 0905	146,92	155,00	
BNB0270	<input type="checkbox"/>	Passad 2 , maintien du buste et des épaules	NC : 0905	217,06	229,00	
Garniture de dossier						
BNB0311	<input type="checkbox"/>	Velours noir (TR35)		79,62	84,00	
BNB0321	<input type="checkbox"/>	Revêtement PU bi-extensible noir (TR26)		◆	◆	
BNB0322	<input type="checkbox"/>	Mesh micro-aéré noir (TR36)		○	○	
Poignées à pousser						
BNB0335	<input type="checkbox"/>	Poignées à pousser réglables en hauteur et amovibles		◆	◆	
BNB0341						
BNB0343						
BNB0345	<input type="checkbox"/>	Barre de poussée réglable en angle	NC : 1266, 1268	145,97	154,00	



0210 0215



0220



0240 0250



0260 0270



0335 / 0341



0345

Rea® Azalea® Assist				Euros		
				Prix Public		LPPR
				HT	TTC	
Inclinaison de l'assise et du dossier						
BNB0350	<input type="checkbox"/>	MANUELLE par vérins pneumatiques, commande tierce-personne		◆	◆	
BNB1263	<input type="checkbox"/>	Système de verrouillage de l'inclinaison (dossier et/ou assise)		◆	◆	
POTENCES						
Repose jambe central						
BNB0370	<input type="checkbox"/>	Repose-jambe central réglable en angle (de 80° à 50°) avec appui mollet et palettes articulées	NC : 0376, 0378, 0380, 0390, 0410, 0430, 0440, 0460, 0476, 0520, 0580, 0720, 0941, 0942, 0952, 0954, 0956	900,47	950,00	211,52
Ajustement des potences et repose-jambes						
BNB0375	<input type="checkbox"/>	Position standard		◆	◆	
BNB0376	<input type="checkbox"/>	Position haute (+ 50 mm) pour les utilisateurs de grande taille		109,00	115,00	
BNB0378	<input type="checkbox"/>	Support pour position à 85° - angulation du repose-jambe 10° à 85°	NC : 0390, 0410, 0440, 0460, 0510	52,13	55,00	
Potence gauche						
BNB0380	<input type="checkbox"/>	Repose-jambe réglable en inclinaison 0° - 75° avec appui-mollet, protection de genou, UL réglable de 290 mm à 520 mm	NC : 0475, 0490, 0942	100,03	105,53	105,53 ⁽¹⁾
BNB0390	<input type="checkbox"/>	Potence fixe à 80°, escamotable int/ext.		◆	◆	
BNB0410	<input type="checkbox"/>	Support amputé	NC : 0475, 0476, 0520, 0941, 0942	140,28	148,00	
Potence droite						
BNB0430	<input type="checkbox"/>	Repose-jambe réglable en inclinaison 0°-75° avec appui-mollet, protection de genou, UL réglable de 290 mm à 520 mm	NC : 0475, 0550, 0942	100,03	105,53	105,53 ⁽¹⁾
BNB0440	<input type="checkbox"/>	Potence fixe à 80°, escamotable int/ext.		◆	◆	
BNB0460	<input type="checkbox"/>	Support amputé	NC : 0475, 0476, 0550, 0570, 0580, 0941, 0942	140,28	148,00	
PALETTES						
Palette monobloc						
BNB0475	<input type="checkbox"/>	Palette monobloc réglable en profondeur et en angle, non réglable en largeur - tube court	NC: 0490, 0510, 0520, 0550, 0570, 0580, 0952, 0954, 0956	202,84	214,00	
BNB0476	<input type="checkbox"/>	Palette monobloc réglable en profondeur et en angle, non réglable en largeur - tube long	NC: 0490, 0510, 0520, 0550, 0570, 0580, 0952, 0954, 0956	249,29	263,00	
Palette gauche						
BNB0490	<input type="checkbox"/>	Réglable en profondeur et en angle, tube court, sangle talonnière		○	○	
BNB0510	<input type="checkbox"/>	Fixe, tube long, sangle talonnière	NC : 0952, 0954, 0956	○	○	
BNB0520	<input type="checkbox"/>	Réglable en profondeur, en angle (et en largeur si commandée avec repose-jambe), sangle talonnière		◆	◆	
Palette droite						
BNB0550	<input type="checkbox"/>	Réglable en profondeur et en angle, tube court, sangle talonnière		○	○	
BNB0570	<input type="checkbox"/>	Fixe, tube long, sangle talonnière	NC : 0952, 0954, 0956	○	○	
BNB0580	<input type="checkbox"/>	Réglable en profondeur, en angle (et en largeur si commandée avec repose-jambe), sangle talonnière		◆	◆	



0370



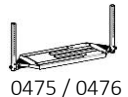
0380 / 0430



0390 / 0440



0410 / 0460



0475 / 0476










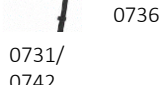

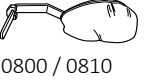
0510 / 0570



















0520 / 0580 si potence 80°



0520 / 0580 si repose-jambe

Rea® Azalea® Assist				Euros			
				Prix Public		LPPR	
				HT	TTC		
ACCOUDOIRS							
Accoudoir gauche (verrou d'accoudoir inclus)							
BNB0600	<input type="checkbox"/>	Confort, réglable en hauteur de 230 à 340 mm	NC : 1232	○	○	-57,42 ⁽¹⁾	 0600 / 0630
BNB0605	<input type="checkbox"/>	Réglable en hauteur, manchette large	NC : 1232	○	○	-57,42 ⁽¹⁾	
BNB0606	<input type="checkbox"/>	Gouttière étroite sans rotation, réglable en hauteur et en profondeur sur 70 mm SANS OUTIL (compatible avec la tablette)	NC : 1232	◆	◆	-57,42 ⁽¹⁾	
BNB0610	<input type="checkbox"/>	Enveloppant, réglable en hauteur de 230 à 340 mm - Largeur d'assise utile - 20 mm	NC : 0680, 0690, 1230, 1231, 1233, 1250	○	○	-57,42 ⁽¹⁾	 0606 / 0636
BNB0615	<input type="checkbox"/>	Gouttière à rotation latérale indexée, réglable en hauteur et en profondeur	NC : 1230, 1231, 1233, 1240, 1245, 1250	○	○		
BNB0620	<input type="checkbox"/>	Manchette étroite, réglable en hauteur de 230 à 320 mm pour demi-tablette gauche UNIQUEMENT	NC : 0690, 1230, 1231, 1240, 1245, 1250	○	○	-57,42 ⁽¹⁾	
Accoudoir droit (verrou d'accoudoir inclus)							
BNB0630	<input type="checkbox"/>	Confort, réglable en hauteur de 230 à 340 mm	NC : 1233	○	○	-57,42 ⁽¹⁾	 0610 / 0640
BNB0635	<input type="checkbox"/>	Réglable en hauteur, manchette large	NC : 1233	○	○	-57,42 ⁽¹⁾	
BNB0636	<input type="checkbox"/>	Gouttière étroite sans rotation, réglable en hauteur et en profondeur sur 70 mm SANS OUTIL (compatible avec la tablette)	NC : 1233	◆	◆		
BNB0640	<input type="checkbox"/>	Enveloppant, réglable en hauteur de 230 à 340 mm - Largeur d'assise utile - 20 mm	NC : 0680, 0690, 1230, 1231, 1232, 1250	○	○	-57,42 ⁽¹⁾	 0615 / 0645
BNB0645	<input type="checkbox"/>	Gouttière à rotation latérale indexée, réglable en hauteur et en profondeur	NC : 1230, 1231, 1232, 1240, 1245, 1250	○	○		
BNB0650	<input type="checkbox"/>	Manchette étroite, réglable en hauteur de 230 à 320 mm pour demi-tablette droite UNIQUEMENT	NC : 0690, 1230, 1231, 1240, 1245, 1250	○	○	-57,42 ⁽¹⁾	
OPTIONS D'ASSISE							
Options d'accoudoir							
BNB0680	<input type="checkbox"/>	Housses de protège-vêtements, la paire		69,19	73,00		 0720
BNB0690	<input type="checkbox"/>	Coussins pour housses de protège-vêtements, la paire	Uniquement avec 0680	15,17	16,00		
Options d'assise							
BNB0710	<input type="checkbox"/>	Housse de coussin d'assise imperméable		41,71	44,00		 0730 0750
BNB0720	<input type="checkbox"/>	Plot d'abduction		246,45	260,00	69,84 ⁽¹⁾	
Options de dossier							
Appuis-tête							
BNB0730	<input type="checkbox"/>	Appui-tête avec réglage latéral et oreillettes réglables	NC : 0742, 0744, 0746, 0750, 0770	○	○		 0730 0750
BNB0750	<input type="checkbox"/>	Appui-joue demi-lune avec réglage latéral et oreillettes réglables longues	NC : 0742, 0744, 0746, 0740, 0742, 0770	218,96	231,00		
BNB0731	<input type="checkbox"/>	Appui-tête Matrx Elan Standard (254 mm/10") housse respirante	NC : 0740, 0770	218,96	231,00		 0731 / 0742
BNB0736	<input type="checkbox"/>	Appui-tête Matrx Elan 4 Points M (L280xH254 mm/L11"xH10") housse respirante	NC : 0740, 0770	408,53	431,00		
Fixation appuis-tête Matrx							
BNB0742	<input type="checkbox"/>	Fixation appui-tête Matrx Elan, multi-réglable		201,90	213,00		 0770 0782
Autres options appuis-tête							
BNB0740	<input type="checkbox"/>	Housse de coussin d'appui-tête		59,72	63,00		
BNB0770	<input type="checkbox"/>	Appui-nuque		◆	◆		
BNB0782	<input type="checkbox"/>	Support appui-tête/appui-nuque universel		67,30	71,00		
BNB0790	<input type="checkbox"/>	Kit de 2 molettes de réglage pour appui-tête		28,44	30,00		
Cale-tronc gauche							
BNB0800	<input type="checkbox"/>	Cale-tronc gauche, amovible, réglable en largeur, en profondeur et en hauteur - Revêtement PU bi-extensible noir		174,41	184,00	34,92 ⁽¹⁾	 0800 / 0810
BNB0880	<input type="checkbox"/>	Cale-tronc gauche, amovible, escamotable, réglable en angle, en largeur, en profondeur et en hauteur - Revêtement PU bi-extensible noir		156,40	165,00	34,92 ⁽¹⁾	

Rea® Azalea® Assist				Euros			
				Prix Public		LPPR	
				HT	TTC		
Cale-tronc droit							 0880 / 0890
BNB0810	<input type="checkbox"/>	Cale-tronc droit, amovible, réglable en largeur, en profondeur et en hauteur - Revêtement PU bi-extensible noir		174,41	184,00	34,92 ⁽¹⁾	
BNB0890	<input type="checkbox"/>	Cale-tronc droit, amovible, escamotable, réglable en angle, en largeur, en profondeur et en hauteur - Revêtement PU bi-extensible noir		156,40	165,00	34,92 ⁽¹⁾	 0905
Autres options de dossier							 0915
BNB0905	<input type="checkbox"/>	Cale-tronc pour dossier réglable en tension (la paire) (dimension du coussin : largeur : 35 mm, hauteur : 115 mm, profondeur 130 mm)		237,91	251,00	34,92 ⁽¹⁾ x 2	
BNB0915	<input type="checkbox"/>	Indicateur d'inclinaison du dossier		67,30	71,00		
BNB0920	<input type="checkbox"/>	Kit de 2 cales de positionnement triangulaires		16,11	17,00		
Options de potences/palettes							 0941  0952 / 0954 / 0956
BNB0941	<input type="checkbox"/>	Revêtements rembourrés pour palettes		101,42	107,00		
BNB0942	<input type="checkbox"/>	Sangle appui-mollets confort rembourrée, Revêtement PU bi-extensible noir		119,43	126,00		
BNB0952	<input type="checkbox"/>	Maintiens de cheville Bodypoint ouverte à boucle, ajustables sur le côté, Large (paire) - livrés non montés avec fixations		170,62	180,00		
BNB0954	<input type="checkbox"/>	Maintiens de cheville Bodypoint ouverte à boucle, ajustables sur le côté, Medium (paire) - livrés non montés avec fixations		170,62	180,00		
BNB0956	<input type="checkbox"/>	Maintiens de cheville Bodypoint ouverte à boucle, ajustables sur le côté, Small (paire) - livrés non montés avec fixations		161,14	170,00		
CHASSIS							 0944 0946 0947 0948 0949
Coloris de châssis							
BNB0944	<input type="checkbox"/>	Gris perle		◆	◆		
BNB0946	<input type="checkbox"/>	Bleu nuit		○	○		
BNB0947	<input type="checkbox"/>	Sable		○	○		
BNB0948	<input type="checkbox"/>	Vert électrique		○	○		
BNB0949	<input type="checkbox"/>	Rouge vif		○	○		
Extension de châssis							
BNB0950	<input type="checkbox"/>	Extension de châssis + 50 mm		87,20	92,00		
Fixation des fourches							
BNB0960	<input type="checkbox"/>	Fixes		◆	◆		
Roues avant							
BNB0982	<input type="checkbox"/>	5,5" x 1.3/4" - 140 x 45 mm - Bandage noir souple		36,02	38,00		
BNB0992	<input type="checkbox"/>	6" x 1.1/4" - 150 x 30 mm - Bandage noir souple		58,77	62,00		
BNB1015	<input type="checkbox"/>	8" x 1.1/4" - 200 x 32 mm - Bandage noir		◆	◆		
BNB1022	<input type="checkbox"/>	8" x 1.1/4" - 200 x 32 mm - Pneumatique noir		○	○		
BNB1025	<input type="checkbox"/>	8" x 2" - 200 x 45 mm - Bandage noir		126,07	133,00		
ROUES ARRIERE							
Diamètre des roues arrière							
BNB1047	<input type="checkbox"/>	16" - 405 mm avec axes fixes		◆	◆		
Type de roues arrière							
BNB1076	<input type="checkbox"/>	Frein tambour (moyeu frein tambour et jante en composite noir)		◆	◆		
Type de revêtement roues arrière							
BNB1092	<input type="checkbox"/>	Bandage noir		◆	◆		

Rea [®] Azalea [®] Assist				Euros			
				Prix Public		LPPR	
				HT	TTC		
SECURITE							
BNB1170	<input type="checkbox"/>	Freins à tirer utilisateur		205,69	217,00		 1200
Ceintures							
BNB1200	<input type="checkbox"/>	Ceinture de maintien - boucle plastique		◆	◆		 1201 / 1202
BNB1201	<input type="checkbox"/>	Ceinture de hanche, 2 points, Medium, Flat-Mount TM		120,38	127,00		 1203 / 1204
BNB1202	<input type="checkbox"/>	Ceinture de hanche, 2 points, Large, Flat-Mount TM		127,01	134,00		 1206 / 1207
BNB1203	<input type="checkbox"/>	Ceinture de hanche, 4 points, Medium, Flat-Mount TM		134,60	142,00		
BNB1204	<input type="checkbox"/>	Ceinture de hanche, 4 points, Large, Flat-Mount TM		142,18	150,00		
Harnais							
BNB1206	<input type="checkbox"/>	Harnais d'épaule PivotFit Dynamic, MD, Medium, Cinch-Mount	Uniquement avec dossiers Matrx ou avec appui-tête/épaule	220,85	233,00		 1206 / 1207
BNB1207	<input type="checkbox"/>	Harnais d'épaule PivotFit Dynamic, MD, Large, Cinch-Mount	Uniquement avec dossiers Matrx ou avec appui-tête/épaule	227,49	240,00		
OPTIONS DE POSITIONNEMENT							
<i>Pensez aux accessoires de positionnement Bodypoint : ceintures, harnais, maintiens de chevilles.</i>							
							
AUTRES OPTIONS							
Tablettes							
BNB1230	<input type="checkbox"/>	Tablette amovible réglable en profondeur	NC : 1237	72,82	76,82	76,82 (1)	 1230 1231
BNB1231	<input type="checkbox"/>	Tablette amovible réglable en profondeur avec coussins appui-coudes	NC : 1237	154,50	163,00	76,82 (1)	
BNB1232	<input type="checkbox"/>	Demi-tablette escamotable à gauche	NC : 1235	72,82	76,82	76,82 (1)	
BNB1233	<input type="checkbox"/>	Demi-tablette escamotable à droite	NC : 1235	72,82	76,82	76,82 (1)	
BNB1240	<input type="checkbox"/>	Tablette escamotable pour accoudoirs enveloppants	NC : 1235, 1237, 1250	300,47	317,00	76,82 (1)	 1232 / 1233
BNB1245	<input type="checkbox"/>	Tablette escamotable avec coussins appui-coudes	NC : 1235, 1237, 1250	348,82	368,00	76,82 (1)	
Coussins de tablette							
BNB1235	<input type="checkbox"/>	Coussin de tablette		104,27	110,00		 1237
BNB1237	<input type="checkbox"/>	Coussin pour demi-tablette		90,05	95,00		
Autres options							
BNB1250	<input type="checkbox"/>	Goupille de verrouillage pour tablette		59,72	63,00		
BNB1266	<input type="checkbox"/>	Fixation pour assistance électrique à la poussée et au freinage pour la tierce-personne alber viamobil V25	NC : 1268	313,74	331,00		 1240
BNB1268	<input type="checkbox"/>	Fixation pour assistance électrique à la poussée et au freinage pour la tierce-personne alber viaplus		414,25	437,03		 1245
BNB1300	<input type="checkbox"/>	Attache pour harnais		78,67	83,00		
BNB1305	<input type="checkbox"/>	Système de verrouillage des fourches		336,49	355,00		
BNB1310	<input type="checkbox"/>	Kit d'attaches pour ceinture de positionnement		28,44	30,00		 1300
BNB1320	<input type="checkbox"/>	Tige porte-sérum		105,21	111,00		
Rampes en accessoire							
1440530	<input type="checkbox"/>	Mono rampe pliante en fibre de verre Dimensions repliée : 2000 x 230 mm 16,3 kg - capacité maximum : 300 kg		1 787,68	1 886,00		 1440530
1654128	<input type="checkbox"/>	Rampe Basic 2 parties télescopiques en aluminium et revêtement antidérapant Dimensions repliée : 1210 x 194 mm 8,8 kg la paire - capacité maximum : 270 kg		402,84	425,00		 1654128
1654129	<input type="checkbox"/>	Rampe Quick2go Compact 3 parties télescopiques en aluminium et revêtement antidérapant Dimensions repliée : 870 x 237 mm 13,6 kg la paire - capacité maximum : 260 kg		805,69	850,00		 1654129
1654130	<input type="checkbox"/>	Mono rampe pliante en aluminium Dimensions repliée : 1824 x 714 mm 13,9 kg - capacité maximum : 300 kg		426,54	450,00		 1654130