

# Rea® Dahlia® 30° Assist



Pour passer vos commandes ou réaliser vos devis, utilisez notre e-commerce dans votre espace Invacare Pro sur [www.invacare.fr](http://www.invacare.fr), ou commandez par e-mail à : [commandesfr@invacare.com](mailto:commandesfr@invacare.com)



Livraison sous 3 à 5 jours



## Rea® Dahlia® 30° Assist

Fauteuil manuel en acier à châssis pliant



### Descriptif :

- Assise inclinable jusqu'à 30° \*. Inclinasion possible par l'utilisateur en option.
- Dossier réglable en angle ou inclinable de 0° jusqu'à 30° \*
- Largeur hors tout réduite : +160 mm avec roues 16".
- Empattement réglable sur 90 mm - livré en position reculée.
- Poids : à partir de 35kg.
- Poids max utilisateur : 135 kg.
- Durée de garantie 2 ans hors pièces d'usure

### Nouveau :

- NOUVELLE CONFIGURATION, NOUVELLES GOÛTIÈRES ÉTROITES SANS ROTATION DE SÉRIE
- Coussin d'assise **Matrix Contour Visco<sub>NG</sub>**
- Roues avant 8" pneumatique noir



### Désignations et codes LPPR (1) :

- \* Poussette multi-réglable et évolutive < 16 ans : 9225663 = 962,20 €
- \* Dispositif d'immobilisation par freins tambour : 9325850 = 28,71 €
- \* Coussin **Matrix Contour Visco<sub>NG</sub>** : 1204839 = 81,00 €
- \* Accoudoirs réglables verticalement, la paire : 9325867 = 38,80 €
- \* Appui-tête : 9325732 = 108,64 €

### Code LPPR (2)

- \* Fauteuil > 16 ans 9225657 = 403,50 €
- \* Coussin **Matrix Contour Visco<sub>NG</sub>** : 1204839 = 81,00 €

Date :

Référence d'achat :

Code client :

Cachet du distributeur :

\* Les codes et montants LPPR sont donnés à titre indicatif et n'engagent en aucun cas Invacare®.



Service de personnalisation Invacare Unique

Merci de préciser le numéro de devis ou de fabrication spéciale :














**Tarif Public donné à titre indicatif - Utilisez le configurateur en ligne sur Invacare Pro pour générer des devis ou commandes exempts d'incompatibilités.**



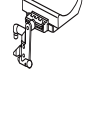










- Sélectionner les options choisies par une croix dans les cases     Configuration standard     Options sans supplément de prix

				Euros		
				Prix Public	LPPR	
CODE	DESIGNATION	NC : Non Compatible NC : 9999 : non compatible avec la référence 9999	HT	TTC		
BVD0015	<input type="checkbox"/> Rea® Dahlia® 30° Assist (< 16 ans) avec freins tambour Code LPPR 9225663		1155,78	1219,35	1219,35	
	<input type="checkbox"/> Rea® Dahlia® 30° Assist (> 16 ans) avec freins tambour Code LPPR 9225657		1155,78	1219,35	484,50	
<b>ASSISE</b>						
<b>Largeur d'assise</b>						
BVD0050	<input type="checkbox"/> 390 mm - Réglable de 390 à 490 mm	NC : 1810	<input type="radio"/>	<input type="radio"/>		
BVD0060	<input type="checkbox"/> 440 mm - Réglable de 440 à 540 mm		<input type="radio"/>	<input type="radio"/>		
BVD0070	<input type="checkbox"/> 490 mm - Réglable de 490 à 590 mm		<input type="radio"/>	<input type="radio"/>		
<b>Pré-réglage en largeur de l'assise</b>						
BVD0080	<input type="checkbox"/> Livré avec réglage + 50 mm	NC : 0630	<input type="radio"/>	<input type="radio"/>		
BVD0090	<input type="checkbox"/> Livré avec réglage + 100 mm	NC : 0630	<input type="radio"/>	<input type="radio"/>		
BVD0100	<input type="checkbox"/> Livré sans pré-réglage	NC : 0460, 0470	<input checked="" type="radio"/>	<input checked="" type="radio"/>		
<b>Profondeur d'assise</b>						
BVD0110	<input type="checkbox"/> Réglable de 430 à 500 mm		<input checked="" type="radio"/>	<input checked="" type="radio"/>		
<b>Hauteur sol/siège (mesurée sans coussin)</b>						
BVD0120	<input type="checkbox"/> 330 mm uniquement avec roues avant de 4"	NC : 0670, 1810	<input type="radio"/>	<input type="radio"/>		
BVD0130	<input type="checkbox"/> 350 mm uniquement avec roues avant de 5"	NC : 0670	<input type="radio"/>	<input type="radio"/>		
BVD0170	<input type="checkbox"/> 450 mm uniquement avec roues avant de 6" ou 8"		<input checked="" type="radio"/>	<input checked="" type="radio"/>		
BVD0180	<input type="checkbox"/> 480 mm uniquement avec roues avant de 8"		<input type="radio"/>	<input type="radio"/>		
<b>Inclinaison d'assise</b>						
BVD0240	<input type="checkbox"/> Bascule d'assise de -1° à + 29° (0° à 30° en standard)		<input type="radio"/>	<input type="radio"/>		
<b>Coussin d'assise</b>						
BVD0260	<input type="checkbox"/> <b>Mistral</b> - coussin plat hauteur 70 mm	NC : 0330, 0345	-76,78	-81,00	-81,00	
BVD0270	<input type="checkbox"/> <b>Flo-Shape</b> - coussin galbé hauteur 90 mm		-76,78	-81,00	-81,00	
BVD0272	<input type="checkbox"/> <b>Flo-Shape</b> - coussin galbé hauteur 90 mm - Velours noir (TR35)		-21,80	-23,00	-81,00	
BVD0274	<input type="checkbox"/> <b>Flo-Shape</b> - coussin galbé hauteur 90 mm - Mesh micro- aéré noir (TR36)		-76,78	-81,00	-81,00	


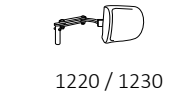
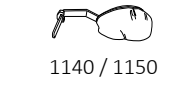
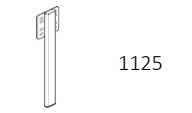
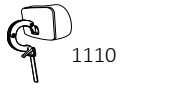
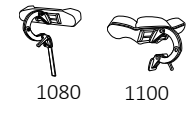














0270





Rea <sup>®</sup> Dahlia <sup>®</sup> 30°Assist			Euros			 0280
			Prix Public		LPPR	
			HT	TTC		
BVD0280	<input type="checkbox"/>	<b>Matrx Contour Visco<sub>NG</sub></b> - coussin galbé hauteur 100 mm - nylon noir	NC : 0330, 0340, 0345	◆	◆	
<b>DOSSIER</b>						
<b>Extension largeur entre tube de dossier</b>						
BVD0370	<input type="checkbox"/>	+ 50 mm	NC : 0470	30,33	32,00	
<b>Type de dossier</b>						
BVD0410	<input type="checkbox"/>	Plaque de dossier <b>Laguna 2</b> - réglable en hauteur de 600 à 710 mm -	NC : 0460, 0470, 0490, 0492, 0495, 0497, 0510, 0520, 1265	○	○	 0410
BVD0420	<input type="checkbox"/>	Dossier <b>Laguna 2</b> - réglable en tension	NC : 0460, 0470, 0520, 0580, 0590, 1140, 1150, 1220, 1230, 1270	◆	◆	 0420
BVD0430	<input type="checkbox"/>	Plaque de dossier <b>Flex 3</b> - réglable en largeur et en hauteur de 560 à 790 mm	NC : 0490, 0492, 0495, 0497, 1265	135,55	143,00	 0430
BVD0440	<input type="checkbox"/>	Dossier <b>Flex 3</b> - réglable en tension, en largeur et en hauteur de 540 à 720 mm	NC : 0470, 0495	152,61	161,00	 0440
<b>Pré-réglage en largeur du dossier Flex3</b>						
BVD0460	<input type="checkbox"/>	Livré avec réglage + 50 mm		○	○	
BVD0470	<input type="checkbox"/>	Livré avec réglage + 100 mm	NC : 0630	○	○	
BVD0480	<input type="checkbox"/>	Livré sans pré-réglage		◆	◆	
<b>Coussin de dossier</b>						
BVD0490	<input type="checkbox"/>	<b>Latéral</b> , plat et large, hauteur 540 mm (conseillé pour dossier réglable en tension)		○	○	
BVD0492	<input type="checkbox"/>	<b>Latéral</b> , plat et large XL (+ 50 mm par rapport à 0490), hauteur 540 mm (conseillé pour dossier réglable en tension)		○	○	 0492
BVD0495	<input type="checkbox"/>	<b>Latéral</b> , plat et large, hauteur 430 mm (conseillé pour dossier réglable en tension)	NC : 0560	◆	◆	 0495
BVD0497	<input type="checkbox"/>	<b>Latéral</b> , plat et large XL (+ 50 mm par rapport à 0495), hauteur 430 mm (conseillé pour dossier réglable en tension)	NC : 0560	○	○	 0497
BVD0500	<input type="checkbox"/>	<b>Laguna</b> , plat avec légers maintiens latéraux	NC : 1265	○	○	 0500
BVD0510	<input type="checkbox"/>	<b>Mistral 2</b> , maintien de la taille, épaules dégagées	NC : 0575, 1265	○	○	 0510
BVD0520	<input type="checkbox"/>	<b>Passad 2</b> , maintien du buste et des épaules	NC : 1265	153,55	162,00	 0520
<b>Garniture de dossier</b>						
BVD0560	<input type="checkbox"/>	Velours noir (TR35)		56,87	60,00	
BVD0570	<input type="checkbox"/>	Dartex noir (TR26)		◆	◆	
BVD0575	<input type="checkbox"/>	Mesh micro-aéré noir (TR36)		○	○	
<b>Poignées à pousser</b>						
BVD0580	<input type="checkbox"/>	Barre de poussée réglable en angle et en hauteur		103,32	109,00	 0580
BVD0590	<input type="checkbox"/>	Poignées à pousser réglables en hauteur et amovibles		◆	◆	
BVD0600	<input type="checkbox"/>					
<b>INCLINAISON DE L'ASSISE ET DU DOSSIER</b>						
<b>Inclinaison de l'assise</b>						
BVD0620	<input type="checkbox"/>	Vérins pneumatiques, commande tierce-personne		◆	◆	
BVD0630	<input type="checkbox"/>	Vérins pneumatiques, commande utilisateur (montée sous manchette droite), inclinaison d'assise limitée à 10° (accoudoirs <b>NON REGLABLES</b> en largeur)	NC : 0915, 0925, 0930, 0950, 0975, 0985, 0990, 1010, 1750, 1755, 1756, 1757, 1760, 1765, 1770, 1775, 1780, 1890	○	○	INEDIT
BVD0632	<input type="checkbox"/>	Vérins pneumatiques, commande utilisateur (montée sous manchette droite), inclinaison d'assise limitée à 10° (accoudoirs <b>REGLABLES</b> en largeur)	NC : 0915, 0925, 0930, 0950, 0975, 0985, 0990, 1010, 1750, 1755, 1756, 1757, 1760, 1765, 1770, 1775, 1780, 1850	○	○	INEDIT
<b>Inclinaison du dossier</b>						
BVD0640	<input type="checkbox"/>	<b>VERINS</b> pneumatiques, commande tierce-personne		◆	◆	
BVD0660	<input type="checkbox"/>	Réglable en angle mécaniquement par <b>VIS</b>		○	○	
<b>POTENCES</b>						
<b>Repose-jambe central</b>						
BVD0670	<input type="checkbox"/>	Repose-jambe central réglable en angle (de 80° à 50°) avec appui mollet et palettes articulées	NC : 0690, 0692, 0700, 0710, 0730, 0750, 0760, 0780, 0805, 1040, 1330, 1340, 1350	637,91	673,00	211,52  0670
<b>Position des potences et repose-jambes</b>						
BVD0680	<input type="checkbox"/>	Position standard		◆	◆	

Rea® Dahlia® 30° Assist				Euros			
				Prix Public		LPPR	
				HT	TTC		
BVD0690	<input type="checkbox"/>	Position haute (+50 mm)		76,78	81,00		 0700  0750  0710  0760  0730  0780
BVD0692	<input type="checkbox"/>	Support pour position à 85° - angulation du repose-jambe 10° à 85°	NC : 0710, 0730, 0760, 0780	37,91	40,00		
<b>Potence gauche</b>							
BVD0700	<input type="checkbox"/>	Repose-jambe réglable en inclinaison de 0° - 75° avec appui-mollet, protection de genou, UL réglable de 290 mm à 520 mm	NC : 0855, 1330	100,03	105,53	105,53 <sup>(1)</sup>	
BVD0710	<input type="checkbox"/>	Potence fixe à 80°, escamotable int/ext		◆	◆		
BVD0730	<input type="checkbox"/>	Support amputé	NC : 0805, 0825, 1330, 1340, 1350	100,47	106,00		
<b>Potence droite</b>							
BVD0750	<input type="checkbox"/>	Repose-jambe réglable en inclinaison de 0° - 75° avec appui-mollet, protection de genou, UL réglable de 290 mm à 520 mm	NC : 0855, 1330	100,03	105,53	105,53 <sup>(1)</sup>	
BVD0760	<input type="checkbox"/>	Potence fixe à 80°, escamotable int/ext		◆	◆		
BVD0780	<input type="checkbox"/>	Support amputé	NC : 0805, 0845, 1330, 1340, 1350	100,47	106,00		
<b>PALETTES</b>							
<b>Palette gauche</b>							
BVD0805	<input type="checkbox"/>	Palette monobloc réglable en profondeur et en angle		144,08	152,00		 0825 / 0845 si potence 80°
BVD0825	<input type="checkbox"/>	Réglage en profondeur, en angle ( <b>et en largeur si commandée avec repose-jambe</b> ), sangle talonnière	NC : 1330	◆	◆		
<b>Palette droite</b>							
BVD0845	<input type="checkbox"/>	Réglable en profondeur, en angle ( <b>et en inclinaison si commandée avec repose-jambe</b> ), sangle talonnière	NC : 1330	◆	◆		 0825 / 0845 si repose-jambe
BVD0855	<input type="checkbox"/>	Tubes courts, la paire		○	○		
BVD0865	<input type="checkbox"/>	Tubes longs, la paire		◆	◆		
<b>ACCOUDOIRS</b>							
<b>Accoudoir gauche (verrou d'accoudoir inclus)</b>							
BVD0900	<input type="checkbox"/>	Manchette étroite, réglable en hauteur de 230 à 320 mm, longueur 380 mm	NC : 1756	○	○		 0900  0910  0925  0930
BVD0910	<input type="checkbox"/>	Confort, réglable en hauteur de 230 à 320 mm	NC : 1025, 1756	○	○		
BVD0915	<input type="checkbox"/>	Confort, réglable en hauteur 280 à 370 mm	NC : 1025, 1756	25,59	27,00		
BVD0925	<input type="checkbox"/>	Gouttière étroite sans rotation, réglable en hauteur de 230 à 320 mm, et en profondeur sur 70 mm <b>SANS OUTIL</b> (compatible avec la tablette)	<b>NOUVEAU</b> NC : 1025, 1756	◆	◆		
BVD0930	<input type="checkbox"/>	Gouttière à rotation latérale indéchiffrée, réglable en hauteur et en profondeur	NC : 1025, 1750, 1755, 1756, 1760, 1780	54,43	57,42	57,42 <sup>(1)</sup>	
BVD0950	<input type="checkbox"/>	Manchette étroite, réglable en hauteur de 230 à 320 mm pour demi-tablette gauche <b>UNIQUEMENT</b>	NC : 1020, 1025, 1750, 1755, 1760, 1770, 1775, 1780	○	○		
<b>Accoudoir droit (verrou d'accoudoir inclus)</b>							
BVD0960	<input type="checkbox"/>	Manchette étroite, réglable en hauteur de 230 à 320 mm, longueur 380 mm	NC : 1757	○	○		
BVD0970	<input type="checkbox"/>	Confort, réglable en hauteur de 230 à 320 mm	NC : 1025, 1757	○	○		
BVD0975	<input type="checkbox"/>	Confort, réglable en hauteur 280 à 370 mm	NC : 1025, 1757	25,59	27,00		
BVD0985	<input type="checkbox"/>	Gouttière étroite sans rotation, réglable en hauteur de 230 à 320 mm, et en profondeur sur 70 mm <b>SANS OUTIL</b> (compatible avec la tablette)	<b>NOUVEAU</b> NC : 1025, 1757	◆	◆		
BVD0990	<input type="checkbox"/>	Gouttière à rotation latérale indéchiffrée, réglable en hauteur et en profondeur	NC : 1025, 1750, 1755, 1756, 1760, 1770, 1775, 1780	54,43	57,42	57,42 <sup>(1)</sup>	
BVD1010	<input type="checkbox"/>	Manchette étroite, réglable en hauteur de 230 à 320 mm pour demi-tablette droite <b>UNIQUEMENT</b>	NC : 1020, 1025, 1750, 1755, 1760, 1770, 1775, 1780	○	○		
<b>OPTIONS</b>							
<b>Options d'accoudoir</b>							
BVD1020	<input type="checkbox"/>	Housse rembourrée de protège vêtement, la paire		49,29	52,00		 1040
BVD1025	<input type="checkbox"/>	Housse velours rembourrée pour manchette étroite, la paire		29,38	31,00		

Rea® Dahlia® 30°Assist				Euros		
				Prix Public		LPPR
				HT	TTC	
<b>Options d'assise</b>						
BVD1030	<input type="checkbox"/>	Housse de coussin d'assise imperméable		29,38	31,00	
BVD1040	<input type="checkbox"/>	Plot d'abduction	NC : 1060	174,41	184,00	69,84 <sup>(1)</sup>
BVD1050	<input type="checkbox"/>	Plaque d'extension de l'assise (en largeur, en profondeur, ou de manière asymétrique), la paire	NC : 1060	59,72	63,00	
BVD1060	<input type="checkbox"/>	Plaque pour réhausse de la hauteur d'assise, épaisseur 20 mm		67,30	71,00	
<b>Options de dossier</b>						
BVD1080	<input type="checkbox"/>	Appui-tête avec réglage latéral et oreillettes réglables	NC : 1110, 1120	○	○	
BVD1100	<input type="checkbox"/>	Appui-joue avec réglage latéral et oreillettes longues réglables	NC : 1090, 1110, 1120	160,19	169,00	
BVD1090	<input type="checkbox"/>	Housse de coussin d'appui-tête	NC : 1110, 1120	34,12	36,00	
BVD1110	<input type="checkbox"/>	Appui-nuque		◆	◆	
BVD1120	<input type="checkbox"/>	Housse de coussin d'appui-nuque		29,38	31,00	
BVD1125	<input type="checkbox"/>	Support appui-tête/appui-nuque universel		48,34	51,00	
BVD1130	<input type="checkbox"/>	Kit de 2 molettes de réglage pour appui-tête		20,85	22,00	
<b>Cale-tronc gauche</b>						
BVD1140	<input type="checkbox"/>	Cale-tronc gauche, amovible, réglable en largeur, en profondeur et en hauteur - Dartex noir		123,22	130,00	34,92 <sup>(1)</sup>
BVD1220	<input type="checkbox"/>	Cale-tronc gauche, amovible, escamotable, réglable en angle, en largeur, en profondeur et en hauteur - Dartex noir		116,59	123,00	34,92 <sup>(1)</sup>
<b>Cale-tronc droit</b>						
BVD1150	<input type="checkbox"/>	Cale-tronc droit, amovible, réglable en largeur, en profondeur et en hauteur - Dartex noir		123,22	130,00	34,92 <sup>(1)</sup>
BVD1230	<input type="checkbox"/>	Cale-tronc droit, amovible, escamotable, réglable en angle, en largeur, en profondeur et en hauteur - Dartex noir		116,59	123,00	34,92 <sup>(1)</sup>
<b>Autres options de dossier</b>						
BVD1265	<input type="checkbox"/>	Cale tronc pour dossier réglable en tension Laguna 2 (la paire) (dimensions du coussin : largeur : 35 mm, hauteur : 115 mm, profondeur 130 mm)		168,72	178,00	34,92 <sup>(1)</sup>
BVD1270	<input type="checkbox"/>	Soutien lombaire (à insérer sous le coussin de dossier)		24,64	26,00	
BVD1280	<input type="checkbox"/>	Kit de 2 cales de positionnement triangulaires (à insérer sous le coussin de dossier)		47,39	50,00	
BVD1300	<input type="checkbox"/>	Indicateur d'inclinaison du dossier		12,32	13,00	
<b>Options de potences / palettes</b>						
BVD1330	<input type="checkbox"/>	Sangle appui-mollets pour palette monobloc		61,61	65,00	
BDV1340	<input type="checkbox"/>	Revêtements rembourrés pour palettes		71,09	75,00	
BVD1350	<input type="checkbox"/>	Sangle appui-mollets confort rembourrée, Dartex		62,56	66,00	
<b>CHASSIS</b>						
<b>Coloris de la bande réfléchissante</b>						
BVD1360	<input type="checkbox"/>	Bleu		41,71	44,00	
BVD1370	<input type="checkbox"/>	Gris		41,71	44,00	
BVD1380	<input type="checkbox"/>	Rouge		41,71	44,00	
BVD1390	<input type="checkbox"/>	Champagne		41,71	44,00	
BVD1400	<input type="checkbox"/>	Vert pétrole		41,71	44,00	
BVD1405	<input type="checkbox"/>	Sans bande réfléchissante (châssis noir)		◆	◆	
<b>Fixation des fourches</b>						
BVD1410	<input type="checkbox"/>	Fixes		◆	◆	
BVD1420	<input type="checkbox"/>	Axes à démontage rapide		54,03	57,00	
<b>Roues avant</b> <span style="background-color: #0070C0; color: white; padding: 2px;">NOUVEAU</span>						
BVD1435	<input type="checkbox"/>	4" x 1" - 100 x 27 mm - Bandage noir souple	Pour hauteur d'assise 330 / 350 mm	○	○	
BVD1440	<input type="checkbox"/>	5" x 1" - 125 x 27 mm - Bandage noir souple	Pour hauteur d'assise 330 / 350 mm	○	○	
BVD1475	<input type="checkbox"/>	6" x 1.1/4" - 150 x 30 mm - Bandage noir souple	Pour hauteurs assise 380 / 450 mm	◆	◆	
BVD1495	<input type="checkbox"/>	8" x 1.1/4" - 200 x 32 mm - Bandage noir	Pour hauteurs assise 450 / 500 mm	○	○	



Rea® Dahlia® 30°Assist				Euros		
				Prix Public		LPPR
				HT	TTC	
BVD1505	<input type="checkbox"/>	8" x 1.1/4" - 200 x 32 mm - Pneumatique noir	Pour hauteurs assise 450 / 500 mm	○	○	
BVD1515	<input type="checkbox"/>	8" x 2" - 200 x 45 mm - Bandage noir	Pour hauteurs assise 450 / 500 mm	90,05	95,00	
<b>ROUES ARRIERE</b>						
<b>Position des roues arrières</b>						
BVD1534	<input type="checkbox"/>	Position standard, reculée, la plus stable		◆	◆	
<b>Diamètre des roues arrière</b>						
BVD1545	<input type="checkbox"/>	16" - 405 mm avec axes fixes		◆	◆	
<b>Type de roues arrière</b>						
BVD1586	<input type="checkbox"/>	Frein tambour (moyeu frein tambour et jante en composite noir)		◆	◆	
<b>Type de revêtement roues arrière</b>						
BVD1625	<input type="checkbox"/>	Bandage noir		◆	◆	
<b>SECURITE</b>						
BVD1720	<input type="checkbox"/>	Freins à tirer utilisateur		145,02	153,00	
BVD1730	<input type="checkbox"/>	Ceinture de maintien		◆	◆	
BVD1740	<input type="checkbox"/>	Kit réflecteurs - roues et châssis		29,38	31,00	 
<b>OPTIONS DE POSITIONNEMENT</b>						
<i>Pensez aux accessoires de positionnement Bodypoint : ceintures, harnais, maintiens de chevilles.</i>						
						
<b>ACCESSOIRES</b>						
<b>Tablettes</b>						
BVD1750	<input type="checkbox"/>	Tablette amovible réglable en profondeur <b>100% LPPR</b>	NC : 1765	72,82	76,82	76,82 <sup>(1)</sup>  1750
BVD1755	<input type="checkbox"/>	Tablette amovible réglable en profondeur avec coussins appui-coudes	NC : 1765	109,95	116,00	76,82 <sup>(1)</sup>  1755
BVD1756	<input type="checkbox"/>	Demi-tablette escamotable à gauche	NC : 1760	72,82	76,82	76,82 <sup>(1)</sup>  1756
BVD1757	<input type="checkbox"/>	Demi-tablette escamotable à droite	NC : 1760	72,82	76,82	76,82 <sup>(1)</sup>  1757
BVD1770	<input type="checkbox"/>	Tablette escamotable	NC : 1760, 1780	213,27	225,00	76,82 <sup>(1)</sup>  1770
BVD1775	<input type="checkbox"/>	Tablette escamotable avec coussin appui-coudes	NC : 1760, 1780	247,39	261,00	76,82 <sup>(1)</sup>  1775
<b>Coussins de tablette</b>						
BVD1760	<input type="checkbox"/>	Coussin de tablette		73,93	78,00	
BVD1765	<input type="checkbox"/>	Coussin pour demi-tablette		64,45	68,00	 1765
<b>Autres accessoires</b>						
BVD1780	<input type="checkbox"/>	Goupille de verrouillage pour tablette		41,71	44,00	
BVD1810	<input type="checkbox"/>	Fixation pour assistance électrique à la poussée et au freinage pour la tierce-personne <b>alber viamobil V25</b>	NC : 1830, 1870, 1890, 1900	421,80	445,00	 1810
BVD1820	<input type="checkbox"/>	Pompe		19,91	21,00	
BVD1830	<input type="checkbox"/>	Porte-canne		69,19	73,00	
BVD1860	<input type="checkbox"/>	Attache pour harnais		55,92	59,00	
BVD1870	<input type="checkbox"/>	tube basculeur	NC : 1900	54,03	57,00	
BVD1890	<input type="checkbox"/>	Accroches taxi		37,91	40,00	
BVD1900	<input type="checkbox"/>	Porte accessoires (concentrateur à oxygène, ventilateur, ...)		424,64	448,00	
BVD1920	<input type="checkbox"/>	Tige porte-sérum		73,93	78,00	
BVD1930	<input type="checkbox"/>	Kit de limitation d'angle		8,53	9,00	 1860
<b>TABLEAU DES COMPATIBILITÉS : Hauteur d'assise / taille des roues arrière / bascule d'assise</b>						
		<b>Hauteur d'assise</b>	<b>Bascule d'assise réglée en production</b>	<b>Inclinaison de dossier réglée en production</b>	<b>Tailles des roues avant</b>	<b>Tailles des roues arrière</b>
		330	30°	30°	4"	16"
		350	30°	30°	5"	16"
		450	30°	30°	6", 8"	16"
		480	30°	30°	8"	16"

<i>Rea® Dahlia® 30°Assist</i>			Euros		
			Prix Public		LPPR
			HT	TTC	
<b>Rampes en accessoire</b>					
1440530	<input type="checkbox"/>	<b>Mono rampe pliante en fibre de verre</b> Dimensions repliée : 2000 x 820 mm 16,3 kg - capacité maximum : 300 kg	1 787,68	1 886,00	 1440530
1654128	<input type="checkbox"/>	<b>Rampe Basic 2 parties télescopiques en aluminium et revêtement antidérapant</b> Dimensions repliée : 1210 x 194 mm 8,8 kg la paire - capacité maximum : 270 kg	298,58	315,00	 1654128
1654129	<input type="checkbox"/>	<b>Rampe Quick2go Compact 3 parties télescopiques en aluminium et revêtement antidérapant</b> Dimensions repliée : 870 x 237 mm 13,6 kg la paire - capacité maximum : 260 kg	559,24	590,00	 1654129
1654130	<input type="checkbox"/>	<b>Mono rampe pliante en aluminium</b> Dimensions repliée : 1824 x 714 mm 13,9 kg - capacité maximum : 300 kg	317,54	335,00	 1654130