


Matelas





100 kg

Invacare **Liber L803 / Eskal L839**

- Pour des patients ayant un risque d'escarre moyen à élevé, score de norton inférieur ou égal à 14, alité plus de 14h/jour.
- Compresseur à air à réglage manuel, réglage selon le poids du patient de 50 à 100 kg. Très silencieux, il est équipé de 2 pattes de fixation pour le poser directement sur le lit ou le panneau de lit.
- Basse pression continue.
- Surmatelas à cellules individuelles déformables en PU. Ce surmatelas est à pression alternée par cycle de 10 minutes pour éviter les pressions prolongées et excessives.



Invacare **1522587**



- Insert en mousse HR avec housse Dartex longueur 90 cm, profondeur 20 cm, hauteur 14 cm.

Invacare **Matelas gamme collectifs**

La large gamme de matelas *Invacare Softform Premier* permet de répondre à tous les besoins. Ces matelas sont composés de matériaux de qualité pour apporter un maximum de confort tout en assurant une bonne prévention des escarres. ils sont conçus pour prévenir le escarres pour les patients alités plus de 15h par jour.

La découpe spécifique des plots composant l'insert de portance souple réduit les points de pression. La bordure stabilisatrice en U de portance ferme fournit au patient un confort optimal.

La housse **Dartex** est imperméable et réduit le phénomène de pression et de cisaillement tout en prévenant le risque de maladies nosocomiales. Elle est lavable à 80°.



247 kg

Invacare **Softform® Premier Original 1590453**

- Mousse HR densité 40 kg/m³
- Dimensions: 2000 x 880 x 152 mm
- Poids patient max: 247 kg



247 kg

Invacare **Softform® Premier 90 SPM197**

- Mousse HR densité 40 kg/m³
- Dim : 1970 X 880 x 152 mm
- Poids patient max : 247 Kg.
- Les coutures soudées et le rabat cachant la fermeture éclair sur toute la longueur permettent de réduire efficacement la potentielle entrée de fluide dans le matelas.





247 kg



La conception unique du matelas **Invacare Softform Premier Active 2** est composée d'une couche de cellules à air, entre deux rangées de mousse dont la partie supérieure est crénelée (plots) afin de fournir au patient un confort optimal et ainsi réduire les points de pression.

Ce matelas, conçu sur le modèle du matelas **Invacare Softform Premier 90**, dispose des propriétés d'un matelas statique à haut risque. Si l'état du patient nécessite le recours à une surface dynamique, un compresseur automatique très facile d'utilisation, peut être installé. Les cellules à air, dont chacune est amovible, alternent selon un cycle d'une sur deux toutes les 10 minutes. Ce système innovant permet d'éviter le transfert du patient et lui apporte ainsi un confort maximal tout en combinant les avantages du matelas statique et les bénéfices de l'air.

- Mousse HR densité 39 kg/m³
- Ce matelas est préconisé pour les escarres de stade 1 à 3.
- **Sa housse Dartex**, dont les coutures sont soudées, est bi-extensible et limite le phénomène de cisaillement tout en prévenant les risques de maladies nosocomiales.
- Le compresseur de référence 1629800 n'est pas inclus.



Veuillez vous référer à notre site internet www.invacare.fr pour obtenir une documentation complète.