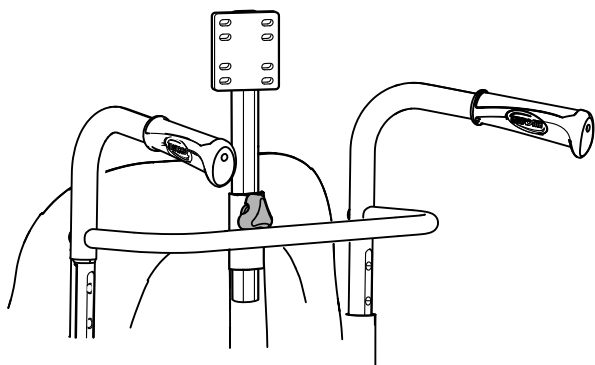


Rea® Dahlia® 30 / 45, Rea® Azalea®, Rea® Clematis®

fr **Support appui-tête/appui-nuque universel**
Manuel de maintenance



I General

fr

I.1 À propos de ce manuel

Ce manuel est une annexe au manuel d'utilisation du produit concerné et se rapporte à une fonctionnalité spéciale. Pour garantir une utilisation en toute sécurité du produit, lisez attentivement le manuel d'utilisation du produit concerné et respectez les consignes de sécurité.

Dans le présent manuel d'utilisation, les mises en garde sont signalées par des symboles. Ces pictogrammes sont accompagnés d'un en-tête indiquant le niveau de danger.



ATTENTION

Indique une situation dangereuse qui, si elle n'est pas évitée, est susceptible de provoquer des blessures mineures ou légères.



IMPORTANT

Indique une situation dangereuse qui, si elle n'est pas évitée, est susceptible de provoquer des dommages matériels.

I.2 Utilisation conforme

L'objectif de ce produit est de simplifier le montage des appui-têtes et des appui-nuques spécialement adaptés. Ce composant ne fait pas partie de la sélection de produits marqués CE d'Invacare. Ce composant ne doit être utilisé que pour des adaptations faites pour le client, c'est-à-dire des « dispositifs sur mesure » conformément à la directive européenne 93/42/CEE relative aux dispositifs médicaux en tant que produit technique médical de fabrication spéciale.



Important

– Ce produit ne doit être utilisé que par les distributeurs et les centres d'aide technique.

2 Sécurité

2.1 Généralités



Important

– Veiller à lire tout les manuels utilisateurs avec les numéros d'art. ci-dessous mentionnés pour obtenir des informations sur l'usage prévu et sur d'autres spécifications lorsque vous réalisez des adaptations personnalisées.

Rea® Azalea®	1488727
Rea® Clematis®	1439960
Rea® Dahlia® 30 / 45	1572307



Les manuels d'utilisation sont disponibles sur le site Web d'Invacare.

2.2 Restrictions pour le transport dans un véhicule



AVERTISSEMENT ! Risque de blessure

– L'appui-nuque est un point de sécurité lors du transport du fauteuil roulant avec l'utilisateur dans un véhicule. Tous les essais ont été effectués avec les appui-têtes et les appui-nuques standard d'Invacare et ne s'appliquent pas à des composants adaptés.

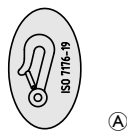
– Un fauteuil roulant équipé du support appui-tête/appui-nuque universel ne peut en aucun cas être utilisé comme un siège dans un véhicule lors du transport.

REVENDEUR : conservez ce manuel. Les procédures figurant dans ce manuel DOIVENT être exécutées par un technicien qualifié.

rea®

INVACARE

Yes, you can.®

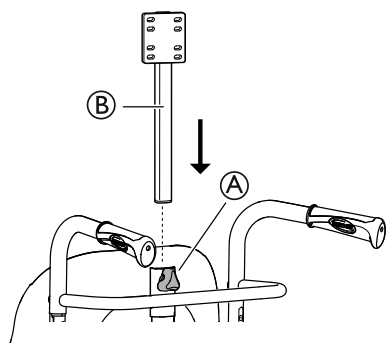


- i** Retirez les autocollants « points de fixation » **A** à l'avant et à l'arrière du fauteuil roulant pour éviter une mauvaise utilisation.

3 Composants et fonction

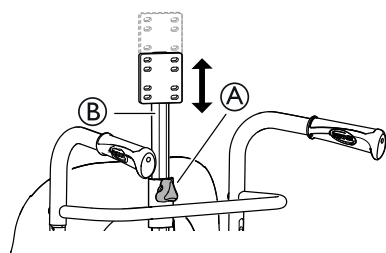
3.1 Fixation de l'appui-tête/appui-nuque universel

Montage du support appui-tête/appui-nuque universel



1. Desserrez la manette **A**.
2. Montez le support appui-nuque **B** dans la fixation de l'appui-nuque sur le dossier ou sur le support de la poignée de poussée.
3. Resserrez la manette **A**.

Réglage de la hauteur



1. Desserrez la manette **A**.
2. Réglez la hauteur du support appui-nuque **B** sur la position souhaitée.
3. Resserrez la manette **A**.

Contrôle final

- !** **Important**
- Après tout réglage du fauteuil roulant, vous devez impérativement contrôler le produit pour voir si le fonctionnement décrit dans le manuel d'utilisation est possible. Si une fonction décrite dans le manuel d'utilisation ne marche pas comme prévu, n'utilisez pas le produit.

France:

Invacare Poirier SAS
Route de St Roch
F-37230 Fondettes
Tel: (33) (0)2 47 62 64 66
Fax: (33) (0)2 47 42 12 24
contactfr@invacare.com
www.invacare.fr

Belgium & Luxemburg:

Invacare nv
Autobaan 22
B-8210 Loppem
Tel: (32) (0)50 83 10 10
Fax: (32) (0)50 83 10 11
belgium@invacare.com
www.invacare.be

Tous droits réservés. La republication, la duplication ou la modification de tout ou partie du présent document est interdite sans l'accord écrit préalable d'Invacare. Les marques commerciales sont identifiées par [™] et [®]. Toutes les marques commerciales sont détenues par ou cédées sous licence à Invacare Corporation ou ses filiales, sauf stipulation contraire.

**Fabricant :**

Invacare Rea AB
Växjövägen 303
SE-343 71 Diö
Sweden

1582471-A 2015-03-01



Making Life's Experiences Possible™

rea[®]



Yes, you can.