



Pour passer vos commandes ou réaliser vos devis, utilisez notre e-commerce dans votre espace Invacare Pro sur [www.invacare.fr](http://www.invacare.fr), ou commandez par e-mail à : [commandesfr@invacare.com](mailto:commandesfr@invacare.com)



## Rea® Azalea® Assist Minor

Fauteuil manuel en acier pliant - pour utilisateurs de petite taille



Date :

Référence d'achat :

Code client :

Cachet du distributeur :



### Descriptif :

- Freins tambour.
- Inclinaison assise (+1°/24°) et dossier (0°/30°) par vérins pneumatiques.
- Inclinaison assise avec translation.
- Repose-jambes/potences réglables en largeur.
- Sangles talonnières.
- Coloris de châssis : Gris perle (RAL 0515).
- Poids : à partir de 32 kg.
- Poids maximum de l'utilisateur : 75 kg.

### Désignations et codes LPPR (1) :

- \* Poussette multi-réglable et évolutive < 16 ans : 9225663 = 962,20 €
- \* Dispositif d'immobilisation par freins tambour : 9325850 = 28,71 €
- \* Accoudoirs réglables verticalement, la paire : 9325867 = 38,80 €
- \* Appui-tête : 9325732 = 108,64 €

Dossier pris en charge dans le cas d'une prescription pour un siège de série modulable et évolutif (code LPPR 6226337 : 838,47€) incluant un coussin d'assise et un dossier de positionnement. Prescription médicale émanant d'un médecin spécialisé en pédiatrie, rééducation fonctionnelle, rhumatologie ou chirurgie orthopédique.

\* Codes LPPR (2) Fauteuil > 16 ans 4263950 = 403,50 €

\* Les codes et montants LPPR sont donnés à titre indicatif et n'engagent en aucun cas Invacare®.



Service de personnalisation Invacare Unique

Merci de préciser le numéro de devis ou de fabrication spéciale :

**Tarif Public donné à titre indicatif - Utilisez le configurateur en ligne sur Invacare Pro pour générer des devis ou commandes exempts d'incompatibilités.**

- Sélectionner les options choisies par une croix dans les cases     Configuration standard     Options sans supplément de prix

CODE	DESIGNATION	NC : Non Compatible NC : 9999 : non compatible avec la référence 9999	Euros		
			Prix Public	LPPR*	
			HT	TTC	
BNI0013	<input type="checkbox"/> Rea® Azalea® Assist Minor (< 16 ans) Code LPPR 9225663		1 572,51	1 659,00	1138,35 <sup>(1)</sup>
BNI0013	<input type="checkbox"/> Rea® Azalea® Assist Minor (> 16 ans) Code LPPR 9225657		1 572,51	1 659,00	403,50 <sup>(2)</sup>
<b>ASSISE</b>					
<b>Largeur d'assise</b>					
BNI0038	<input type="checkbox"/> 340 mm - réglable de 340 à 440 mm		<input checked="" type="checkbox"/>	<input checked="" type="checkbox"/>	
<b>Pré-réglage en largeur de l'assise</b>					
BNI0065	<input type="checkbox"/> Livré avec réglage + 50 mm (à 390 mm)		<input type="checkbox"/>	<input type="checkbox"/>	
BNI0075	<input type="checkbox"/> Livré avec réglage + 100 mm (à 440 mm)	NC : 0110	<input type="checkbox"/>	<input type="checkbox"/>	
<b>Profondeur d'assise</b>					
BNI0095	<input type="checkbox"/> Réglable de 380 à 450 mm		<input checked="" type="checkbox"/>	<input checked="" type="checkbox"/>	
<b>Hauteur sol/siège</b>					
BNI0110	<input type="checkbox"/> 400 mm		<input type="checkbox"/>	<input type="checkbox"/>	
BNI0120	<input type="checkbox"/> 450 mm		<input checked="" type="checkbox"/>	<input checked="" type="checkbox"/>	
<b>Inclinaison d'assise</b>					
BNI0127	<input type="checkbox"/> Inclinaison d'assise de -1° à +23° (+1° à 24° en standard)		<input type="checkbox"/>	<input type="checkbox"/>	
<b>Type d'assise</b>					
BNI0130	<input type="checkbox"/> Plane, réglable en profondeur		<input checked="" type="checkbox"/>	<input checked="" type="checkbox"/>	
<b>Coussin d'assise</b>					
BNI0165	<input type="checkbox"/> Coussin <i>Flo-Shape</i>		<input checked="" type="checkbox"/>	<input checked="" type="checkbox"/>	
<b>Coloris de garniture de coussin</b>					
BNI0191	<input type="checkbox"/> Velours noir (TR35)		56,87	60,00	
BNI0201	<input type="checkbox"/> Dartex noir (TR26)		<input checked="" type="checkbox"/>	<input checked="" type="checkbox"/>	
BNI0202	<input type="checkbox"/> Mesh micro-aéré noir (TR36)		<input type="checkbox"/>	<input type="checkbox"/>	
<b>DOSSIER</b>					
<b>Type de dossier</b>					
BNI0217	<input type="checkbox"/> Dossier <i>Flex 2</i> - réglable en tension		<input checked="" type="checkbox"/>	<input checked="" type="checkbox"/>	
BNI0218	<input type="checkbox"/> Plaque dossier, <i>Flex 2</i> - réglable en hauteur	NC : 0240, 0905	<input type="checkbox"/>	<input type="checkbox"/>	
<b>Coussin de dossier</b>					
BNI0240	<input type="checkbox"/> <i>Latéral</i> , plat et large, hauteur 540 mm (conseillé pour dossier réglable en tension)	NC : 0322	<input type="checkbox"/>	<input type="checkbox"/>	
BNI0250	<input type="checkbox"/> <i>Laguna</i> , plat avec légers maintiens latéraux		<input checked="" type="checkbox"/>	<input checked="" type="checkbox"/>	
BNI0260	<input type="checkbox"/> <i>Mistral 2</i> , maintien de la taille, épaules dégagées	NC : 0322	105,21	111,00	



0165



0217



0218



0240



0250



0260

Rea® Azalea® Assist Minor				Euros		
				Prix Public		LPPR
				HT	TTC	
<b>Garniture de dossier</b>						
BNI0311	<input type="checkbox"/>	Velours noir (TR35)		56,87	60,00	
BNI0321	<input type="checkbox"/>	Dartex noir (TR26)		◆	◆	
BNI0322	<input type="checkbox"/>	Mesh micro-aéré noir (TR36)		○	○	
<b>Poignées à pousser</b>						
BNI0340	<input type="checkbox"/>	Poignées à pousser réglables en hauteur et amovibles		◆	◆	
BNI0345	<input type="checkbox"/>	Barre de poussée réglable en angle		194,31	205,00	
<b>Inclinaison de l'assise et du dossier</b>						
BNI0350	<input type="checkbox"/>	Vérins pneumatiques, commande tierce-personne		◆	◆	
BNI1263	<input type="checkbox"/>	Système de verrouillage de l'inclinaison (dossier et/ou assise)		◆	◆	
<b>POTENCES</b>						
<b>Ajustement des potences et repose-jambes</b>						
BNI0378	<input type="checkbox"/>	Support pour position à 85° - angulation du repose-jambe 10° à 85°	NC : 0390, 0410, 0440, 0460	37,91	40,00	
<b>Potence gauche</b>						
BNI0380	<input type="checkbox"/>	Repose-jambe réglable en inclinaison 0° - 75° avec appui-mollet, protection de genou, UL réglable de 290 mm à 520 mm	NC : 0490, 0942	100,03	105,53	105,53 <sup>(1)</sup>
BNI0390	<input type="checkbox"/>	Potence fixe à 80°, escamotable int/ext		◆	◆	
BNI0410	<input type="checkbox"/>	Support amputé	NC : 0490, 0520, 0941, 0942	100,47	106,00	
<b>Potence droite</b>						
BNI0430	<input type="checkbox"/>	Repose-jambe réglable en inclinaison 0° - 75° avec appui-mollet, protection de genou, UL réglable de 290 mm à 520 mm	NC : 0550, 0942	100,03	105,53	105,53 <sup>(1)</sup>
BNI0440	<input type="checkbox"/>	Potence fixe à 80°, escamotable int/ext		◆	◆	
BNI0460	<input type="checkbox"/>	Support amputé	NC : 0550, 0580, 0941, 0942	100,47	106,00	
<b>PALETTES</b>						
<b>Palette monobloc</b>						
BNA0475	<input type="checkbox"/>	Palette monobloc réglable en profondeur et en angle - tube court	NC : 0490, 0520, 0550, 0580	144,08	152,00	
BNA0476	<input type="checkbox"/>	Palette monobloc réglable en profondeur et en angle - tube long	NC : 0490, 0520, 0550, 0580	176,30	186,00	
<b>Palette gauche</b>						
BNI0490	<input type="checkbox"/>	Réglable en profondeur et en angle, tube court, sangle talonnière		○	○	
BNI0520	<input type="checkbox"/>	Réglable en profondeur, en angle, tube long (et en largeur si commandée avec repose-jambe), sangle talonnière		◆	◆	
<b>Palette droite</b>						
BNI0550	<input type="checkbox"/>	Réglable en profondeur et en angle, tube court, sangle talonnière		○	○	
BNI0580	<input type="checkbox"/>	Réglable en profondeur, en angle, tube long (et en largeur si commandée avec repose-jambe), sangle talonnière		◆	◆	
<b>ACCOUDOIRS</b>						
<b>Accoudoir gauche (verrou d'accoudoir inclus)</b>						
BNI0600	<input type="checkbox"/>	Confort, réglable en hauteur de 230 à 340 mm	NC : 1233, 1240	○	○	
BNI0605	<input type="checkbox"/>	Réglable en hauteur, manchette large	NC : 1233	○	○	
BNI0610	<input type="checkbox"/>	Enveloppant, réglable en hauteur de 230 à 340 mm - Largeur d'assise utile - 20 mm	NC : 0680, 0690, 1230, 1231, 1233	◆	◆	
BNI0615	<input type="checkbox"/>	Gouttière à rotation latérale indéxée, réglable en hauteur et en profondeur	NC : 1230, 1231, 1233, 1240, 1245	113,17	119,39	114,84 <sup>(3)</sup>
BNI0620	<input type="checkbox"/>	Manchette étroite, réglable en hauteur de 230 à 320 mm pour demi-tablette gauche <b>UNIQUEMENT</b>	NC : 0690, 1230, 1231, 1240, 1245	○	○	
<b>Accoudoir droit (verrou d'accoudoir inclus)</b>						
BNI0630	<input type="checkbox"/>	Confort, réglable en hauteur de 230 à 340 mm	NC : 1232, 1240	○	○	
BNI0635	<input type="checkbox"/>	Réglable en hauteur, manchette large	NC : 1232	○	○	
BNI0640	<input type="checkbox"/>	Enveloppant, réglable en hauteur de 230 à 340 mm - Largeur d'assise utile - 20 mm	NC : 0680, 0690, 1230, 1231, 1232, 1240, 1245	◆	◆	
BNI0645	<input type="checkbox"/>	Gouttière à rotation latérale indéxée, réglable en hauteur et en profondeur	NC : 1230, 1231, 1232, 1240, 1245	113,17	119,39	114,84 <sup>(3)</sup>



0340



0345



0380 / 0430



0390 / 0440



0410 / 0460



0475 / 0476



0520 / 0580 si potence



0520 / 0580 si repose-jambe



0600 / 0630



0610 / 0640



0615 / 0645


Rea® Azalea® Assist Minor				Euros		
				Prix Public		LPPR
				HT	TTC	
BNI0650	<input type="checkbox"/>	Manchette étroite, réglable en hauteur de 230 à 320 mm pour demi-tablette droite <b>UNIQUEMENT</b>	NC : 0690, 1230, 1231, 1240, 1245	○	○	
<sup>(3)</sup> Codes LPPR 9325904 (accoudoirs réglables et orientables) = 114,84 € la paire						
<b>OPTIONS D'ASSISE</b>						
<b>Options d'accoudoir</b>						
BNI0680	<input type="checkbox"/>	Housse de protège-vêtements		49,29	52,00	
BNI0690	<input type="checkbox"/>	Coussins pour housses de protège-vêtements (uniquement avec 0680)		11,37	12,00	
<b>Options d'assise</b>						
BNI0710	<input type="checkbox"/>	Housse de coussin d'assise imperméable		29,38	31,00	
BNI0720	<input type="checkbox"/>	Plot d'abduction		174,41	184,00	69,84
<b>Options de dossier</b>						
BNI0730	<input type="checkbox"/>	Appui-tête avec réglage latéral et oreillettes réglables	NC : 0750, 0770	○	○	
BNI0750	<input type="checkbox"/>	Appui-joue demi-lune avec réglage latéral et oreillettes réglables longues	NC : 0740, 0770, 0780	160,19	169,00	
BNI0740	<input type="checkbox"/>	Housse de coussin d'appui-tête		39,81	42,00	
BNI0770	<input type="checkbox"/>	Appui-nuque		◆	◆	
BNI0780	<input type="checkbox"/>	Housse de coussin d'appui-nuque		29,38	31,00	
BNI0782	<input type="checkbox"/>	Support appui-tête/appui-nuque universel		49,29	52,00	
BNI0790	<input type="checkbox"/>	Kit de 2 molettes de réglage pour appui-tête		20,85	22,00	
<b>Cale-tronc gauche</b>						
BNI0800	<input type="checkbox"/>	Cale-tronc gauche, amovible, réglable en largeur, en profondeur et en hauteur - Dartex noir		123,22	130,00	34,92 <sup>(1)</sup>
BNI0880	<input type="checkbox"/>	Cale-tronc gauche, amovible, escamotable, réglable en angle, en largeur, en profondeur et en hauteur - Dartex noir		111,85	118,00	34,92 <sup>(1)</sup>
<b>Cale-tronc droit</b>						
BNI0810	<input type="checkbox"/>	Cale-tronc droit, amovible, réglable en largeur, en profondeur et en hauteur - Dartex noir		123,22	130,00	34,92 <sup>(1)</sup>
BNI0890	<input type="checkbox"/>	Cale-tronc droit, amovible, escamotable, réglable en angle, en largeur, en profondeur et en hauteur - Dartex noir		111,85	118,00	34,92 <sup>(1)</sup>
<b>Autres options de dossier</b>						
BNI0905	<input type="checkbox"/>	Cale-tronc pour dossier réglable en tension (la paire) (dimension du coussin : largeur : 35 mm, hauteur : 115 mm, profondeur 130 mm)		168,72	178,00	34,92 <sup>(1)</sup> x 2
BNI0910	<input type="checkbox"/>	Soutien lombaire (à insérer sous le coussin de dossier)		24,64	26,00	
BNI0915	<input type="checkbox"/>	Indicateur d'inclinaison du dossier		47,39	50,00	
BNI0920	<input type="checkbox"/>	Kit de 2 cales de positionnement triangulaires (à insérer sous le coussin de dossier)		12,32	13,00	
<b>Options de potences/palettes</b>						
BNI0941	<input type="checkbox"/>	Revêtements rembourrés pour palettes		71,09	75,00	
BNI0942	<input type="checkbox"/>	Sangle appui-mollets confort rembourrée, Dartex		85,31	90,00	
<b>CHASSIS</b>						
<b>Coloris de châssis</b>						
BNI0944	<input type="checkbox"/>	Gris perle		◆	◆	
BNI0946	<input type="checkbox"/>	Bleu nuit		○	○	
BNI0947	<input type="checkbox"/>	Sable		○	○	
BNI0948	<input type="checkbox"/>	Vert électrique		○	○	
BNI0949	<input type="checkbox"/>	Rouge vif		○	○	
<b>Fixations de roues avant</b>						
BNI0960	<input type="checkbox"/>	Fixes		◆	◆	
<b>Roues avant</b>						
BNI0982	<input type="checkbox"/>	5,5" x 1.3/4" - 140 x 45 mm - Bandage noir		25,59	27,00	
BNI0992	<input type="checkbox"/>	6" x 1.1/4" - 150 x 30 - Bandage noir souple		◆	◆	
<b>ROUES ARRIERE</b>						
<b>Diamètre des roues arrière</b>						
BNI1047	<input type="checkbox"/>	16" - 405 mm avec axes fixes		◆	◆	



0720



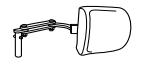
0730 0750



0770 0782



0800 / 0810




0880 / 0890




0910 0905



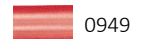
0915



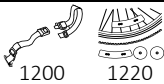















0944 0946



0947 0948



0949

Rea® Azalea® Assist Minor				Euros			
				Prix Public		LPPR	
				HT	TTC		
<b>Type de roues arrière</b>							
BNI1076	<input type="checkbox"/>	Frein tambour (moyeu et jante en composite noir)		◆	◆		
<b>Roues arrière</b>							
BNI1092	<input type="checkbox"/>	Bandage noir		◆	◆		
<b>SECURITE</b>							
BNI1170	<input type="checkbox"/>	Freins à tirer utilisateur		145,97	154,00		
BNI1200	<input type="checkbox"/>	Ceinture de maintien		◆	◆		
BNI1220	<input type="checkbox"/>	Kit réflecteurs - roues et châssis		29,38	31,00	 1200 1220	
<b>OPTIONS DE POSITIONNEMENT</b>							
<i>Pensez aux accessoires de positionnement Bodypoint : ceintures, harnais, maintiens de chevilles.</i>							
<b>AUTRES OPTIONS</b>							
<b>Tablettes</b>							
BNI1230	<input type="checkbox"/>	Tablette amovible réglable en profondeur <b>100% LPPR</b>	NC : 1237	72,82	76,82	76,82 (1) 	
BNI1231	<input type="checkbox"/>	Tablette amovible réglable en profondeur avec coussins appui-coudes	NC : 1237	109,95	116,00	76,82 (1) 	
BNI1232	<input type="checkbox"/>	Demi-tablette escamotable à gauche	NC : 1235	72,82	76,82	76,82 (1) 	
BNI1233	<input type="checkbox"/>	Demi-tablette escamotable à droite	NC : 1235	72,82	76,82	76,82 (1) 	
BNI1240	<input type="checkbox"/>	Tablette escamotable	NC : 1235	213,27	225,00	76,82(1) 	
BNI1245	<input type="checkbox"/>	Tablette escamotable avec coussins appui-coudes	NC : 1235	247,39	261,00	76,82 (1) 	
<b>Coussins de tablette</b>							
BNI1235	<input type="checkbox"/>	Coussin de tablette		73,93	78,00		
BNI1237	<input type="checkbox"/>	Coussin pour demi-tablette		64,45	68,00		
<b>Autres options</b>							
BNI1270	<input type="checkbox"/>	Pompe		20,85	22,00		
BNI1280	<input type="checkbox"/>	Porte-canne		69,19	73,00		
BNI1300	<input type="checkbox"/>	Attache pour harnais		55,92	59,00		
BNI1305	<input type="checkbox"/>	Système de verrouillage des fourches		238,86	252,00		
BNI1310	<input type="checkbox"/>	Kit d'attaches pour ceinture de		19,91	21,00		
<b>Rampes en accessoire</b>							
1440530	<input type="checkbox"/>	<b>Mono rampe pliante en fibre de verre</b> Dimensions repliée : 2000 x 820 mm 16,3 kg - capacité maximum : 300 kg		1 787,68	1 886,00	 1440530	
1654128	<input type="checkbox"/>	<b>Rampe Basic 2 parties télescopiques en aluminium et revêtement antidérapant</b> Dimensions repliée : 1210 x 194 mm 8,8 kg la paire - capacité maximum : 270 kg		298,58	315,00	 1654128	
1654129	<input type="checkbox"/>	<b>Rampe Quick2go Compact 3 parties télescopiques en aluminium et revêtement antidérapant</b> Dimensions repliée : 870 x 237 mm 13,6 kg la paire - capacité maximum : 260 kg		559,24	590,00	 1654129	
1654130	<input type="checkbox"/>	<b>Mono rampe pliante en aluminium</b> Dimensions repliée : 1824 x 714 mm 13,9 kg - capacité maximum : 300 kg		317,54	335,00	 1654130	