



Pour passer vos commandes ou réaliser vos devis, utilisez notre e-commerce dans votre espace Invacare Pro sur [www.invacare.fr](http://www.invacare.fr), ou commandez par e-mail à : [commandesfr@invacare.com](mailto:commandesfr@invacare.com)



## Rea® Azalea® Base S

Châssis porte-coquille



Date :

Référence d'achat :

Code client :

Cachet du distributeur :



### Descriptif :

- Profondeur d'assise réglable de 430 mm à 500 mm
- Assise sans interface
- Hauteur sol/siège 450 mm
- Inclinaison d'assise de + 1° à + 23° par vérin pneumatique
- Inclinaison de dossier de 0° à + 30° réglable mécaniquement par vis
- Poignées réglables en hauteur
- livré sans potence, sans palette et sans accoudoir
- Coloris de châssis : Gris Perle (RAL0515)
- Roues avant 6" **bandage noir** (150 x 30 mm)
- Roues arrière 16" ou 24" **bandage noir**
- Poids : à partir de 20 kg
- Poids maximum de l'utilisateur : 135 kg
- Durée de garantie 2 ans hors pièces d'usure

### Désignations et codes LPPR :

\*VHP, châssis roulant destiné à recevoir le système de soutien du corps : 9225924 = 263,83 €

Adjonctions : uniquement prises en charge jusqu'au 16ème anniversaire de l'utilisateur.

\* (1) VHP, dispositif d'immobilisation par frein tambour : 9325850 = 28,71 €

\* (2) VHP, appui-tête réglable : 9325732 = 108,64 € (accessoire)

\* (3) VHP, support d'inclinaison et/ou d'écartement des jambes : 9325844 = 105,53 € (accessoire)

\* (4) VHP, accoudoirs réglables et orientables, la paire : 9325904 = 114,84 € (accessoire)

\* (5) VHP, accoudoirs réglables verticalement, la paire : 9325867 = 38,80 € (accessoire)

\* (6) VHP, tablette de travail facilement démontable : 9325809 = 76,82 € (accessoire)

\* Les codes et montants LPPR sont donnés à titre indicatif et n'engagent en aucun cas Invacare®.

**Tarif Public donné à titre indicatif - Utilisez le configurateur en ligne sur Invacare Pro pour générer des devis ou commandes exempts d'incompatibilités.**

CODE	Quantité	DESIGNATION	Euros		
			HT	TTC	LPPR*
<b>Rea® Azalea® Base S - 16" freins tambours</b>					
<b>Roues arrière 16" bandage noir, axes fixes. Livré sans potence, sans palette et sans accoudoir</b>					
1575835		Largeur d'assise 390 mm, réglable de 390 mm à 490 mm	1 154,50	1 218,00	292,54 <sup>(1)</sup>
1575872		Largeur d'assise 440 mm, réglable de 440 mm à 540 mm	1 154,50	1 218,00	292,54 <sup>(1)</sup>
<b>Rea® Azalea® Base S - 24" freins manuels à tirer</b>					
<b>Roues arrière 24" bandage noir, axes à démontage rapide. Livré sans potence, sans palette et sans accoudoir</b>					
1575873		Largeur d'assise 390 mm, réglable de 390 à 440 mm	1 154,50	1 218,00	263,83
1575874		Largeur d'assise 440 mm, réglable de 440 à 490 mm	1 154,50	1 218,00	263,83
1575875		Largeur d'assise 490 mm, réglable de 490 à 540 mm	1 154,50	1 218,00	263,83
<b>ACCESSOIRES (livrés séparément)</b>					
<b>Pensez aux accessoires de positionnement Bodypoint : ceintures, harnais, maintiens de chevilles.</b>					
AP1508848		Appui-nuque	60,10	63,41	(2)
AP1657051		Repose-jambe réglable en inclinaison 0° - 75° avec palettes réglables en profondeur, en angle et en largeur, UL réglable de 290 mm à 520 mm, pour largeur 390 mm, la paire	200,49	211,52	(3)
AP1657107		Repose-jambe réglable en inclinaison 0° - 75° avec palettes réglables en profondeur, en angle et en largeur, UL réglable de 290 mm à 520 mm, pour largeur 440 mm, la paire	200,49	211,52	(3)
AP1657108		Repose-jambe réglable en inclinaison 0° - 75° avec palettes réglables en profondeur, en angle et en largeur, UL réglable de 290 mm à 520 mm, pour largeur 490 mm, la paire	200,49	211,52	(3)
1575876		Gouttière, la paire	217,71	229,68	(4)
1590825		Tablette escamotable taille S (largeur 590 mm), livrée avec paire d'accoudoirs Confort	191,52	202,05	(5)+(6)
1590826		Tablette escamotable taille M (largeur 640mm), livrée avec paire d'accoudoirs Confort	191,52	202,05	(5)+(6)



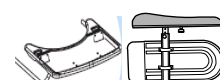
Appui-nuque







Repose-jambe



Gouttière



Tablette escamotable + accoudoirs Confort

Rea® Azalea® Base S			Euros		
			Prix Public	LPPR*	
CODE	Quantité	DESIGNATION	HT	TTC	
<b>Rampes en accessoire</b>					
1440530		<b>Mono rampe pliante en fibre de verre</b> Dimensions repliée : 2000 x 820 mm 16,3 kg - capacité maximum : 300 kg	1 787,68	1 886,00	 1440530
1654128		<b>Rampe Basic 2 parties télescopiques en aluminium et revêtement antidérapant</b> Dimensions repliée : 1210 x 194 mm 8,8 kg la paire - capacité maximum : 270 kg	298,58	315,00	 1654128
1654129		<b>Rampe Quick2go Compact 3 parties télescopiques en aluminium et revêtement antidérapant</b> Dimensions repliée : 870 x 237 mm 13,6 kg la paire - capacité maximum : 260 kg	559,24	590,00	 1654129
1654130		<b>Mono rampe pliante en aluminium</b> Dimensions repliée : 1824 x 714 mm 13,9 kg - capacité maximum : 300 kg	317,54	335,00	 1654130