



Pour passer vos commandes ou réaliser vos devis, utilisez notre e-commerce dans votre espace Invacare Pro sur www.invacare.fr, ou commandez par e-mail à : commandesfr@invacare.com



Yes, you can.®

Rea® Azalea® Tall

Fauteuil manuel en acier à châssis pliant - pour utilisateurs de grande taille



Date :

Référence d'achat :

Code client :

Cachet du distributeur :



Descriptif :

- Inclinaison d'assise avec maintien du centre de gravité et de la bonne position des repose-jambes : +1°/+24° et de dossier : 0°/30° par vérins pneumatiques.
- Repose-jambes réglables en largeur.
- Sangles talonnières.
- Coloris de châssis : Gris perle (RAL 0515).
- Poids : à partir de 34 kg.
- Poids maximum de l'utilisateur : 135 kg.
- Durée de garantie 2 ans hors pièces d'usure

Désignations et codes LPPR :

- * Fauteuil pliant à dossier inclinable : 9124689 = 603,65 €
- * Coussin de dossier et de siège : 9325590 = 34,90 € x 2
- * Appui-tête : 9324804 = 63,41 € / Gouttière concave : 9325554 = 119,39 € x 2
- * Repose-jambes avec palettes articulées : 9325488 = 105,76 € (x 2)

Dossier pris en charge dans le cas d'une prescription pour un siège de série modulable et évolutif (code LPPR **6226337** : 838,47€) incluant un coussin d'assise et un dossier de positionnement. Prescription médicale émanant d'un médecin spécialisé en pédiatrie, rééducation fonctionnelle, rhumatologie ou chirurgie

Nouveau :

- Roues avant 8" pneumatique noir

* Les codes et montants LPPR sont donnés à titre indicatif et n'engagent en aucun cas Invacare®.

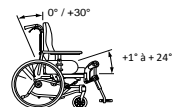
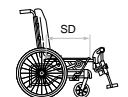
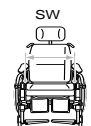


Service de personnalisation Invacare Unique
Merci de préciser le numéro de devis ou de fabrication spéciale :

Tarif Public donné à titre indicatif - Utilisez le configurateur en ligne sur Invacare Pro pour générer des devis ou commandes exempts d'incompatibilités.

Sélectionner les options choisies par une croix dans les cases ◆ Configuration standard ○ Options sans supplément de prix

CODE	DESIGNATION	NC : Non Compatible NC : 9999 : non compatible avec la référence 9999	Euros		
			HT	TTC	LPPR*
BNH0019	<input type="checkbox"/> Rea® Azalea® Tall		1 704,27	1 798,00	1 187,16
TYPES DE PROPULSION					
BNH0025	<input type="checkbox"/> Standard	NC : 1076	◆	◆	
BNH0030	<input type="checkbox"/> Freins tambour à démontage rapide, commande tierce-personne	NC : 1072, 1074	420,85	444,00	
ASSISE					
Largeur d'assise (SW)					
BNH0040	<input type="checkbox"/> 390 mm - Réglable de 390 à 440 mm		○	○	
BNH0050	<input type="checkbox"/> 440 mm - Réglable de 440 à 490 mm		○	○	
BNH0060	<input type="checkbox"/> 490 mm - Réglable de 490 à 540 mm	NC : 0206	○	○	
Pré-réglable en largeur de l'assise					
BNH0065	<input type="checkbox"/> Livré avec réglage + 50 mm (à 440, 490 ou 540 mm)		○	○	
Profondeur d'assise (SD)					
BNH0105	<input type="checkbox"/> Réglable de 480 à 550 mm (extension de châssis incluse)		◆	◆	
Hauteur sol/siège (mesurée sans coussin)					
BNH0125	<input type="checkbox"/> 500 mm		◆	◆	
Inclinaison d'assise					
BNH0127	<input type="checkbox"/> Inclinaison d'assise de -1° à +23° (+1° à 24° en standard)	NC : 0360	○	○	
Type d'assise					
BNH0130	<input type="checkbox"/> Plane réglable en profondeur		◆	◆	
Coussin d'assise					
BNH0165	<input type="checkbox"/> Coussin <i>Flo-Shape</i>		◆	◆	
BNH0175	<input type="checkbox"/> Coussin <i>Mistral</i>	NC : 0191, 0201, 0202	○	○	
Coloris des garnitures de coussin					
BNH0191	<input type="checkbox"/> Velours noir (TR35)		56,87	60,00	
BNH0201	<input type="checkbox"/> Dartex noir (TR26)		◆	◆	
BNH0202	<input type="checkbox"/> Mesh micro-aéré noir (T36)		○	○	



0165

Rea® Azalea® Tall				Euros		
				Prix Public		LPPR*
				HT	TTC	
DOSSIER						
Pré-réglage en largeur du dossier Flex 3 (livré avec coussin de dossier adapté)						
BNH0205	<input type="checkbox"/>	Livré avec réglage + 50 mm		○	○	
BNH0206	<input type="checkbox"/>	Livré avec réglage + 100 mm	NC : 0220	○	○	
BNH0207	<input type="checkbox"/>	Sans pré-réglage		◆	◆	
Type de dossier						
BNH0210	<input type="checkbox"/>	Plaque dossier Flex 3 - réglable en largeur et en hauteur de 560 à 790 mm	NC : 0240, 0341, 0343, 0771, 0905	○	○	
BNH0215	<input type="checkbox"/>	Plaque dossier Laguna 2 - réglable en hauteur de 600 à 710 mm	NC : 0240, 0260, 0270, 0335, 0343, 0771, 0905	◆	◆	
BNH0220	<input type="checkbox"/>	Dossier Flex 3 - réglable en tension, en largeur et en hauteur de 540 à 720 mm	NC : 0341, 0343, 0771	○	○	
BNH0221	<input type="checkbox"/>	Dossier Matrx Elite	NC : 0240, 0250, 0260, 0270, 0311, 0321, 0322, 0335, 0341, 0800, 0810, 0880, 0890, 0905, 0910, 0920	717,98	757,47	757,47*
BNH0223	<input type="checkbox"/>	Dossier Matrx Elite Deep	NC : 0240, 0250, 0260, 0270, 0311, 0321, 0322, 0335, 0341, 0800, 0810, 0880, 0890, 0905, 0910, 0920	717,98	757,47	757,47*
BNH0225	<input type="checkbox"/>	Dossier Matrx Posture Back	NC : 0240, 0250, 0260, 0270, 0311, 0321, 0322, 0335, 0341, 0800, 0810, 0880, 0890, 0905, 0910, 0920	717,98	757,47	757,47*
BNH0228	<input type="checkbox"/>	Dossier Matrx Elite TR	NC : 0240, 0250, 0260, 0270, 0311, 0321, 0322, 0335, 0341, 0800, 0810, 0880, 0890, 0905, 0910, 0920	717,98	757,47	757,47*
* 838,47 € - 81,00€ (Flo-Tech Contour Visco) = 757,57 €						
Hauteur de dossier pour dossiers Matrx						
BNH0233	<input type="checkbox"/>	Hauteur de dossier Matrx 410 mm		○	○	
BNH0234	<input type="checkbox"/>	Hauteur de dossier Matrx 510 mm		○	○	
Coussin de dossier						
BNH0240	<input type="checkbox"/>	<i>Latéral, plat et large (conseillé pour dossier réglable en tension)</i>		○	○	
BNH0250	<input type="checkbox"/>	Laguna , plat avec légers maintiens latéraux	NC : 0905	◆	◆	
BNH0260	<input type="checkbox"/>	Mistral 2 , maintien de la taille, épaules dégagées	NC : 0322, 0905	104,27	110,00	
BNH0270	<input type="checkbox"/>	Passad 2 , maintien du buste et des épaules	NC : 0905	153,55	162,00	
Garniture de dossier						
BNH0311	<input type="checkbox"/>	Velours noir (TR35)		56,87	60,00	
BNH0321	<input type="checkbox"/>	Dartex noir (TR26)		◆	◆	
BNH0322	<input type="checkbox"/>	Mesh micro-aéré noir (TR36)		○	○	
Poignées à pousser						
BNH0335						
BNH0341	<input type="checkbox"/>	Poignées à pousser réglables en hauteur et amovibles		◆	◆	
BNH0343						
BNH0345	<input type="checkbox"/>	Barre de poussée réglable en angle	NC : 1266	103,32	109,00	
Inclinaison de l'assise et du dossier						
BNH0350	<input type="checkbox"/>	MANUELLE par vérins pneumatiques, commande tierce-personne		◆	◆	
BNH0360	<input type="checkbox"/>	ELECTRIQUE par télécommande - Conforme à la norme EN 12184 : 2014	NC : 1263, 1266	705,21	744,00	
BNH1263	<input type="checkbox"/>	Système de verrouillage de l'inclinaison (dossier et/ou assise)		◆	◆	
POTENCES						
Repose jambe central						
BNH0370	<input type="checkbox"/>	Repose-jambe central réglable en angle (de 80° à 50°) avec appui mollet et palettes articulées	NC : 0376, 0378, 0380, 0390, 0410, 0430, 0440, 0460, 0476, 0520, 0580, 0720, 0941, 0942	637,91	673,00	211,52



0210



0215



0220



0240



0250



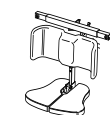
0260



0270



0345



0370

Rea® Azalea® Tall				Euros		
				Prix Public		LPPR*
				HT	TTC	
Ajustement des potences et repose-jambes						
BNH0375	<input type="checkbox"/>	Position standard		◆	◆	
BNH0376	<input type="checkbox"/>	Position haute (+ 50 mm) pour les utilisateurs de grande taille		76,78	81,00	
BNH0378	<input type="checkbox"/>	Support pour position à 85° - angulation du repose-jambe 10° à 85°	NC : 0390, 0410, 0440, 0460	37,91	40,00	
Potence gauche (noire)						
BNH0380	<input type="checkbox"/>	Repose-jambe réglable en inclinaison 0° - 75° avec appui-mollet, protection de genou, UL réglable de 290 mm à 520 mm	NC : 0475, 0490, 0942	◆	◆	
BNH0390	<input type="checkbox"/>	Potence fixe à 80°, escamotable int/ext		○	○	-105,76
BNH0410	<input type="checkbox"/>	Support amputé	NC : 0475, 0476, 0490, 0520, 0941, 0942	100,47	106,00	-105,76
Potence droite (noire)						
BNH0430	<input type="checkbox"/>	Repose-jambe réglable en inclinaison 0° - 75° avec appui-mollet, protection de genou, UL réglable de 290 mm à 520 mm	NC : 0475, 0550, 0942	◆	◆	
BNH0440	<input type="checkbox"/>	Potence fixe à 80°, escamotable int/ext		○	○	-105,76
BNH0460	<input type="checkbox"/>	Support amputé	NC : 0475, 0476, 0550, 0580, 0941, 0942	100,47	106,00	-105,76
PALETTES						
Palette monobloc						
BNH0475	<input type="checkbox"/>	Palette monobloc réglable en profondeur et en angle - tube court	NC : 0490, 0520, 0550, 0580, 0930, 0940	144,08	152,00	
BNH0476	<input type="checkbox"/>	Palette monobloc réglable en profondeur et en angle - tube long	NC : 0520, 0580	176,30	186,00	
Palette gauche						
BNH0490	<input type="checkbox"/>	Réglable en profondeur et en angle, tube court, sangle talonnière		○	○	
BNH0520	<input type="checkbox"/>	Réglable en profondeur, en angle, tube long (et en largeur si commandée avec repose-jambe) , sangle talonnière		◆	◆	
Palette droite						
BNH0550	<input type="checkbox"/>	Réglable en profondeur et en angle, tube court, sangle talonnière		○	○	
BNH0580	<input type="checkbox"/>	Réglable en profondeur, en angle, tube long (et en largeur si commandée avec repose-jambe) , sangle talonnière		◆	◆	
ACCOUDOIRS						
Accoudoir gauche (verrou d'accoudoir inclus)						
BNH0600	<input type="checkbox"/>	Confort, réglable en hauteur de 230 à 340 mm	NC : 1232	○	○	-119,39
BNH0610	<input type="checkbox"/>	Enveloppant, réglable en hauteur de 230 à 340 mm - Largeur d'assise utile - 20 mm	NC : 0680, 0690, 1230, 1231, 1233, 1250	○	○	-119,39
BNH0615	<input type="checkbox"/>	Gouttière à rotation latérale indéxée, réglable en hauteur et en profondeur	NC : 1230, 1231, 1233, 1240, 1245, 1250	◆	◆	
BNH0620	<input type="checkbox"/>	Manchette étroite, réglable en hauteur de 230 à 320 mm pour demi-tablette gauche UNIQUEMENT	NC : 0690, 1230, 1231, 1240, 1245, 1250	○	○	-119,39
Accoudoir droit (verrou d'accoudoir inclus)						
BNH0630	<input type="checkbox"/>	Confort, réglable en hauteur de 230 à 340 mm	NC : 1233	○	○	-119,39
BNH0640	<input type="checkbox"/>	Enveloppant, réglable en hauteur de 230 à 340 mm - Largeur d'assise utile - 20 mm	NC : 0680, 0690, 1230, 1231, 1232, 1250	○	○	-119,39
BNH0645	<input type="checkbox"/>	Gouttière à rotation latérale indéxée, réglable en hauteur et en profondeur	NC : 1230, 1231, 1232, 1240, 1245, 1250	◆	◆	
BNH0650	<input type="checkbox"/>	Manchette étroite, réglable en hauteur de 230 à 320 mm pour demi-tablette droite UNIQUEMENT	NC : 0690, 1230, 1231, 1240, 1245, 1250	○	○	-119,39
OPTIONS D'ASSISE						
Options d'accoudoir						
BNH0680	<input type="checkbox"/>	Housses de protège-vêtements, la paire		49,29	52,00	
BNH0690	<input type="checkbox"/>	Coussins pour housses de protège-vêtements, la paire (uniquement avec 0680)		11,37	12,00	
Options d'assise						
BNH0710	<input type="checkbox"/>	Housse de coussin d'assise imperméable		29,38	31,00	
BNH0720	<input type="checkbox"/>	Plot d'abduction		174,41	184,00	



0380 / 0430



0390 / 0440



0410 / 0460



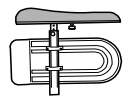
0476



0520 / 0580 si potence 80°



0520 / 0580 si repose-jambe



0600 / 0630
















0610 / 0640










0615 / 0645



0720

Rea® Azalea® Tall				Euros		
				Prix Public		LPPR*
				HT	TTC	
Options de dossier						
BNH0730	<input type="checkbox"/>	Appui-tête avec réglage latéral et oreillettes réglables	NC : 0750, 0770	○	○	 0730
BNH0750	<input type="checkbox"/>	Appui-joue avec réglage latéral et oreillettes longues réglables	NC : 0740, 0770, 0780	160,19	169,00	 0750
BNH0740	<input type="checkbox"/>	Housse de coussin d'appui-tête		39,81	42,00	
BNH0770	<input type="checkbox"/>	Appui-nuque	NC : 0771	◆	◆	
BNH0771	<input type="checkbox"/>	Appui-tête Matrix	NC : 0780, 0790, 1320	315,64	333,00	 0770
BNH0780	<input type="checkbox"/>	Housse de coussin d'appui-nuque		29,38	31,00	
BNH0782	<input type="checkbox"/>	Support appui-tête/appui-nuque universel		49,29	52,00	
BNH0790	<input type="checkbox"/>	Kit de 2 molettes de réglage pour appui-tête		20,85	22,00	 0782
Cale-tronc gauche						
BNH0800	<input type="checkbox"/>	Cale-tronc gauche, amovible, réglable en largeur, en profondeur et en hauteur - Dartex noir		123,22	130,00	 0800 / 0810
BNH0880	<input type="checkbox"/>	Cale-tronc gauche, amovible, escamotable, réglable en angle, en largeur, en profondeur et en hauteur - Dartex noir		111,85	118,00	
Cale-tronc droit						
BNH0810	<input type="checkbox"/>	Cale-tronc droit, amovible, réglable en largeur, en profondeur et en hauteur - Dartex noir		123,22	130,00	 0880 / 0890
BNH0890	<input type="checkbox"/>	Cale-tronc droit, amovible, escamotable, réglable en angle, en largeur, en profondeur et en hauteur - Dartex noir		111,85	118,00	
Autres options de dossier						
BNH0905	<input type="checkbox"/>	Cale-tronc pour dossier réglable en tension (la paire) (dimension du coussin : largeur : 35 mm, hauteur : 115 mm, profondeur 130 mm)		168,72	178,00	 0905
BNH0910	<input type="checkbox"/>	Soutien lombaire (à insérer sous le coussin de dossier)		24,64	26,00	 0910
BNH0915	<input type="checkbox"/>	Indicateur d'inclinaison du dossier		47,39	50,00	
BNH0920	<input type="checkbox"/>	Kit de 2 cales de positionnement triangulaires (à insérer sous le coussin de dossier)		12,32	13,00	
Options de potences / palettes						
BNH0941	<input type="checkbox"/>	Revêtements rembourrés pour palettes		71,09	75,00	
BNH0942	<input type="checkbox"/>	Sangle appui-mollets confort rembourrée, Dartex		85,31	90,00	
CHASSIS						
Coloris de châssis						
BNH0944	<input type="checkbox"/>	Gris perle		◆	◆	 0944
BNH0946	<input type="checkbox"/>	Bleu nuit		○	○	 0946
BNH0947	<input type="checkbox"/>	Sable		○	○	 0947
BNH0948	<input type="checkbox"/>	Vert électrique		○	○	 0948
BNH0949	<input type="checkbox"/>	Rouge vif		○	○	 0949
Fixation des fourches						
BNH0960	<input type="checkbox"/>	Fixes		◆	◆	
Roues avant						
BNH1015	<input type="checkbox"/>	8"x 1.1/4" - 200 x 32 mm - Bandage noir		◆	◆	
BNH1022	<input type="checkbox"/>	8"x 1.1/4" - 200 x 32 mm - Pneumatique noir		○	○	
BNH1025	<input type="checkbox"/>	8" x 2" - 200 x 45 mm - Bandage noir		87,20	95,00	
ROUES ARRIERE						
Diamètre des roues arrière						
BNH1062	<input type="checkbox"/>	24" - 600 mm avec axes à démontage rapide		◆	◆	
Type de roues arrière						
BNH1072	<input type="checkbox"/>	Standard (moyeu noir, jante grise et rayons gris)	NC : 1084, 1120	◆	◆	
BHN1074	<input type="checkbox"/>	Renforcée (moyeu gris, jante grise, et rayons gris renforcés en acier)		○	○	
BHN1076	<input type="checkbox"/>	Frein tambour (moyeu frein tambour gris, jante grise et rayons gris renforcés en acier)	NC : 1086	○	○	
Type de revêtement roues arrière						
BNH1082	<input type="checkbox"/>	Pneumatique noir à crampons 1.3/8" - 35 mm		○	○	

Les prix publics des options valables que si commandées avec le fauteuil.
Pour des options commandées séparément, consulter votre distributeur.
© 2020 Invacare International Sarl

Rea® Azalea® Tall				Euros		
				Prix Public		LPPR*
				HT	TTC	
BNH1084	<input type="checkbox"/>	Pneumatique noir à crampons avec insert bandage 1.3/8" - 35 mm		36,97	39,00	
BNH1086	<input type="checkbox"/>	Pneumatique noir fin et lisse - moyenne pression 1" - 25 mm		○	○	
BNH1092	<input type="checkbox"/>	Bandage noir 1.3/8" - 35 mm		◆	◆	
Mains-courantes						
BNH1100	<input type="checkbox"/>	Aluminium		◆	◆	
BNH1120	<input type="checkbox"/>	Anti-dérapantes noires		143,13	151,00	
OPTIONS DE CHASSIS						
Protège-rayons						
BNH1160	<input type="checkbox"/>	Protège-rayons "Frost"		155,45	164,00	
SECURITE						
BNH1170	<input type="checkbox"/>	Freins à tirer		◆	◆	
BNH1180	<input type="checkbox"/>	Freins à câble à commande unilatérale à gauche		231,28	244,00	 
BNH1185	<input type="checkbox"/>	Freins à câble à commande unilatérale à droite		231,28	244,00	1200 1220
BNH1200	<input type="checkbox"/>	Ceinture de maintien		52,13	55,00	
BNH1220	<input type="checkbox"/>	Kit réflecteurs - roues et châssis		29,38	31,00	
OPTIONS DE POSITIONNEMENT						
<i>Pensez aux accessoires de positionnement Bodypoint : ceintures, harnais, maintiens de chevilles.</i>						
AUTRES OPTIONS						
Tablettes						
BNH1230	<input type="checkbox"/>	Tablette amovible réglable en profondeur	NC : 1237	72,83	76,84	76,84
BNH1231	<input type="checkbox"/>	Tablette amovible réglable en profondeur avec coussins appui-coudes	NC : 1237	109,95	116,00	76,84
BNH1232	<input type="checkbox"/>	Demi-tablette escamotable à gauche	NC : 1235	72,83	76,84	76,84
BNH1233	<input type="checkbox"/>	Demi-tablette escamotable à droite	NC : 1235	72,83	76,84	76,84
BNH1240	<input type="checkbox"/>	Tablette escamotable pour accoudoirs enveloppants	NC : 1235, 1250	213,27	225,00	76,84
BNH1245	<input type="checkbox"/>	Tablette escamotable avec coussins appui-coudes	NC : 1235, 1250	247,39	261,00	76,84
Coussins de tablette						
BNH1235	<input type="checkbox"/>	Coussin de tablette		73,93	78,00	76,84
BNH1237	<input type="checkbox"/>	Coussin pour demi-tablette		64,45	68,00	76,84
Autres options						
BNH1250	<input type="checkbox"/>	Goupille de verrouillage pour tablette		41,71	44,00	
BNH1265	<input type="checkbox"/>	Fixation pour monte-escalier alber scalamobil S35	NC : 1266	516,59	545,00	
BNH1266	<input type="checkbox"/>	Fixation pour assistance électrique à la poussée et au freinage pour la tierce-personne alber viamobil V25		421,80	445,00	
BNH1270	<input type="checkbox"/>	Pompe		20,85	22,00	
BNH1280	<input type="checkbox"/>	Porte-canne		69,19	73,00	
BNH1300	<input type="checkbox"/>	Attache pour harnais		55,92	59,00	
BNH1310	<input type="checkbox"/>	Kit d'attaches pour ceinture de positionnement		19,91	21,00	
BNH1320	<input type="checkbox"/>	Tige porte-sérum		74,88	79,00	
Rampes en accessoire						
1440530	<input type="checkbox"/>	Mono rampe pliante en fibre de verre Dimensions repliée : 2000 x 820 mm 16,3 kg - capacité maximum : 300 kg		1 787,68	1 886,00	
1654128	<input type="checkbox"/>	Rampe Basic 2 parties télescopiques en aluminium et revêtement antidérapant Dimensions repliée : 1210 x 194 mm 8,8 kg la paire - capacité maximum : 270 kg		298,58	315,00	
1654129	<input type="checkbox"/>	Rampe Quick2go Compact 3 parties télescopiques en aluminium et revêtement antidérapant Dimensions repliée : 870 x 237 mm 13,6 kg la paire - capacité maximum : 260 kg		559,24	590,00	
1654130	<input type="checkbox"/>	Mono rampe pliante en aluminium Dimensions repliée : 1824 x 714 mm 13,9 kg - capacité maximum : 300 kg		317,54	335,00	

Les prix publics des options variables que si commandées avec le fauteuil.
Pour des options commandées séparément, consulter votre distributeur.
© 2020 Invacare International Sarl