

Invacare® Storm®4 et Storm®4 X-plore AA2 Ultra Low Maxx



Pour passer vos commandes ou réaliser vos devis, utilisez notre e-commerce dans votre espace Invacare Pro sur www.invacare.fr, ou commandez par e-mail à : commandesfr@invacare.com



Invacare® Storm®4 et Storm®4 X-plore AA2 Ultra Low Maxx

Fauteuil électrique à roues arrière motrices d'intérieur et d'extérieur



Descriptif :

- Nouvelle assise Ultra Low Maxx
- Bascule d'assise électrique jusqu'à 50°
- Inclinaison de dossier Biomécanique à Forte Compensation jusqu'à 170°
- De série :
- Chargeur OptiCharge 10A de série
- G-trac
- Poids du fauteuil : à partir de 197,5 kg
- Poids maximum de l'utilisateur : 136kg.
- Garantie 2 ans hors batteries et pièces d'usure

Tarif maximal de remboursement au titre de la PCH (Prestation de Compensation pour le Handicap) = 7876,02 € TTC (inclus LPPR), pris en charge par la MDPH (Maison Départementale des Personnes Handicapées). Arrêté du 28 décembre 2005, paru au Journal Officiel du 30 décembre 2005.

Date :

Référence d'achat :

Code client :

Cachet du distributeur :

* Les codes et montants LPPR sont donnés à titre indicatif et n'engagent en aucun cas Invacare®.



Service de personnalisation Invacare Unique

Merci de préciser le numéro de devis ou de fabrication spéciale :

.....

Tarif Public donné à titre indicatif - Utilisez le configurateur en ligne sur Invacare Pro pour générer des devis ou commandes exempts d'incompatibilités.

Sélectionner les options choisies par une croix dans les cases Configuration standard Options sans supplément de prix

				Euros		
				Prix Public	LPPR*	
CODE		DESIGNATION	NC : Non Compatible / NC : 9999 : non compatible avec la référence 9999	HT	TTC	
ATD0080	<input type="checkbox"/>	Invacare® Storm®4 AA2 Ultra Low Maxx - Code		16 464,45	17 370,00	3 938,01
ATD0081	<input type="checkbox"/>	Invacare® Storm®4 X-plore AA2 Ultra Low Maxx - Code LPPR 4122757	NC : 1494	17 630,33	18 600,00	3 938,01
*	Mesure personnalisée :		Mesuré de ... à ...			
A	Hauteur d'assise		De l'assise au sol			
B	Largeur d'assise		Du bord de plaque d'assise avant gauche au bord de plaque d'assise avant droite			
C	Profondeur d'assise		De l'avant de l'assise à l'avant de la canne de dossier			
D	Dossier		De la plaque d'assise au haut du dossier			
E	Hauteur accoudoir gauche		De la plaque d'assise au haut du tube de l'accoudoir			
F	Hauteur accoudoir droite		De la plaque d'assise au haut du tube de l'accoudoir			
G	Hauteur repose-jambes central		Du haut de la palette à la plaque d'assise, parallèle au repose-jambe			
H	Repose-jambe latéral Gauche		Du haut de la palette à la plaque d'assise, parallèle au repose-jambe			
K	Repose-jambe latéral Droite		Du haut de la palette à la plaque d'assise, parallèle au repose-jambe			
H	Repose-jambe Pivot Plus Gauche		Du haut de la palette à la plaque d'assise, parallèle au repose-jambe			
K	Repose-jambe Pivot Plus Droite		Du haut de la palette à la plaque d'assise, parallèle au repose-jambe			

* : Ces mesures sont à compléter ci-dessous dans la fiche de mesure.

ASSISE ULTRA LOW MAXX

Type d'assise

ATD2020 Assise Ultra Low Maxx

Inclinaison d'assise et de dossier

A- Inclinaison d'assise

ATD2052 Electrique à compensation Ultra Low Maxx CG Tilt de 0° à 50° (hauteur d'assise : 480 mm)

ATD2053 Electrique à compensation Ultra Low Maxx CG de 0° à 45° avec lift 300 mm (+4 mm de hauteur d'assise, soit une hauteur d'assise de 484 mm)


Options d'inclinaison d'assise

ATD2057 Sans proclive ni déclive

Invacare® Storm®4 et Storm®4 X-plore AA2 Ultra Low Maxx				Euros		
				Prix Public		LPPR*
				HT	TTC	
	<input type="checkbox"/>	Proclive : sur demande de fabrication spéciale pour profondeur 480 à 580 mm (2024)		Sur devis	Sur devis	
ATD2056	<input type="checkbox"/>	Déclive d'assise de 5° (inclinaison de +5° à +55° ou +50° avec lift)		368,72	389,00	
Inclinaison de dossier						
ATD2060	<input type="checkbox"/>	Electrique Biomécanique à Forte Compensation (BFC) de 90° à 170°		◆	◆	
Options d'inclinaison de dossier						
ATD2063	<input type="checkbox"/>	Proclive de dossier de 8° (inclinaison de dossier de 82° à 172°)		○	○	
ATD2066	<input type="checkbox"/>	Proclive de dossier de 30° (inclinaison de dossier de 60° à 140°)		436,97	461,00	
ASSISE ULTRA LOW MAXX						
Largeur d'assise : amplitude de réglage						
ATD2021	<input type="checkbox"/>	405 à 505 mm - pas de 25 mm	NC : 2030, 2031, 2032, 2033	◆	◆	
ATD2022	<input type="checkbox"/>	505 à 610 mm - pas de 25 mm	NC : 2025, 2026, 2027, 2028, 2174, 2175	○	○	
Profondeur d'assise réglable en continu						
ATD2023	<input type="checkbox"/>	380 à 480 mm	NC : 2039, 2040, 2041, 2042	◆	◆	
ATD2024	<input type="checkbox"/>	480 à 580 mm	NC : 2034, 2035, 2036, 2037	○	○	
B- Largeur d'assise (Préréglage d'usine)						
ATD2025	<input type="checkbox"/>	405 mm	NC : 2041, 2042	○	○	
ATD2026	<input type="checkbox"/>	430 mm	NC : 2041, 2042	○	○	
ATD2027	<input type="checkbox"/>	455 mm		○	○	
ATD2028	<input type="checkbox"/>	480 mm	NC : 2174, 2175	○	○	
ATD2029	<input type="checkbox"/>	505 mm	NC : 2174, 2175	○	○	
ATD2030	<input type="checkbox"/>	530 mm	NC : 2034, 2035, 2036, 2174, 2175	○	○	
ATD2031	<input type="checkbox"/>	555 mm	NC : 2034, 2035, 2036, 2174, 2175	○	○	
ATD2032	<input type="checkbox"/>	580 mm	NC : 2034, 2035, 2036, 2174, 2175	○	○	
ATD2033	<input type="checkbox"/>	610 mm	NC : 2034, 2035, 2036, 2174, 2175, 1404, 1405	○	○	
C- Profondeur d'assise (Préréglage d'usine)						
ATD2034	<input type="checkbox"/>	380 mm - poids max. utilisateur : 90kg	NC : 0586, 0589	○	○	
ATD2035	<input type="checkbox"/>	405 mm - poids max utilisateur : 100 kg		○	○	
ATD2036	<input type="checkbox"/>	430 mm		○	○	
ATD2037	<input type="checkbox"/>	455 mm		○	○	
ATD2038	<input type="checkbox"/>	480 mm		○	○	
ATD2039	<input type="checkbox"/>	505 mm		○	○	
ATD2040	<input type="checkbox"/>	530 mm		○	○	
ATD2041	<input type="checkbox"/>	555 mm	NC : 2145	○	○	
ATD2042	<input type="checkbox"/>	580 mm	NC : 2145, 2146	○	○	
Coussin d'assise						
ATD2144	<input type="checkbox"/>	Matrx Vi (Housse micro aérée)		○	○	
ATD2145	<input type="checkbox"/>	Flo-tech Lite (Housse nylon noir, hauteur 75 mm, poids max 127 kg)	NC : 2030, 2031, 2032, 2033	◆	◆	
ATD2146	<input type="checkbox"/>	Flo-tech Contour (Housse nylon noir, hauteur 100 mm)	NC : 2042	○	○	
ATD2147	<input type="checkbox"/>	Matrx Libra (hauteur 90mm, poids max 136kg)		○	○	
Type de dossier						
ATD2050	<input type="checkbox"/>	High Back , hauteur 410 mm	NC : 2073, 2074	◆	◆	
ATD2051	<input type="checkbox"/>	High Back , hauteur 460 mm	NC : 2070, 2071	○	○	
ATD2174	<input type="checkbox"/>	Matrx Posture Back , hauteur 410 mm (Largeur d'assise maximum : 455 mm)	NC : 2072, 2073, 2074	○	○	
ATD2175	<input type="checkbox"/>	Matrx Posture Back , hauteur 510 mm (Largeur d'assise maximum : 455 mm)	NC : 2501, 2070, 2071, 2072	○	○	
ATD2177	<input type="checkbox"/>	Matrx Elite TR , hauteur 510 mm	NC : 2070, 2071, 2072, 2073	○	○	
ATD2178	<input type="checkbox"/>	Matrx Elite Deep , hauteur 510 mm	NC : 2070, 2071, 2072, 2073	○	○	
D- Réglage de la hauteur du dossier (hauteur plaque d'assise --> haut du dossier)						
ATD2501	<input type="checkbox"/>	535 mm		○	○	
ATD2070	<input type="checkbox"/>	560 mm		○	○	
ATD2071	<input type="checkbox"/>	585 mm		○	○	
ATD2072	<input type="checkbox"/>	610 mm		○	○	



2144



2146



2050 / 2051



2174 / 2175



2177

Invacare® Storm®4 et Storm®4 X-plore AA2 Ultra Low Maxx						Euros						
						Prix Public		LPPR*				
						HT	TTC					
ATD2073	<input type="checkbox"/>	635 mm				○	○					
ATD2074	<input type="checkbox"/>	660 mm				○	○					
ATD2502	<input type="checkbox"/>	685 mm				○	○					
ATD2503	<input type="checkbox"/>	710 mm				○	○					
Accoudoirs												
ATD2095	<input type="checkbox"/>	Accoudoirs relevables et parallèles, réglables en largeur (+40 mm par côté par pas de 13 mm), en angle et en hauteur (240 à 330 mm)					◆	◆				
ATD2096	<input type="checkbox"/>	Accoudoirs relevables et parallèles, réglables en largeur (+40 mm par côté par pas de 13 mm), en angle et en hauteur (320 à 405 mm)					○	○				
ATD2097	<input type="checkbox"/>	Accoudoirs relevables, amovibles et parallèles renforcés, réglables en hauteur (240 à 330 mm)					○	○				
ATD2098	<input type="checkbox"/>	Accoudoirs relevables, amovibles et parallèles renforcés, réglables en hauteur (320 à 405 mm)					○	○				
Manchette gauche												
ATD2012	<input type="checkbox"/>	Manchette standard (coussin mousse viscoélastique, revêtement Startex , longueur 255 mm, épaisseur 40 mm)					◆	◆				
ATD2013	<input type="checkbox"/>	Manchette longue (coussin mousse viscoélastique, revêtement Startex , longueur 355 mm, épaisseur 40 mm)					○	○				
ATD2014	<input type="checkbox"/>	Gouttière, épaisseur 30 mm			NC : 2316, 2317, 1404, 1405	159,24	168,00					
Manchette droite												
ATD2016	<input type="checkbox"/>	Manchette standard (coussin mousse viscoélastique, revêtement Startex , longueur 255 mm, épaisseur 40 mm)					◆	◆				
ATD2017	<input type="checkbox"/>	Manchette longue (coussin mousse viscoélastique, revêtement Startex , longueur 355 mm, épaisseur 40 mm)					○	○				
ATD2018	<input type="checkbox"/>	Gouttière, épaisseur 30 mm			NC : 2318, 2319, 1404, 1405	159,24	168,00					
Accessoires pour gouttière												
ATD2080	<input type="checkbox"/>	Appui palmaire plat gauche, longueur 130 mm (uniquement possible du côté opposé au manipulateur)				129,86	137,00					
ATD2083	<input type="checkbox"/>	Appui palmaire plat droite, longueur 130 mm (uniquement possible du côté opposé au manipulateur)				129,86	137,00					
ATD2081	<input type="checkbox"/>	Interface de montage pour appui palmaire Ottobock gauche				70,14	74,00					
ATD2084	<input type="checkbox"/>	Interface de montage pour appui palmaire Ottobock droite				70,14	74,00					
Supports multiréglables (rotule) pour manchettes (réhausse la manchette de 43 mm)												
ATD2082	<input type="checkbox"/>	Support multiréglable gauche				254,98	269,00					
ATD2085	<input type="checkbox"/>	Support multiréglable droite				254,98	269,00					
E- Réglage de l'accoudoir gauche - Mesuré de la plaque d'assise au haut du tube de l'accoudoir												
Réglage personnalisé :												
	<input type="checkbox"/>	290 mm						◆	◆			
		<input type="checkbox"/>	240 mm	<input type="checkbox"/>	250 mm	<input type="checkbox"/>	260 mm	<input type="checkbox"/>	270 mm	○	○	
	<input type="checkbox"/>	280 mm	<input type="checkbox"/>	300 mm	<input type="checkbox"/>	310 mm	<input type="checkbox"/>	320 mm	<input type="checkbox"/>	330 mm	○	○
	<input type="checkbox"/>	340 mm	<input type="checkbox"/>	350 mm	<input type="checkbox"/>	360 mm	<input type="checkbox"/>	370 mm	<input type="checkbox"/>	380 mm	○	○
	<input type="checkbox"/>	390 mm	<input type="checkbox"/>	405 mm							○	○
F- Réglage de l'accoudoir droit - Mesuré de la plaque d'assise au haut du tube de l'accoudoir												
Réglage personnalisé :												
	<input type="checkbox"/>	290 mm								◆	◆	
		<input type="checkbox"/>	240 mm	<input type="checkbox"/>	250 mm	<input type="checkbox"/>	260 mm	<input type="checkbox"/>	270 mm	○	○	
	<input type="checkbox"/>	280 mm	<input type="checkbox"/>	300 mm	<input type="checkbox"/>	310 mm	<input type="checkbox"/>	320 mm	<input type="checkbox"/>	330 mm	○	○
	<input type="checkbox"/>	340 mm	<input type="checkbox"/>	350 mm	<input type="checkbox"/>	360 mm	<input type="checkbox"/>	370 mm	<input type="checkbox"/>	380 mm	○	○



2095 / 2096



2013/2017
2012/2016



2014/2018



2080/2083

Invacare® Storm®4 et Storm®4 X-plore AA2 Ultra Low Maxx					Euros						
					Prix Public		LPPR*				
					HT	TTC					
<input type="checkbox"/>	390 mm	<input type="checkbox"/>	405 mm		○	○					
Cale-coudes											
ATD2316	<input type="checkbox"/>	Cale-coude escamotable, gauche, taille 100 x 100 mm			226,54	239,00					
ATD2317	<input type="checkbox"/>	Cale-coude, escamotable, gauche, taille 75 x 250 mm			258,77	273,00					
ATD2318	<input type="checkbox"/>	Cale-coude escamotable, droite, taille 100 x 100 mm			226,54	239,00					
ATD2319	<input type="checkbox"/>	Cale-coude escamotable, droite, taille 75 x 250 mm			258,77	273,00					
Cales-cuisses amovibles											
ATD2184	<input type="checkbox"/>	Cale cuisse, gauche, taille 140 x 100 mm			238,86	252,00					
ATD2186	<input type="checkbox"/>	Cale cuisse, gauche, taille 230 x 100 mm			238,86	252,00					
ATD2188	<input type="checkbox"/>	Cale cuisse, gauche, taille 330 x 100 mm			238,86	252,00					
ATD2185	<input type="checkbox"/>	Cale cuisse, droite, taille 140 x 100 mm			238,86	252,00					
ATD2187	<input type="checkbox"/>	Cale cuisse, droite, taille 230 x 100 mm			238,86	252,00					
ATD2189	<input type="checkbox"/>	Cale cuisse, droite, taille 330 x 100 mm			238,86	252,00					
Appuis-tête											
ATD2092	<input type="checkbox"/>	Appui-tête Onyx type auto			◆	◆					
ATD2323	<input type="checkbox"/>	Appui-tête Elan Standard 6" - housse noire respirante			227,49	240,00					
ATD2324	<input type="checkbox"/>	Appui-tête Elan Standard 10" - housse noire respirante			○	○					
ATD2322	<input type="checkbox"/>	Appui-tête Elan Standard 14" - housse noire respirante			227,49	240,00					
ATD2325	<input type="checkbox"/>	Appui-tête Elan Occipital 9" - housse noire respirante			227,49	240,00					
ATD2326	<input type="checkbox"/>	Appui-tête Elan Occipital 12" - housse noire respirante			227,49	240,00					
ATD2327	<input type="checkbox"/>	Appui-tête Elan 4 points 11" - housse noire respirante			341,23	360,00					
ATD1495	<input type="checkbox"/>	Appui-tête inclus avec la commande spéciale			○	○	NC : 2229				
Cales-tronc escamotables (largeur x hauteur)											
ATD2043	<input type="checkbox"/>	Cale-tronc escamotable Maxx Style , gauche, taille 145 x 95 mm			238,86	252,00					
ATD2045	<input type="checkbox"/>	Cale-tronc escamotable Maxx Style , gauche, taille 165 x 110 mm			238,86	252,00					
ATD2044	<input type="checkbox"/>	Cale-tronc escamotable Maxx Style , droite, taille 145 x 95 mm			238,86	252,00					
ATD2046	<input type="checkbox"/>	Cale-tronc escamotable Maxx Style , droite, taille 165 x 110 mm			238,86	252,00					
ATD2049	<input type="checkbox"/>	Supports de cales-tronc allongés de 25 mm, la paire			88,15	93,00					
REPOSE-JAMBES											
Repose-jambes central réglable en inclinaison avec appui-mollets et palettes séparées, réglables en angle, en hauteur et en largeur (NC : 1244)											
ATD0586	<input type="checkbox"/>	Manuel (réglable de 310 à 410 mm)			375,36	396,00					
ATD0589	<input type="checkbox"/>	électrique LNx avec compensation, positionné à 90° réglable à +7°/-7° (longueur réglable de 340 à 410 mm)			1 032,23	1 089,00					
Palettes											
ATD0559	<input type="checkbox"/>	Palettes séparées réglables en angle, en hauteur et largeur (140 x 240 mm)			◆	◆					
ATD0516	<input type="checkbox"/>	Palettes séparées réglables en angle, en hauteur et largeur (150 x 290 mm)			102,37	108,00					
ATD0517	<input type="checkbox"/>	Palette monobloc réglable en hauteur et en angle (profondeur 240 mm, largeur 305 mm)			102,37	108,00					
G- Réglage du repose-jambes central - Mesuré du haut de la palette à la plaque d'assise, parallèle au repose-jambes											
	Réglage personnalisé :										
	<input type="checkbox"/>	375 mm			◆	◆					
	<input type="checkbox"/>	310 mm	<input type="checkbox"/>	325 mm	<input type="checkbox"/>	335 mm	<input type="checkbox"/>	345 mm	○	○	
	<input type="checkbox"/>	355 mm	<input type="checkbox"/>	364 mm	<input type="checkbox"/>	385 mm	<input type="checkbox"/>	405 mm	○	○	
	<input type="checkbox"/>	410 mm			○	○					



2316 / 2318



2317 / 2319



2184 / 2185



2186/2187



2188/2189



2043/2044
2045/2046

Invacare® Storm®4 et Storm®4 X-plore AA2 Ultra Low Maxx					Euros						
					Prix Public		LPPR*				
					HT	TTC					
Repose-jambe latéral réglable en inclinaison avec appui-mollets, gauche											
ATD0537	<input type="checkbox"/>	Repose-jambe manuel de 0° à 80°, gauche			◆	◆					
ATD0538	<input type="checkbox"/>	Repose-jambe ergonomique manuel de 0° à 80°, gauche			78,67	83,00					
ATD0539	<input type="checkbox"/>	Repose-jambe ergonomique électrique de 0° à 80°, gauche			282,46	298,00					
ATD0572	<input type="checkbox"/>	Repose-jambe renforcé Pivot Plus manuel de 0° à 80°, gauche - Palette réglable en angle, en profondeur et en largeur			731,75	772,00					
ATD0577	<input type="checkbox"/>	Repose-jambe renforcé Pivot Plus électrique de 0° à 80°, gauche - Palette réglable en angle, en profondeur et en largeur			1 557,35	1 643,00					
Repose-jambes latéral réglable en inclinaison avec appui-mollets, droite											
ATD0547	<input type="checkbox"/>	Repose-jambe manuel de 0° à 80°, droite			◆	◆					
ATD0548	<input type="checkbox"/>	Repose-jambe ergonomique manuel de 0° à 80°, droite			89,10	94,00					
ATD0549	<input type="checkbox"/>	Repose-jambe ergonomique électrique de 0° à 80°, droite			282,46	298,00					
ATD0579	<input type="checkbox"/>	Repose-jambe renforcé Pivot Plus manuel de 0° à 80°, droite - Palette réglable en angle, en profondeur et en largeur			731,75	772,00					
ATD0584	<input type="checkbox"/>	Repose-jambe renforcé Pivot Plus électrique de 0° à 80°, droite - Palette réglable en angle, en profondeur et en largeur			1 557,35	1 643,00					
Palette réglable, gauche											
ATD0511	<input type="checkbox"/>	Réglable en inclinaison et en profondeur			◆	◆					
Palette réglable, droite											
ATD0508	<input type="checkbox"/>	Réglable en inclinaison et en profondeur			◆	◆					
H- Réglage du repose-jambe latéral gauche - Mesuré du haut de la palette à la plaque d'assise, parallèle au repose-jambe											
Réglage personnalisé :											
	<input type="checkbox"/>	370 mm			◆	◆					
	<input type="checkbox"/>	270 mm	<input type="checkbox"/>	280 mm	<input type="checkbox"/>	290 mm	<input type="checkbox"/>	300 mm	○	○	
	<input type="checkbox"/>	310 mm	<input type="checkbox"/>	320 mm	<input type="checkbox"/>	330 mm	<input type="checkbox"/>	340 mm	○	○	
	<input type="checkbox"/>	350 mm	<input type="checkbox"/>	360 mm	<input type="checkbox"/>	380 mm	<input type="checkbox"/>	390 mm	○	○	
	<input type="checkbox"/>	400 mm	<input type="checkbox"/>	410 mm	<input type="checkbox"/>	420 mm	<input type="checkbox"/>	430 mm	○	○	
K- Réglage du repose-jambe latéral droite - Mesuré du haut de la palette à la plaque d'assise, parallèle au repose-jambe											
Réglage personnalisé :											
	<input type="checkbox"/>	370 mm			◆	◆					
	<input type="checkbox"/>	270 mm	<input type="checkbox"/>	280 mm	<input type="checkbox"/>	290 mm	<input type="checkbox"/>	300 mm	○	○	
	<input type="checkbox"/>	310 mm	<input type="checkbox"/>	320 mm	<input type="checkbox"/>	330 mm	<input type="checkbox"/>	340 mm	○	○	
	<input type="checkbox"/>	350 mm	<input type="checkbox"/>	360 mm	<input type="checkbox"/>	380 mm	<input type="checkbox"/>	390 mm	○	○	
	<input type="checkbox"/>	400 mm	<input type="checkbox"/>	410 mm	<input type="checkbox"/>	420 mm	<input type="checkbox"/>	430 mm	○	○	
H- Réglage du repose-jambe latéral Pivot Plus gauche- Mesuré du haut de la palette à la plaque d'assise, parallèle au repose-jambe											
Réglage personnalisé :											
	<input type="checkbox"/>	402 mm			◆	◆					
	<input type="checkbox"/>	414 mm	<input type="checkbox"/>	426 mm	<input type="checkbox"/>	438 mm		○	○		
	<input type="checkbox"/>	450 mm	<input type="checkbox"/>	462 mm	<input type="checkbox"/>	474 mm		○	○		



0537/0547

Invacare® Storm®4 et Storm®4 X-plore AA2 Ultra Low Maxx					Euros		
					Prix Public		LPPR*
					HT	TTC	
K- Réglage du repose-jambe latéral Pivot Plus droite - Mesuré du haut de la palette à la plaque d'assise, parallèle au repose-jambe							
Réglage personnalisé :							
<input type="checkbox"/>	402 mm				◆	◆	
<input type="checkbox"/>	414 mm	<input type="checkbox"/>	426 mm	<input type="checkbox"/>	438 mm	○	○
<input type="checkbox"/>	450 mm	<input type="checkbox"/>	462 mm	<input type="checkbox"/>	474 mm	○	○
COMMANDES ELECTRONIQUES							
Les commandes spéciales ACS 2 peuvent être livrées et/ou montées en option. Veuillez vous reporter à la fiche tarif "Commandes spéciales ACS 2 en option".							
Commande principale							
ATD1601	<input type="checkbox"/>	Commande standard REM 24SD			NC : 2075, 2076	○	○
ATD1617	<input type="checkbox"/>	Commande avec écran LCD REM 550 avec nouvelle interface graphique (<i>si commande au menton, délai supplémentaire de 7 jours</i>)				◆	◆
ATD1207	<input type="checkbox"/>	Fixation à droite réversible, non escamotable			NC : 1404	○	○
ATD1208	<input type="checkbox"/>	Fixation à gauche réversible, non escamotable			NC : 1405	○	○
ATD1707	<input type="checkbox"/>	Escamotable à droite + réglable en hauteur, renforcé			NC : 1404	◆	◆
ATD1708	<input type="checkbox"/>	Escamotable à gauche + réglable en hauteur, renforcé			NC : 1405	○	○
ATD2075	<input type="checkbox"/>	Support Quad Link escamotable à droite, réversible, réglable en hauteur				191,47	202,00
ATD2076	<input type="checkbox"/>	Support Quad Link escamotable à droite, réversible, réglable en hauteur				191,47	202,00
Commande centrale (NC : 1404, 1405, 1366, 1348, 1719)							
ATD1607	<input type="checkbox"/>	Commande REM 41 avec tablette				725,12	765,00 35,71
ATD1608	<input type="checkbox"/>	Commande REM 41 sans tablette, bras escamotable				407,58	430,00 35,71
ATD1289	<input type="checkbox"/>	Escamotable à droite				◆	◆
ATD1288	<input type="checkbox"/>	Escamotable à gauche				○	○
Commande tierce-personne (déplacement du manipulateur) (NC : 1720, 1366, 1348)							
ATD1602	<input type="checkbox"/>	Manipulateur REM 24 SD				33,85	35,71 35,71
ATD1618	<input type="checkbox"/>	Manipulateur REM 550 (<i>si commande au menton, délai supplémentaire de 7 jours</i>)				33,85	35,71 35,71
ATD1207	<input type="checkbox"/>	Fixation à droite				◆	◆
ATD1208	<input type="checkbox"/>	Fixation à gauche				○	○
Commande au menton avec joystick standard - montée du côté du manipulateur							
ATD1289	<input type="checkbox"/>	Escamotable sur le côté droit manuellement				1 912,80	2 018,00 714,26
ATD1288	<input type="checkbox"/>	Escamotable sur le côté gauche manuellement				1 912,80	2 018,00 714,26
ATD1287	<input type="checkbox"/>	Escamotable sur le côté droit électriquement				3 090,05	3 260,00 714,26
ATD1286	<input type="checkbox"/>	Escamotable sur le côté gauche électriquement				3 090,05	3 260,00 714,26
Double commande (utilisateur + tierce-personne)							
ATD1720	<input type="checkbox"/>	Double commande tierce-personne Compact				677,02	714,26 714,26
ATD1207	<input type="checkbox"/>	Fixation à droite				◆	◆
ATD1208	<input type="checkbox"/>	Fixation à gauche				○	○
Double commande intuitive (utilisateur + tierce personne)							
ATD1645	<input type="checkbox"/>	Double commande intuitive tierce-personne				677,02	714,26 714,26
ATD1221	<input type="checkbox"/>	Escamotable à droite, amovible				○	○
ATD1222	<input type="checkbox"/>	Escamotable à gauche, amovible				○	○
ATD1229	<input type="checkbox"/>	Commande tierce-personne réglable en hauteur et rabattable coté gauche				○	○
BASE MOTRICE OPTIONS							
Coloris des carénages (stickers des fourches avant inclus)							
ATD0202	<input type="checkbox"/>	Gris et Bleu transparent				○	○
ATD0228	<input type="checkbox"/>	Gris et Noir Shiny				○	○
ATD0220	<input type="checkbox"/>	Gris et Tendance Champagne				○	○
ATD0204	<input type="checkbox"/>	Gris et Rouge Cerise transparent				179,15	189,00
ATD0222	<input type="checkbox"/>	Gris et Blanc Vip				179,15	189,00
ATD0216	<input type="checkbox"/>	Gris et Vert Olive				179,15	189,00
ATZ0299	<input type="checkbox"/>	Couleur spéciale des carénages, préciser le RAL : (RAL : gris +indice de couleur)				661,61	698,00



1601



1607/1608

1288/1289



















1286/1287



1645



Invacare® Storm®4 et Storm®4 X-plore AA2 Ultra Low Maxx				Euros				
				Prix Public		LPPR*		
				HT	TTC			
Roues avant								
ATD0851	<input type="checkbox"/>	3.00 x 6 - 10" Pneumatique gris	◆	◆		0855 		
ATD0853	<input type="checkbox"/>	3.00 x 6 - 10" Pneu anti-crevaison gris	108,06	114,00				
ATD0855	<input type="checkbox"/>	3.00 x 6 - 10" Bandage plein gris	124,17	131,00				
Roues arrière								
ATD0771	<input type="checkbox"/>	3.00 x 8 -14" Pneumatique gris à crampons	◆	◆		0771 		
ATD0773	<input type="checkbox"/>	3.00 x 8 -14" Pneu anti-crevaison gris à crampons	108,06	114,00				
ATD0750	<input type="checkbox"/>	3.00 x 8 -14" Bandage plein gris à crampons	197,16	208,00				
PERFORMANCES								
Moteurs								
ATD1277	<input type="checkbox"/>	Moteurs SSD 6 km/h	◆	◆				
ATD1285	<input type="checkbox"/>	Moteurs SSD 10 km/h	111,85	118,00				
Batteries & Chargeur								
ATD1364	<input type="checkbox"/>	Batteries 73,5 Ah	ATD1313	<input type="checkbox"/>	Chargeur	◆	◆	
SUSPENSIONS arrière réglables pour Storm®4 (nc: version X-plore)								
ATD1240	<input type="checkbox"/>	Suspensions faibles (Poids maximum Utilisateur 80 kg) - rappel vert	○	○		1240/41/42 		
ATD1241	<input type="checkbox"/>	Suspensions moyennes (Poids maximum Utilisateur entre 70 et 100 kg) - rappel rose	◆	◆				
ATD1242	<input type="checkbox"/>	Suspensions fortes (Poids maximum Utilisateur entre 90 et 136 kg) - rappel bleu	○	○				
SUSPENSIONS réglables pour Storm®4 X-plore (nc: Storm®4)								
ATD1233	<input type="checkbox"/>	Suspensions arrière Hitec	◆	◆				
ATD1238	<input type="checkbox"/>	Suspensions avant jusqu'à 100 kg	◆	◆				
ATD1239	<input type="checkbox"/>	Suspensions avant au dessus de 100 kg	○	○				
Gyroscope								
G-Trac								
ATD1215	<input type="checkbox"/>	Module G-Trac (Contrôle directionnel de la trajectoire durant la conduite)	◆	◆				
OPTIONS DE POSITIONNEMENT								
 <i>Pensez aux accessoires de positionnement Bodypoint : ceintures, harnais, maintiens de chevilles. Rendez-vous page 19 du tarif public</i> 								
OPTIONS								
Eclairage								
ATD1367	<input type="checkbox"/>	Equipement de sécurité sur route - clignotants feux de position	516,59	545,00		1437 		
ATD1437	<input type="checkbox"/>	Equipement route de sécurité LED - clignotants, feux de position, warning	535,55	565,00				
ATD1254	<input type="checkbox"/>	Sans éclairage	◆	◆				
Roulettes anti-basculer								
ATD1205	<input type="checkbox"/>	Roulettes anti-basculer standard	◆	◆		1244 		
Monte-trottoir								
ATD1244	<input type="checkbox"/>	Monte-trottoir	227,49	240,00				
Accroche-taxi								
ATD1494	<input type="checkbox"/>	Accroche-taxi conforme à la norme ISO7176-19 : 2001 pour le transport des personnes	◆	◆				
Ceinture de maintien								
ATD2113	<input type="checkbox"/>	Fermeture à boucle type automobile avec points d'attache réglable sur l'assise	◆	◆				
Rétroviseur								
ATD1415	<input type="checkbox"/>	Droit	ATD1339	<input type="checkbox"/>	Gauche	56,87	60,00	
Tablette pour Ultra Low Maxx, escamotable relevable et amovible								
ATD1404	<input type="checkbox"/>	Tablette escamotable côté droit	414,22	437,00		1416/1417 		
ATD1405	<input type="checkbox"/>	Tablette escamotable côté gauche	414,22	437,00				
ATD2310	<input type="checkbox"/>	Demi-tablette gauche	323,22	341,00				
ATD2311	<input type="checkbox"/>	Demi-tablette droite	323,22	341,00				
Garde-boue (la paire)								
ATD1416	<input type="checkbox"/>	Sur roues avant	72,99	77,00		1416/1417		
ATD1417	<input type="checkbox"/>	Sur roues arrière	181,99	192,00				
Trousse à outils								
ATD1333	<input type="checkbox"/>	Trousse à outils	23,70	25,00				
Protection								
ATD1366	<input type="checkbox"/>	Protection du manipulateur	NC : 1348	29,38	31,00			
Compteur								
ATD1348	<input type="checkbox"/>	Compteur kilométrique électronique	148,82	157,00				

Invacare® Storm®4 et Storm®4 X-plore AA2 Ultra Low Maxx			Euros			
			Prix Public		LPPR*	
			HT	TTC		
Accessoires						
1440530	<input type="checkbox"/>	Mono rampe pliante en fibre de verre 2000 x 820 mm - poids 16,3 kg (poids max 300 kg)	1 787,68	1 886,00		 1440530
1654128	<input type="checkbox"/>	Rampe basic 2 parties télescopiques : aluminium, revêtement antidérapant, système de verrouillage. 8,8 kg la paire, capacité maximum : 270 kg	298,58	315,00		 1654128
1654129	<input type="checkbox"/>	Rampe Quick2go compact 3 parties télescopiques : aluminium, compacte (longueur repliée : 87cm), revêtement antidérapant, système de verrouillage et poignée de portage. 13,6 kg la paire, capacité maximum : 260kg.	559,24	590,00		 1654129
1654130	<input type="checkbox"/>	Mono rampe pliante en aluminium : pliable en deux dans la longueur, simple à positionner, poignée de portage. 13,9 kg, capacité maximum : 300 kg	317,54	335,00		 1654130
SP1522428	<input type="checkbox"/>	Autocollants labellisés Storm®4 pour bras avant - coloris Bleu (la paire)	34,12	36,00		 SP152xxxx
SP1523651	<input type="checkbox"/>	Autocollants labellisés Storm®4 pour bras avant - coloris Noir (la paire)	34,12	36,00		
SP1529145	<input type="checkbox"/>	Autocollants labellisés Storm®4 pour bras avant - coloris Champagne (la paire)	34,12	36,00		
SP1529393	<input type="checkbox"/>	Autocollants labellisés Storm®4 pour bras avant - coloris Rouge (la paire)	34,12	36,00		
SP1529395	<input type="checkbox"/>	Autocollants labellisés Storm®4 pour bras avant - coloris Blanc (la paire)	34,12	36,00		
SP1529397	<input type="checkbox"/>	Autocollants labellisés Storm®4 pour bras avant - coloris Vert (la paire)	34,12	36,00		