

Invacare® Action³ Junior® Evolutif



Pour passer vos commandes ou réaliser vos devis, utilisez notre e-commerce dans votre espace Invacare Pro sur www.invacare.fr, ou commandez par e-mail à : commandesfr@invacare.com



Invacare® Action³ Junior® Evolutif

Fauteuil manuel pliant évolutif par croisillon télescopique, à partir de 18 mois



Date :

Référence d'achat :

Code client :

Cachet du distributeur :



Descriptif :

- Poids : à partir de 15 kg
- Poids maximum de l'utilisateur : 80 kg
- Durée de garantie 2 ans hors pièces d'usure

Nouveau :

- Dossier **Matrix Mini**
- Coussin d'assise **Matrix PS**
- Appui-tête **Matrix Elan**
- Cale tronc **Matrix**



* Les codes et montants LPPR sont donnés à titre indicatif et n'engagent en aucun cas Invacare®.




Service de personnalisation Invacare Unique




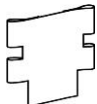






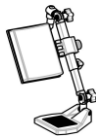
Merci de préciser le numéro de devis ou de fabrication spéciale :
















Tarif Public donné à titre indicatif - Utilisez le configurateur en ligne sur Invacare Pro pour générer des devis ou commandes exempts d'incompatibilités.







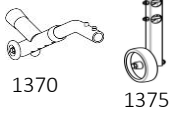

- Sélectionner les options choisies par une croix dans les cases Configuration standard Options sans supplément de prix





			Euros		
			Prix Public	LPPR*	
CODE	DESIGNATION	NC : Non Compatible NC : 9999 : non compatible avec la référence 9999	HT	TTC	
CNC0030	<input type="checkbox"/> Invacare® Action ³ Junior® Evolutif Dossier fixe - Code LPPR 4134364		912,04	962,20	962,20
CNC0035	<input type="checkbox"/> Invacare® Action ³ Junior® Evolutif Dossier pliant à mi-hauteur - Code LPPR 4134364		912,04	962,20	962,20
CNC0040	<input type="checkbox"/> Invacare® Action ³ Junior® Evolutif Dossier inclinable - Code LPPR 4134364		912,04	962,20	962,20
TYPE DE PROPULSION					
CNC0100	<input type="checkbox"/> Standard		<input checked="" type="checkbox"/>	<input checked="" type="checkbox"/>	
ASSISE					
Largeur d'assise - télescope COURT (uniquement compatible avec profondeur télescope court)					
Croisillon télescopique court : pour largeurs de 205 à 280 mm (NC : 0170, 0171, 0480, 0520, 0530, 0570, 0580, 0600, 0620, 0890, 0900, 1375) - Livré avec 2 palettes sauf sur largeurs 205 et 230 mm - Kit stabiliser de série					
CNC0140	<input type="checkbox"/> 205 mm	NC : 0360, 0490, 0492, 0495, 0511, 0513, 0561, 0563	<input type="checkbox"/>	<input type="checkbox"/>	
CNC0141	<input type="checkbox"/> 230 mm	NC : 0360, 0490, 0492, 0495, 0511, 0513, 0561, 0563	<input type="checkbox"/>	<input type="checkbox"/>	
CNC0142	<input type="checkbox"/> 255 mm	NC : 0495, 0511, 0513, 0561, 0563	<input type="checkbox"/>	<input type="checkbox"/>	
CNC0143	<input type="checkbox"/> 280 mm	NC : 0495, 0511, 0513, 0561, 0563	<input type="checkbox"/>	<input type="checkbox"/>	
Profondeur d'assise - télescope COURT					
Croisillon télescopique court : pour profondeurs 200 à 350 mm (par ajout de rallonges)					
CNC0160	<input type="checkbox"/> Ajustable de 250 à 200 mm - Livré à 230 mm	NC: 1060, 1070, 1075	<input type="checkbox"/>	<input type="checkbox"/>	
CNC0161	<input type="checkbox"/> Ajustable de 250 à 300 mm - Livré à 280 mm		<input type="checkbox"/>	<input type="checkbox"/>	
CNC0162	<input type="checkbox"/> Ajustable de 300 à 350 mm - Livré à 330 mm		<input type="checkbox"/>	<input type="checkbox"/>	
Largeur d'assise - télescope LONG (uniquement compatible avec profondeur télescope long)					
Croisillon télescopique long : pour largeurs de 305 à 380 mm - Toujours livré avec 2 palettes (NC : 0160, 0161, 0162)					
CNC0150	<input type="checkbox"/> 305 mm	NC : 0490, 0520, 0570, 0890	<input type="checkbox"/>	<input type="checkbox"/>	
CNC0151	<input type="checkbox"/> 330 mm	NC : 0490, 0530, 0580, 0900	<input type="checkbox"/>	<input type="checkbox"/>	
CNC0152	<input type="checkbox"/> 355 mm	NC : 0490, 0530, 0580, 0900	<input type="checkbox"/>	<input type="checkbox"/>	
CNC0153	<input type="checkbox"/> 380 mm	NC : 0360, 0490, 0492, 0495, 0530, 0580, 0900	<input type="checkbox"/>	<input type="checkbox"/>	
Profondeur d'assise - télescope LONG					
Croisillon télescopique long : pour profondeurs 275 à 375 mm (par ajout de rallonges)					
CNC0170	<input type="checkbox"/> Ajustable de 275 à 325 mm - Livré à 300 mm		<input type="checkbox"/>	<input type="checkbox"/>	
CNC0171	<input type="checkbox"/> Ajustable de 325 à 375 mm - Livré à 350 mm		<input type="checkbox"/>	<input type="checkbox"/>	
Hauteur sol/siège					
CNC0260	<input type="checkbox"/> 460 mm		<input checked="" type="checkbox"/>	<input checked="" type="checkbox"/>	
CNC0270	<input type="checkbox"/> 435 mm		<input type="checkbox"/>	<input type="checkbox"/>	
CNC0280	<input type="checkbox"/> 410 mm	NC : 1375, 1430	<input type="checkbox"/>	<input type="checkbox"/>	



Invacare® Action® ³ Junior® Evolutif				Euros			
				Prix Public		LPPR	
				HT	TTC		
Toile d'assise							
CNC0335	<input type="checkbox"/>	Nylon noir avec scratch - réglable en largeur et en profondeur		◆	◆		 0360
Coussins d'assise							
CNC0360	<input type="checkbox"/>	Matrx PS Pédiatrique avec housse Kidadra - poids max utilisateur : 68 kg		274,88	290,00		 0362
CNC0362	<input type="checkbox"/>	Essential junior bi-densité réglable en profondeur - épaisseur 50 mm		62,56	66,00	34,90	
DOSSIER							
Type de dossier							
CNC0380	<input type="checkbox"/>	Fixe 7° - hauteurs 370 / 400 / 430 mm, livré à 370 mm pour largeurs 205 à 280 mm et à 400 mm pour largeurs 305 à 380 mm		◆	◆		
CNC0390	<input type="checkbox"/>	Inclinable par crémaillères 0° - 30° - hauteurs 350 / 370 / 390 / 410 / 430 mm, livré à 370 mm pour largeurs 205 à 280 mm et à 390 mm pour largeurs 305 à 380 mm	NC : 1190, 1195, 1280	◆	◆		
CNC0395	<input type="checkbox"/>	Inclinable par vérins 0° - 30° - hauteur 400 mm	NC : 1190, 1195, 1280	○	○		
CNC0400	<input type="checkbox"/>	Pliant à mi-hauteur - hauteurs 370 / 400 / 430 mm, livré à 370 mm pour largeurs 205 à 280 mm et à 400 mm pour largeurs 305 à 380 mm		◆	◆		 0475
CNC0420	<input type="checkbox"/>	Pliant à mi-hauteur - hauteur 400 mm - poignées à pousser réglables en hauteur de 430 à 530 mm		107,11	113,00		
CNC0425	<input type="checkbox"/>	Fixe 7° - hauteur 400 mm, poignées à pousser réglables en hauteur de 400 à 550 mm	NC : 0490, 0492, 0495	107,11	113,00		
Type de dossier							
CNC0475	<input type="checkbox"/>	Nylon noir réglable en largeur et en hauteur	NC : 0866, 0868	◆	◆		
CNC0480	<input type="checkbox"/>	Nylon noir réglable en tension (7 sangles)	NC : 0866, 0868	104,27	110,00	34,90	 0480
Dossiers Matrx Mini (fixations incluses) - profondeur du dossier 80 mm - poids max utilisateur : 68 kg							
CNC0490	<input type="checkbox"/>	Matrx Mini hauteur 260 mm - Galbe 80 mm	NC : 1345	519,43	548,00		 Matrx Mini
CNC0492	<input type="checkbox"/>	Matrx Mini hauteur 310 mm - Galbe 80 mm	NC : 1345	519,43	548,00		
CNC0495	<input type="checkbox"/>	Matrx Mini hauteur 360 mm - Galbe 80 mm	NC : 1345	519,43	548,00		 Fixations Mini
Attention - perte d'environ 20 mm de profondeur d'assise avec dossiers inclinables par vérins - livré avec fixations Mini							
POTENCES ET PALETTES							
Palettes séparées livrées avec sangles talonnières							
Potence droite							
CNC0505	<input type="checkbox"/>	Potence à 90° amovible (UL=125 à 260 mm)	NC : 0600, 0610, 1005	○	○		 0505 / 0555
CNC0510	<input type="checkbox"/>	Potence noire à 80° courte (UL=220 à 320 mm) escamotable	NC : 0561, 0562, 0563, 0610	○	○		
CNC0511	<input type="checkbox"/>	Potence noire à 80° courte (UL=220 à 320 mm) escamotable, montée à 30° d'abduction	NC : 0560, 0562, 0563, 0610, 0611, 0881	○	○		
CNC0512	<input type="checkbox"/>	Potence à 80° longue (UL=300 à 450 mm) escamotable	NC : 0560, 0561, 0563, 0610	◆	◆		
CNC0513	<input type="checkbox"/>	Potence à 80° longue (UL=300 à 450 mm) escamotable, montée à 30° d'abduction	NC : 0560, 0561, 0562, 0610, 0611, 0881	○	○		 0510 / 0560
CNC0520	<input type="checkbox"/>	Repose-jambe réglable en inclinaison 0° à 80° avec appui-mollet rembourré (UL=275 à 375 mm)	NC : 0600, 0611, 0880, 0886	100,25	105,76	105,76	
CNC0530	<input type="checkbox"/>	Repose-jambe réglable en inclinaison 0° à 80° avec sangle appui-mollet (UL=235 à 295 mm)	NC : 0600, 0611, 0880, 0886	100,25	105,76	105,76	
Potence gauche							
CNC0555	<input type="checkbox"/>	Potence à 90° amovible (UL=125 à 260 mm)	NC : 0620, 0630, 1005	○	○		
CNC0560	<input type="checkbox"/>	Potence noire à 80° courte (UL=220 à 320 mm) escamotable	NC : 0630	○	○		
CNC0561	<input type="checkbox"/>	Potence noire à 80° courte (UL=220 à 320 mm) escamotable, montée à 30° d'abduction	NC : 0611, 0630, 0881	○	○		 0520 / 0530
CNC0562	<input type="checkbox"/>	Potence à 80° longue (UL=300 à 450 mm) escamotable	NC : 0630	◆	◆		
CNC0563	<input type="checkbox"/>	Potence à 80° longue (UL=300 à 450 mm) escamotable, montée à 30° d'abduction	NC : 0611, 0630, 0881	○	○		
CNC0570	<input type="checkbox"/>	Repose-jambe réglable en inclinaison 0° à 80° avec appui-mollet rembourré (UL=275 à 375 mm)	NC : 0611, 0620, 0880, 0886	100,25	105,76	105,76	
CNC0580	<input type="checkbox"/>	Repose-jambe réglable en inclinaison 0° à 80° avec sangle appui-mollet (UL=235 à 295 mm)	NC : 0611, 0620, 0880, 0886	100,25	105,76	105,76	

Invacare® Action® ³ Junior® Evolutif				Euros				
				Prix Public		LPPR		
				HT	TTC			
Palette droite								
CNC0600	<input type="checkbox"/>	Fixe	NC : 0886	◆	◆			
CNC0605	<input type="checkbox"/>	Réglable en inclinaison et en profondeur		○	○			
CNC0610	<input type="checkbox"/>	Réglable en inclinaison	NC : 0886	○	○			
CNC0611	<input type="checkbox"/>	Monobloc évolutive réglable en inclinaison	NC : 0620, 0625, 0630	41,71	44,00			
Palette gauche								
CNC0620	<input type="checkbox"/>	Fixe	NC : 0886	◆	◆			
CNC0625	<input type="checkbox"/>	Réglable en inclinaison et en profondeur		○	○			
CNC0630	<input type="checkbox"/>	Réglable en inclinaison	NC : 0886	○	○			
ACCOUDOIRS								
Accoudoir droit								
CNC0640	<input type="checkbox"/>	Amovible réglable en hauteur de 180 à 250 mm - Largeur de manchette 60 mm	NC : 0745, 0746, 0750, 0755	◆	◆			
CNC0645	<input type="checkbox"/>	Amovible réglable en hauteur de 150 à 250 mm - Protège-vêtements Junior - Largeur de manchette 60 mm	NC : 0740, 0746, 0750, 0755	○	○			
CNC0646	<input type="checkbox"/>	Amovible réglable en hauteur de 150 à 250 mm - Protège-vêtement juniors - Manchette étroite largeur 50 mm	NC : 0740, 0745, 0750, 0755	○	○			
CNC0650	<input type="checkbox"/>	Garde-boue	NC : 0740, 0745, 0746, 0755, 1471, 1472	○	○			
CNC0655	<input type="checkbox"/>	Protège-vêtements Junior	NC : 0740, 0745, 0746, 0750, 1471, 1472	○	○			
Accoudoir gauche								
CNC0740	<input type="checkbox"/>	Amovible réglable en hauteur de 180 à 250 mm - Largeur de manchette 60 mm		◆	◆			
CNC0745	<input type="checkbox"/>	Amovible réglable en hauteur de 150 à 250 mm - Protège-vêtements Junior - Largeur de manchette 60 mm		○	○			
CNC0746	<input type="checkbox"/>	Amovible réglable en hauteur de 150 à 250 mm - protège-vêtement juniors - Manchette étroite largeur 50 mm	NC : 0750, 0755	○	○			
CNC0750	<input type="checkbox"/>	Garde-boue	NC : 1471, 1472	○	○			
CNC0755	<input type="checkbox"/>	Protège-vêtements Junior	NC : 1471, 1472	○	○			
OPTIONS D'ASSISE								
CNC0860	<input type="checkbox"/>	Appui-tête multi-réglable - livré avec tendeur de dossier réglable en largeur	NC : 0865, 0866	◆	◆			
CNC0865	<input type="checkbox"/>	Appui-joue avec réglage latéral et oreillettes longues réglables -livré avec tendeur de dossier réglable en largeur	NC : 0866	182,94	193,00			
CNC0866	<input type="checkbox"/>	Appui-tête Matrx Elan avec coussin Standard 6" housse noire respirante et support d'appui-tête Mini , multi-réglage (280 mm de hauteur) - poids max utilisateur 68 kg	NOUVEAU NC : 0860, 0865 et uniquement compatible avec dossier Matrx	369,67	390,00			
CNC0868	<input type="checkbox"/>	Paire de cales-tronc fixes pour dossier Matrx Mini - taille H 115 mm x L 76 mm - poids max utilisateur 68 kg - uniquement pour dossier Matrx	NOUVEAU	187,68	198,00			
CNC0880	<input type="checkbox"/>	Sangle appui-mollet réglable		8,53	9,00			
CNC0881	<input type="checkbox"/>	Kit Stabilizer - Elargisseur de voie avant de + 100 mm		36,97	39,00			
CNC0886	<input type="checkbox"/>	Kit Maximizer pour palettes réglables en profondeur et inclinaison - augmente le réglage en profondeur de 50 mm		32,23	34,00			
CNC0890	<input type="checkbox"/>	Pack de 2 repose-jambes réglables 0 - 80° avec appui mollet rembourré et palettes réglables - UL = 275 à 375 mm	NC : 0900	200,49	211,52	211,52		
CNC0900	<input type="checkbox"/>	Pack de 2 repose-jambes réglables 0-80° avec sangle appui mollet et palettes réglables - UL = 275 à 375 mm		200,49	211,52	211,52		
COLORIS DE CHASSIS								
CNC0952	<input type="checkbox"/>	Blanc Perle		○	○			
CNC0953	<input type="checkbox"/>	Noir Mat		○	○			
CNC0954	<input type="checkbox"/>	Rouge Mat		○	○			
CNC0955	<input type="checkbox"/>	Jaune Ardent		○	○			
CNC0956	<input type="checkbox"/>	Bleu Polaire		○	○			
CNC0957	<input type="checkbox"/>	Rose Bonbon		○	○			

Invacare® Action® ³ Junior® Evolutif				Euros			
				Prix Public			LPPR
				HT	TTC		
CNC0991	<input type="checkbox"/>	Coloris Spécial		Sur devis			
ROUES AVANT							
CNC1000	<input type="checkbox"/>	5" x 1" - Bandage gris		◆	◆		
CNC1001	<input type="checkbox"/>	5" x 1" - Bandage gris - Lumineuses		57,82	61,00		
CNC1005	<input type="checkbox"/>	5" x 1.3/4" - Bandage gris		31,28	33,00		
ROUES ARRIERE							
CNC1060	<input type="checkbox"/>	22" x 1.3/8" - Pneumatique gris - Roues rayonnées		○	○	 1060 à 1090	
CNC1070	<input type="checkbox"/>	22" x 1.3/8" - Bandage gris - Roues rayonnées		◆	◆		
CNC1075	<input type="checkbox"/>	22" x 1" - Bandage Noir - Roues rayonnées		○	○		
CNC1090	<input type="checkbox"/>	20" x 1.3/8" - Bandage gris - Roues rayonnées	NC : 1280, e-fix® et e-motion®	○	○		
Mains-courantes							
CNC1140	<input type="checkbox"/>	Aluminium anodisé		◆	◆		
CNC1141	<input type="checkbox"/>	Noires - plastique antidérapant		88,15	93,00		
Axes de roues arrière							
CNC1180	<input type="checkbox"/>	A démontage rapide		◆	◆		
Position axes de roues arrière							
CNC1190	<input type="checkbox"/>	Position standard (axes 25 mm devant les tubes de dossier)		◆	◆		
CNC1195	<input type="checkbox"/>	Position confort		○	○		
CNC1200	<input type="checkbox"/>	Position passive (axes 25 mm derrière les tubes de dossier)		○	○		
CNC1201	<input type="checkbox"/>	Position double déport arrière (axes 60 mm derrière les tubes de dossier)	NC : 1275, 1280, 1375	103,32	109,00		
POMPE							
CNC1230	<input type="checkbox"/>	Pompe et support		8,53	9,00		
OPTIONS DE PROPULSION							
CNC1253	<input type="checkbox"/>	Protège-rayons transparents, la paire		○	○	 1254 1255 1256	
CNC1254	<input type="checkbox"/>	Protège-rayons "Pixels", la paire		○	○		
CNC1255	<input type="checkbox"/>	Protège-rayons "Flocons de neige", la paire		○	○		
CNC1256	<input type="checkbox"/>	Protège-rayons personnalisables, "Coloriez-moi", la paire		○	○		
FREINS							
CNC1270	<input type="checkbox"/>	Freins à pousser à poignée escamotable		◆	◆		
CNC1275	<input type="checkbox"/>	Freins à tirer à poignée escamotable		○	○		
CNC1280	<input type="checkbox"/>	Freins tambour tierce-personne avec freins à pousser	NC : 1426	122,27	129,00		
OPTIONS DE POSITIONNEMENT							
Pensez aux accessoires de positionnement Bodypoint : ceintures, harnais, maintiens de chevilles.							
OPTIONS DE SECURITE							
CNC1345	<input type="checkbox"/>	Kit de transport (accroches taxi) - ceinture de maintien à boucle incluse	NC : 1360	31,28	33,00	 1345	
CNC1360	<input type="checkbox"/>	Ceinture de maintien - fermeture à boucle		◆	◆		
CNC1361	<input type="checkbox"/>	Ceinture pédiatrique Flo-tech rembourrée		102,37	108,00	 1360	
CNC1370	<input type="checkbox"/>	Roulettes anti-basculer avec tubes basculeurs	NC : 1430	60,66	64,00		
CNC1375	<input type="checkbox"/>	Roulettes de transfert 4"		46,45	49,00		
CNC1380	<input type="checkbox"/>	Kit réflecteurs (roues et châssis) (uniquement pour roues rayonnées)		26,54	28,00	 1370 1375	
CNC1390	<input type="checkbox"/>	Extensions de levier de frein, la paire		8,53	9,00		
OPTIONS / ACCESSOIRES							
CNC1426	<input type="checkbox"/>	Poignées à pousser multiréglable en angle		141,23	149,00	 1471 / 1472	
CNC1430	<input type="checkbox"/>	Tube basculeur à droite		29,38	31,00		
CNC1471	<input type="checkbox"/>	Tablette transparente relevable à droite		193,36	204,00	76,84	
CNC1472	<input type="checkbox"/>	Tablette transparente relevable à gauche		193,36	204,00	76,84	

<i>Invacare</i> ® <i>Action</i> ® ³ <i>Junior</i> ® <i>Evolutif</i>			Euros			
			Prix Public		LPPR	
			HT	TTC		
Rampes en accessoire						
1440530	<input type="checkbox"/>	Mono rampe pliante en fibre de verre 2000x820 mm - poids 16,3 kg (poids max. 300kg)	1 787,68	1 886,00		 1440530
1654128	<input type="checkbox"/>	Rampe basic 2 parties télescopiques : aluminium, revêtement antidérapant, système de verrouillage. 8,8 kg la paire, capacité maximum : 270 kg	298,58	315,00	NOUVEAU	 1654128
1654129	<input type="checkbox"/>	Rampe Quick2go compact 3 parties télescopiques : aluminium, compacte (longueur repliée : 87cm), revêtement antidérapant, système de verrouillage et poignée de portage. 13,6 kg la paire, capacité maximum : 260kg.	559,24	590,00	NOUVEAU	 1654129
1654130	<input type="checkbox"/>	Mono rampe pliante en aluminium : pliable en deux dans la longueur, simple à positionner, poignée de portage. 13,9 kg, capacité maximum : 300 kg	317,54	335,00	NOUVEAU	 1654130