

# Rea® Azalea® S Visco et Azalea® S



Pour passer vos commandes ou réaliser vos devis, utilisez notre e-commerce dans votre espace Invacare Pro sur [www.invacare.fr](http://www.invacare.fr), ou commandez par e-mail à : [commandesfr@invacare.com](mailto:commandesfr@invacare.com)



## Rea® Azalea® S Visco et Azalea® S

Fauteuil de confort manuel en acier à châssis pliant



### Descriptif :

- Assise à translation (+1°/+25°) et de dossier (0°/30°) par vérins pneumatiques.
- Assise réglable en largeur et en profondeur (430 à 500 mm).
- Gouttières concaves réglables en profondeur avec système de rotation latérale indépendante.
- Hauteur d'assise sol-siège avant 450 mm
- Poids : à partir de 34 kg.
- Poids maximum de l'utilisateur : 135 kg.
- Durée de garantie 2 ans hors pièces d'usure

### Désignations et codes LPPR :

- \* Fauteuil pliant à dossier inclinable : 9124689 = 603,65 €
- \* Coussin de dossier : 9325590 = 34,90 €
- \* Coussin de siège : 9325590 = 34,90 € ou 1204839 = 81,00 €
- \* Appui-tête : 9324804 = 63,41 €
- \* Repose-jambes avec palettes articulées : 9325488 = 105,76 € x 2
- \* Gouttières Droite et Gauche : 9325554 = 119,39 € x 2



Date :

Référence d'achat :





Code client :

Cachet du distributeur :

\* Les codes et montants LPPR sont donnés à titre indicatif et n'engagent en aucun cas Invacare®.

**Tarif Public donné à titre indicatif - Utilisez le configurateur en ligne sur Invacare Pro pour générer des devis ou commandes exempts d'incompatibilités.**

CODE	Quantité	DESIGNATION	Euros			
			HT	Prix Public	LPPR*	
<b>Rea® Azalea® S Visco - Dossier réglable en tension Flex 3 - Coloris Bleu Nuit</b>						
Coussin de dossier <b>Latéral hauteur 540 mm</b> + coussin d'assise <b>Matrx Contour Visco NG</b> . Hauteur sol/siège avant 450 mm. Roues arrière 24" <b>bandage noir</b> & roues avant 8" (200 x 32 mm) <b>bandage noir</b> .						
1572609		Largeur d'assise 390 mm, réglable de 390 à 440 mm	1 168,97	1 233,26	1 233,26	
1572610		Largeur d'assise 440 mm, réglable de 440 à 490 mm	1 168,97	1 233,26	1 233,26	
1572611		Largeur d'assise 490 mm, réglable de 490 à 540 mm	1 168,97	1 233,26	1 233,26	
<b>Rea® Azalea® S - Dossier réglable en tension Flex 3 - Coloris Bleu Nuit</b>						
Coussin de dossier <b>Latéral hauteur 540 mm</b> + coussin d'assise <b>Flo-shape</b> . Hauteur sol/siège avant 450 mm. Roues arrière 24" <b>bandage noir</b> & roues avant 8" (200 x 32 mm) <b>bandage noir</b> .						
1572657		Largeur d'assise 390 mm, réglable de 390 à 440 mm	1 125,27	1 187,16	1 187,16	
1572658		Largeur d'assise 440 mm, réglable de 440 à 490 mm	1 125,27	1 187,16	1 187,16	
1572659		Largeur d'assise 490 mm, réglable de 490 à 540 mm	1 125,27	1 187,16	1 187,16	
<b>Rea® Azalea® S Visco - Dossier rigide Laguna 2 - Coloris Gris</b>						
Coussin de dossier <b>Laguna</b> + coussin d'assise <b>Matrx Contour Visco NG</b> . Hauteur sol/siège avant 450 mm. Roues arrière 24" <b>bandage noir</b> & roues avant 8" (200 x 32 mm) <b>bandage noir</b> .						
1572606		Largeur d'assise 390 mm, réglable de 390 à 440 mm	1 168,97	1 233,26	1 233,26	
1572607		Largeur d'assise 440 mm, réglable de 440 à 490 mm	1 168,97	1 233,26	1 233,26	
1572608		Largeur d'assise 490 mm, réglable de 490 à 540 mm	1 168,97	1 233,26	1 233,26	
<b>Rea® Azalea® S - Dossier rigide Laguna 2 - Coloris Gris</b>						
Coussin de dossier <b>Laguna</b> + coussin d'assise <b>Flo-Shape</b> . Hauteur sol/siège avant 450 mm. Roues arrière 24" <b>bandage noir</b> & roues avant 8" (200 x 32 mm) <b>bandage noir</b> .						
1572654		Largeur d'assise 390 mm, réglable de 390 à 440 mm	1 125,27	1 187,16	1 187,16	
1572655		Largeur d'assise 440 mm, réglable de 440 à 490 mm	1 125,27	1 187,16	1 187,16	
1572656		Largeur d'assise 490 mm, réglable de 490 à 540 mm	1 125,27	1 187,16	1 187,16	
<b>ACCESSOIRES (livrés séparément)</b>						
<b>Pensez aux accessoires de positionnement Bodypoint : ceintures, harnais, maintiens de chevilles.</b>						
SP1561641		Cale-tronc gauche, amov., escam., multi-réglable, pour dossier régl. en tension <b>Flex 3</b> - Dartex noir	106,16	112,00		
SP1561642		Cale-tronc droit, amov., escam., multi-réglable, pour dossier réglable en tension <b>Flex 3</b> - Dartex noir	106,16	112,00		
1552651		Cale-tronc gauche, amovible, réglable en largeur et en profondeur, pour dossier rigide <b>Laguna 2</b> - Dartex noir	90,05	95,00		
1552652		Cale-tronc droit amovible, réglable en largeur et en profondeur, pour dossier rigide <b>Laguna 2</b> - Dartex noir	90,05	95,00		
1491368		Tige porte-sérum avec support	70,14	74,00		
AP1663114		Plot d'abduction, Dartex noir	168,72	178,00		

Rea® Azalea® S Visco et Azalea® S			Euros		
			Prix Public	LPPR*	
CODE	Quantité	DESIGNATION	HT	TTC	
<b>Rampes en accessoire</b>					
1440530		<b>Mono rampe pliante en fibre de verre</b> Dimensions repliée : 2000 x 820 mm 16,3 kg - capacité maximum : 300 kg	1 787,68	1 886,00	1440530 
1654128		<b>Rampe Basic 2 parties télescopiques en aluminium et revêtement antidérapant</b> Dimensions repliée : 1210 x 194 mm 8,8 kg la paire - capacité maximum : 270 kg	298,58	315,00	1654128 
1654129		<b>Rampe Quick2go Compact 3 parties télescopiques en aluminium et revêtement antidérapant</b> Dimensions repliée : 870 x 237 mm 13,6 kg la paire - capacité maximum : 260 kg	559,24	590,00	1654129 
1654130		<b>Mono rampe pliante en aluminium</b> Dimensions repliée : 1824 x 714 mm 13,9 kg - capacité maximum : 300 kg	317,54	335,00	1654130 