



Pour passer vos commandes ou réaliser vos devis, utilisez notre e-commerce dans votre espace Invacare Pro sur www.invacare.fr, ou commandez par e-mail à : commandesfr@invacare.com



RECFRANCE® Profil'Air®

Coussin à air non motorisé à cellule pneumatiques télescopiques. Ce coussin d'aide à la prévention d'escarres est destiné aux patients à risque de niveau élevé à très élevé et aux patients restants assis sur un fauteuil près de 8 à 10 heures par jour.

Il est livré avec :

- 2 housses
- Un manomètre
- Un kit de réparation



Existe en hauteur 50 ou 70 mm ; monocompartiment ou bicompartiment.

Poids maximum utilisateur : 110kg (pour hauteur 50 mm) et 120 kg (pour hauteur 70 mm)

	Quantité	Euros						
		Prix public unit. HT	Prix public unit. TTC	LPPR				
Coussin Rec® Profil'Air®								
Code LPPR, 1228857, Coussin à air pneumatique				Largeur (mm)	Profondeur (mm)			
1627192		RECFrance® Profil'Air® - hauteur 50 mm (Référence REC-CPA002)	mono-compartiment	400	400			
1627193		RECFrance® Profil'Air® - hauteur 50 mm (Référence REC-CPA003)	mono-compartiment	450	400			
1627194		RECFrance® Profil'Air® - hauteur 50 mm (Référence REC-CPA004)	mono-compartiment	450	450			
1627195		RECFrance® Profil'Air® - hauteur 70 mm (Référence REC-CPA005)	mono-compartiment	400	400			
1627196		RECFrance® Profil'Air® - hauteur 70 mm (Référence REC-CPA006)	mono-compartiment	450	400	153,75 €	184,50 €	184,50 €
1627197		RECFrance® Profil'Air® - hauteur 70 mm (Référence REC-CPA007)	mono-compartiment	450	450			
1627198		RECFrance® Profil'Air® - hauteur 70 mm (Référence REC-CPA008)	bi-compartiment (1 à gauche et 1 à droite)	400	400			
1627199		RECFrance® Profil'Air® - hauteur 70 mm (Référence REC-CPA009)	bi-compartiment (1 à gauche et 1 à droite)	450	400			
1627200		RECFrance® Profil'Air® - hauteur 70 mm (Référence REC-CPA010)	bi-compartiment (1 à gauche et 1 à droite)	450	450			

Invacare® **Matrx®** **Libra®**

Coussin de positionnement et de prévention d'escarre pour risque très élevé de lésions cutanées

- Structure :
 - base en mousse HR
 - poche de gel fluide (double couche compartimentée) pour un maximum de protection au niveau des reliefs osseux
 - Coussin muni d'une cuvette ischiatique pour optimiser le maintien et le positionnement du bassin.
 - Galbe anatomique pour favoriser le bon alignement des cuisses.
 - Découpe biseautée à l'avant.
 - Housse PU imperméable pour la protection du support recouverte par une housse extérieure
- Coussin disponible en deux versions : soit muni de la housse Dartex (bi-extensible et déperlante), soit muni de la housse Mesh respirante.
- Possibilité d'adapter des accessoires de positionnement
- Version bariatrique disponible
- Nouveau : Profondeur 17" (430 mm) disponible !





Quantité				Prix public unit. HT	Prix public unit. TTC	
Coussin Matrx® Libra® housse standard						
Hauteur 70 mm						
		Poids max utilisateur : 136 kg	Adaptable sur fauteuil			
			Largeur	Profondeur		
LC1412		Invacare® Matrx® Libra® L 360mm x P 310mm	360 mm	310 - 330 mm	258,33 €	310,00 €
LC1414		Invacare® Matrx® Libra® L 360mm x P 360mm	360 mm	360 - 380mm		
LC1416		Invacare® Matrx® Libra® L 360mm x P 410mm	360 mm	410 - 430 mm		
LC1516		Invacare® Matrx® Libra® L 380mm x P 410mm	380 mm	410 - 430 mm		
LC1517		Invacare® Matrx® Libra® L 380mm x P 430mm	380 mm	430-460 mm		
LC1518		Invacare® Matrx® Libra® L 380mm x P 460mm	380 mm	460 - 480 mm		
LC1520		Invacare® Matrx® Libra® L 380mm x P 510mm	380 mm	510 - 530 mm		
LC1616		Invacare® Matrx® Libra® L 410mm x P 410mm	410 mm	410 - 430 mm		
LC1617		Invacare® Matrx® Libra® L 410mm x P 430mm	410 mm	430 - 460 mm		
LC1618		Invacare® Matrx® Libra® L 410mm x P 460mm	410 mm	460 - 480 mm		
LC1620		Invacare® Matrx® Libra® L 410mm x P 510mm	410 mm	510 - 530 mm		
LC1716		Invacare® Matrx® Libra® L 430mm x P 410mm	430 mm	410 - 430 mm		
LC1717		Invacare® Matrx® Libra® L 430mm x P 430mm	430 mm	430 - 460 mm		
LC1718		Invacare® Matrx® Libra® L 430mm x P 460mm	430 mm	460 - 480 mm		
LC1720		Invacare® Matrx® Libra® L 430mm x P 510mm	430 mm	510 - 530 mm		
LC1816		Invacare® Matrx® Libra® L 460mm x P 410mm	460 mm	410 - 430 mm		
LC1817		Invacare® Matrx® Libra® L 460mm x P 430mm	430 mm	430 - 460 mm		
LC1818		Invacare® Matrx® Libra® L 460mm x P 460mm	460 mm	460 - 480 mm		
LC1820		Invacare® Matrx® Libra® L 460mm x P 510 mm	460 mm	510 - 530 mm		
LC1916		Invacare® Matrx® Libra® L 480mm x P 410mm	480 mm	410 - 430 mm		
LC1917		Invacare® Matrx® Libra® L 480mm x P 430mm	480 mm	430 - 460 mm		
LC1918		Invacare® Matrx® Libra® L 480mm x P 460mm	480 mm	460 - 480 mm		
LC1920		Invacare® Matrx® Libra® L 480mm x P 510mm	480 mm	510 - 530 mm		
LC2016		Invacare® Matrx® Libra® L 510mm x P 410mm	510 mm	410 - 430 mm		
LC2017		Invacare® Matrx® Libra® L 510mm x P 430mm	510 mm	430 - 460 mm		
LC2018		Invacare® Matrx® Libra® L 510mm x P 460mm	510 mm	460 - 480 mm		
LC2020		Invacare® Matrx® Libra® L 510mm x P 510mm	510 mm	510 - 530 mm		
Version bariatrique du coussin Matrx® Libra® housse standard						
		Poids max utilisateur : 227 kg	Adaptable sur fauteuil			
			Largeur	Profondeur		
LC2117		Invacare® Matrx® Libra® L 530mm x P 430mm	530 mm	430 - 460 mm	258,33 €	310,00 €
LC2118		Invacare® Matrx® Libra® L 530mm x P 460mm	530 mm	460 - 480 mm		
LC2120		Invacare® Matrx® Libra® L 530mm x P 510mm	530 mm	510 - 530 mm		
LC2122		Invacare® Matrx® Libra® L 530mm x P 560mm	530 mm	560 - 580 mm		
LC2217		Invacare® Matrx® Libra® L 560mm x P 430mm	560 mm	430 - 460 mm		
LC2218		Invacare® Matrx® Libra® L 560mm x P 460mm	560 mm	460 - 480 mm		
LC2220		Invacare® Matrx® Libra® L 560mm x P 510mm	560 mm	510 - 530 mm		
LC2222		Invacare® Matrx® Libra® L 560mm x P 560mm	560 mm	560 - 580 mm		
L'ensemble de ces coussins vendu individuellement ne sont pas exclusivement destinés à être posé sur des fauteuils roulants, ils bénéficient d'une TVA de 20% ; contrairement aux coussins vendus en option montée sur Fauteuil Roulant qui bénéficient d'une TVA réduite à 5,5% .						
Coussin Matrx® Libra® housse Mesh						
Hauteur 70 mm						
		Poids max utilisateur : 136 kg	Adaptable sur fauteuil			
			Largeur	Profondeur		
LCS1412		Invacare® Matrx® Libra® housse Mesh L 360mm x P 310mm	360 mm	310 - 330 mm	258,33 €	310,00 €
LCS1414		Invacare® Matrx® Libra® housse Mesh L 360mm x P 360mm	360 mm	360 - 380mm		
LCS1416		Invacare® Matrx® Libra® housse Mesh L 360mm x P 410mm	360 mm	410 - 430 mm		
LCS1516		Invacare® Matrx® Libra® housse Mesh L 380mm x P 410mm	380 mm	410 - 430 mm		
LCS1517		Invacare® Matrx® Libra® housse Mesh L 380mm x P 430mm	380 mm	430 - 460 mm		

Version munie de la housse Dartex déperlante



Version munie de la housse Mesh respirante



	Quantité				Prix public unit. HT	Prix public unit. TTC	
LCS1518		Invacare® Matrx® Libra® housse Mesh L 380mm x P 460mm	380 mm	460 - 480 mm	258,33 €	310,00 €	
LCS1520		Invacare® Matrx® Libra® housse Mesh L 380mm x P 510mm	380 mm	510 - 530 mm			
LCS1616		Invacare® Matrx® Libra® housse Mesh L 410mm x P 410mm	410 mm	410 - 430 mm			
LCS1617		Invacare® Matrx® Libra® housse Mesh L 410mm x P 430mm	410 mm	430 - 460 mm			
LCS1618		Invacare® Matrx® Libra® housse Mesh L 410mm x P 460mm	410 mm	460 - 480 mm			
LCS1620		Invacare® Matrx® Libra® housse Mesh L 410mm x P 510mm	410 mm	510 - 530 mm			
LCS1716		Invacare® Matrx® Libra® housse Mesh L 430mm x P 410mm	430 mm	410 - 430 mm			
LCS1717		Invacare® Matrx® Libra® housse Mesh L 430mm x P 430mm	430 mm	430 - 460 mm			
LCS1718		Invacare® Matrx® Libra® housse Mesh L 430mm x P 460mm	430 mm	460 - 480 mm			
LCS1720		Invacare® Matrx® Libra® housse Mesh L 430mm x P 510mm	430 mm	510 - 530 mm			
LCS1816		Invacare® Matrx® Libra® housse Mesh L 460mm x P 410mm	460 mm	410 - 430 mm			
LCS1817		Invacare® Matrx® Libra® housse Mesh L 460mm x P 430mm	460 mm	430 - 460 mm			
LCS1818		Invacare® Matrx® Libra® housse Mesh L 460mm x P 460mm	460 mm	460 - 480 mm			
LCS1820		Invacare® Matrx® Libra® housse Mesh L 460mm x P 510 mm	460 mm	510 - 530 mm			
LCS1916		Invacare® Matrx® Libra® housse Mesh L 480mm x P 410mm	480 mm	410 - 430 mm			
LCS1917		Invacare® Matrx® Libra® housse Mesh L 480mm x P 430mm	480 mm	430 - 460 mm			
LCS1918		Invacare® Matrx® Libra® housse Mesh L 480mm x P 460mm	480 mm	460 - 480 mm			
LCS1920		Invacare® Matrx® Libra® housse Mesh L 480mm x P 510mm	480 mm	510 - 530 mm			
LCS2016		Invacare® Matrx® Libra® housse Mesh L 510mm x P 410mm	510 mm	410 - 430 mm			
LCS2017		Invacare® Matrx® Libra® housse Mesh L 510mm x P 430mm	510 mm	430 - 460 mm			
LCS2018		Invacare® Matrx® Libra® housse Mesh L 510mm x P 460mm	510 mm	460 - 480 mm			
LCS2020		Invacare® Matrx® Libra® housse Mesh L 510mm x P 510mm	510 mm	510 - 530 mm			
Version bariatrique du coussin Matrx® Libra® housse mesh							
Poids max utilisateur : 227 kg			Adaptable sur fauteuil				
			Largeur	Profondeur			
LCS2117		Invacare® Matrx® Libra® housse Mesh L 530mm x P 430mm	530 mm	430 - 460 mm	258,33 €	310,00 €	
LCS2118		Invacare® Matrx® Libra® housse Mesh L 530mm x P 460mm	530 mm	460 - 480 mm			
LCS2120		Invacare® Matrx® Libra® housse Mesh L 530mm x P 510mm	530 mm	510 - 530 mm			
LCS2122		Invacare® Matrx® Libra® housse Mesh L 530mm x P 560mm	530 mm	560 - 580 mm			
LCS2217		Invacare® Matrx® Libra® housse Mesh L 560mm x P 430mm	560 mm	430 - 460 mm			
LCS2218		Invacare® Matrx® Libra® housse Mesh L 560mm x P 460mm	560 mm	460 - 480 mm			
LCS2220		Invacare® Matrx® Libra® housse Mesh L 560mm x P 510mm	560 mm	510 - 530 mm			
LCS2222		Invacare® Matrx® Libra® housse Mesh L 560mm x P 560mm	560 mm	560 - 580 mm			
Accessoires Matrx® Libra®							
1487155		Biseau latéral, l'unité			29,17 €	35,00 €	
1487157		Biseau crural, l'unité			37,50 €	45,00 €	
1487158		Biseau fessier, la paire			29,17 €	35,00 €	
1487162		Plot d'abduction haut (hauteur 5 cm), l'unité			33,33 €	40,00 €	
LABD		Plot d'abduction Matrx (hauteur 4 cm), l'unité			33,33 €	40,00 €	
1578357		Poche de gel fluide supplémentaire (12 x 18 cm)			30,83 €	37,00 €	
L'ensemble de ces coussins vendu individuellement ne sont pas exclusivement destinés à être posé sur des fauteuils roulants, ils bénéficient d'une TVA de 20% ; contrairement aux coussins vendus en option montée sur Fauteuil Roulant qui bénéficient d'une TVA réduite à 5,5% .							

Invacare® *Matrx Vi*



Coussin de positionnement et de prévention d'escarre pour risque moyen à élevé.
 Le coussin *Invacare® Matrx Vi* est composé d'une base en mousse HR ferme, d'un insert en mousse viscoélastique en regard de la zone ischiatique et sacrée permettant l'immersion des reliefs osseux, tous deux recouverts par une mousse HR soft assurant maintien et confort. Coussin galbé pour stabiliser le bassin et pour un bon alignement des cuisses. Découpe biseautée à l'avant.
 Housse extérieure (imperméable et respirante) recouvrant une housse interne (imperméable).
 Tailles enfants disponible avec le coussin *Invacare® Matrx Kidabra-Vi*

Quantité				Prix public unit. HT	Prix public unit. TTC			
Coussin <i>Matrx Vi</i> coussin en mousse HR (base ferme et couche supérieure soft) et insert en mousse visco-élastique								
Hauteur 82 mm								
Poids max utilisateur : 136 kg		Adaptable sur fauteuil						
		Largeur	Profondeur					
1579752		<i>Invacare® Matrx Vi</i> L 360 x P 380 mm	330 mm - 360 mm	380 mm - 410 mm	258,33 €		310,00 €	
1579785		<i>Invacare® Matrx Vi</i> L 360 x P 430 mm	330 mm - 360 mm	430 mm - 460 mm				
1579786		<i>Invacare® Matrx Vi</i> L 410 x P 410 mm	380 mm - 410 mm	410 mm - 430 mm				
1579787		<i>Invacare® Matrx Vi</i> L 410 x P 460 mm	380 mm - 410 mm	460 mm - 480 mm				
1579788		<i>Invacare® Matrx Vi</i> L 410 x P 510 mm	380 mm - 410 mm	510 mm - 530 mm				
1579829		<i>Invacare® Matrx Vi</i> L 430 x P 410 mm	400 mm - 440 mm	410 mm - 430 mm				
1579918		<i>Invacare® Matrx Vi</i> L 430 x P 460 mm	400 mm - 440 mm	460 mm - 480 mm				
1579919		<i>Invacare® Matrx Vi</i> L 430 x P 510 mm	400 mm - 440 mm	510 mm - 530 mm				
1579920		<i>Invacare® Matrx Vi</i> L 460 x P 410 mm	430 mm - 460 mm	410 mm - 430 mm				
1579921		<i>Invacare® Matrx Vi</i> L 460 x P 460 mm	430 mm - 460 mm	460 mm - 480 mm				
1579922		<i>Invacare® Matrx Vi</i> L 460 x P 510 mm	430 mm - 460 mm	510 mm - 530 mm				
1579923		<i>Invacare® Matrx Vi</i> L 510 x P 410 mm	480 mm - 510 mm	410 mm - 430 mm				
1579924		<i>Invacare® Matrx Vi</i> L 510 x P 460 mm	480 mm - 510 mm	460 mm - 480 mm				
1579925		<i>Invacare® Matrx Vi</i> L 510 x P 510 mm	480 mm - 510 mm	510 mm - 530 mm				
1579926		<i>Invacare® Matrx Vi</i> L 560 x P 460 mm	530 mm - 560 mm	460 mm - 480 mm				
1579927		<i>Invacare® Matrx Vi</i> L 560 x P 510 mm	530 mm - 560 mm	510 mm - 530 mm				
Coussin <i>Matrx Kidabra-Vi</i> coussin en mousse HR (base ferme et couche supérieure soft) et insert en mousse visco-élastique								
Hauteur 70 mm								
Poids max utilisateur : 68 kg		Adaptable sur fauteuil						
		Largeur	Profondeur					
1579929		<i>Invacare® Matrx Kidabra-Vi</i> L 300 x P 300 mm	280 mm - 310 mm	310 mm - 330 mm	258,33 €		310,00 €	
1579930		<i>Invacare® Matrx Kidabra-Vi</i> L 300 x P 360 mm	280 mm - 310 mm	360 mm - 380 mm				
1579931		<i>Invacare® Matrx Kidabra-Vi</i> L 360 x P 300 mm	330 mm - 360 mm	310 mm - 330 mm				
1579932		<i>Invacare® Matrx Kidabra-Vi</i> L 360 x P 360 mm	330 mm - 360 mm	360 mm - 380 mm				
Coussin <i>Matrx Vi</i> version <i>Bariatrique</i> coussin en mousse HR (base ferme et couche supérieure soft) et insert en mousse visco-élastique								
Hauteur 70 mm								
Poids max utilisateur : 272 kg		Adaptable sur fauteuil						
		Largeur	Profondeur					
1584183		<i>Invacare® Matrx Vi</i> L 460 x P 560 mm	430 mm - 460 mm	560 mm - 580 mm	408,33 €		490,00 €	
1584184		<i>Invacare® Matrx Vi</i> L 510 x P 560 mm	480 mm - 510 mm	560 mm - 580 mm				
1584247		<i>Invacare® Matrx Vi</i> L 560 x P 560 mm	530 mm - 560 mm	560 mm - 580 mm				
1584384		<i>Invacare® Matrx Vi</i> L 610 x P 460 mm	560 mm - 610 mm	460 mm - 480 mm				
1584417		<i>Invacare® Matrx Vi</i> L 610 x P 510 mm	560 mm - 610 mm	510 mm - 530 mm				
1584418		<i>Invacare® Matrx Vi</i> L 610 x P 560 mm	560 mm - 610 mm	560 mm - 580 mm				
Accessoires <i>Matrx Vi</i> & <i>Kidabra Vi</i>								
1580360		Kit d'obliquité pelvienne <i>Matrx Vi</i> (2 cales de 13 mm)		40,83 €	49,00 €			



Invacare® Matrx® PS

Coussin en mousse gauffrée. Housse Kidabra
Coussin pour enfant.

Poids max utilisateur : 68 kg

Quantité		Prix public unit. HT	Prix public unit. TTC
Coussin Invacare® Matrx PS			
	Poids max utilisateur : 68 kg		
		Largeur (mm)	Profondeur (mm)
1626825	Invacare® Matrx PS Pédiatrique - 260x260 mm	260	260
1626826	Invacare® Matrx PS Pédiatrique - 260x310 mm	260	310
1626827	Invacare® Matrx PS Pédiatrique - 260x360 mm	260	360
1627453	Invacare® Matrx PS Pédiatrique - 280x310 mm	280	310
1627454	Invacare® Matrx PS Pédiatrique - 280x360 mm	280	360
1627455	Invacare® Matrx PS Pédiatrique - 280x410 mm	280	410
1626906	Invacare® Matrx PS Pédiatrique - 310x310 mm	310	310
1626907	Invacare® Matrx PS Pédiatrique - 310x360 mm	310	360
1626908	Invacare® Matrx PS Pédiatrique - 310x410 mm	310	410
1627456	Invacare® Matrx PS Pédiatrique - 330x310 mm	330	310
1627457	Invacare® Matrx PS Pédiatrique - 330x360 mm	330	360
1627458	Invacare® Matrx PS Pédiatrique - 330x410 mm	330	410
1626909	Invacare® Matrx PS Pédiatrique - 360x310 mm	360	310
1626910	Invacare® Matrx PS Pédiatrique - 360x360 mm	360	360
1626911	Invacare® Matrx PS Pédiatrique - 360x410 mm	360	410
		241,67 €	290,00 €



Invacare® Flo-tech Solution Xtra



Coussin de positionnement et de prévention d'escarre pour risque élevé.

Le coussin **Flo-tech Solution Xtra** est composé d'une base en mousse HR de 70 kg/m³ recouverte d'une nappe en gel viscofluide qui permet une répartition homogène des points de pression. Nappe de gel compartimentée pour assurer la stabilité du bassin. Housse en **Dartex Noir** (bi-extensible, déperlante et ajustable en hauteur) recouvrant une housse PU (100% imperméable pour éviter la contamination du support). Possibilité d'adapter des cales de positionnement sous la base en mousse ou entre la base et la nappe de gel.

Le coussin bénéficie de 2 découpes :

- A l'arrière pour laisser passer les tubes de dossier et maximiser la profondeur d'assise
- En dessous pour épouser la forme de la toile d'assise et éviter l'effet Hamac.

Quantité		Prix public unit. HT	Prix public unit. TTC
Coussin Flo-tech Solution Xtra avec base en mousse HR recouverte d'une nappe de gel compartimentée			
Hauteur 60 mm - Découpe Toile d'assise et Tubes de dossier			
	Poids max utilisateur : 140 kg		
		Largeur	Profondeur
1487145	<i>Invacare® Flo-tech Solution Xtra</i>	405 mm	405 mm
1494436		405 mm	430 mm
1551914		405 mm	450 mm
1551915		405 mm	500 mm
1494441		430 mm	405 mm
1487146		430 mm	430 mm
1551922		430 mm	450 mm
1551923		430 mm	500 mm
1487147		455 mm	405 mm
1494446		455 mm	430 mm
1551925		455 mm	450 mm
1551926		455 mm	500 mm
1494451		480 mm	405 mm
1494452		480 mm	430 mm
1552055		480 mm	450 mm
1552056		480 mm	500 mm
1552058		505 mm	405 mm
1552059		505 mm	430 mm
1552060		505 mm	450 mm
1552061		505 mm	500 mm
		258,33 €	310,00 €
Coussin Flo-tech Solution Xtra avec base en mousse HR recouverte d'une nappe de gel compartimentée pour fauteuil de Confort Rea			
Hauteur 60 mm - Découpe Toile d'assise et Tubes de dossier			
	Poids max utilisateur : 140 kg		
		Largeur	Profondeur
1551921	<i>Invacare® Flo-tech Solution Xtra</i>	405 mm	530 mm
1551924		430 mm	530 mm
1551927		455 mm	530 mm
1552057		480 mm	530 mm
1552062		505 mm	530 mm
		258,33 €	310,00 €



L'ensemble de ces coussins vendu individuellement ne sont pas exclusivement destinés à être posé sur des fauteuils roulants, ils bénéficient d'une **TVA de 20%** ; contrairement aux coussins vendus en option montée sur Fauteuil Roulant qui bénéficient d'une **TVA réduite à 5,5%**.

Invacare® Flo-tech Solution Xtra Configuré



Coussin de positionnement et de prévention d'escarre pour risque élevé.

Le coussin **Flo-tech Solution Xtra** est composé d'une base en mousse HR de 70kg/m³ recouverte d'une nappe en gel viscofluide qui permet une répartition homogène des points de pression. Nappe de gel compartimentée pour assurer la stabilité du bassin. Housse en **Dartex Noir** (bi-extensible, déperlante et ajustable en hauteur) recouvrant une housse PU (100% imperméable pour éviter la contamination du support). Possibilité d'adapter des cales de positionnement sous la base en mousse ou entre la base et la nappe de gel. Le coussin bénéficie de 2 découpes :

- A l'arrière pour laisser passer les tubes de dossier et maximiser la profondeur d'assise
- En dessous pour épouser la forme de la toile d'assise et éviter l'effet Hamac.

Le délai de livraison du coussin **Solution Xtra** configuré est de 3 semaines.

Quantité	Prix public unit. HT	Prix public unit. TTC
----------	----------------------	-----------------------

Coussin Flo-tech Solution Xtra avec base en mousse HR recouverte d'une nappe de gel compartimentée
Hauteur 60 mm - Découpe Toile d'assise et Tubes de dossier

Poids max utilisateur : 140 kg

TYPE DE COUSSIN

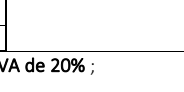
Code	Description	Prix public unit. HT	Prix public unit. TTC
HSX0002	Coussin complet (base en mousse + nappe de gel compartimentée + housse anti-bactérienne + housse Dartex Noir)	258,33 €	310,00 €
HSX0003	Housse Dartex noire, seule Code LPPR 1203633 : 15,24 €	64,17 €	77,00 €
HSX0004	Base en mousse Haute Résilience 70 kg/m ³ , seule	59,17 €	71,00 €
HSX0005	Nappe de gel compartimentée, seule	90,00 €	108,00 €
HSX0006	Pack de 3 housses PU (anti-bactérienne)	34,17 €	41,00 €

LARGEUR

Code	Description	Prix public unit. HT	Prix public unit. TTC
HSX0010	360 mm (nc 0025, 0026, 0027, 0028, 0029, 0030)	<input type="radio"/>	<input type="radio"/>
HSX0011	380 mm (nc 0030)	<input type="radio"/>	<input type="radio"/>
HSX0012	410 mm (nc 0030)	<input type="radio"/>	<input type="radio"/>
HSX0013	430 mm (nc 0030)	<input type="radio"/>	<input type="radio"/>
HSX0014	460 mm (nc 0030)	<input type="radio"/>	<input type="radio"/>
HSX0015	480 mm (nc 0021, 0022, 0030)	<input type="radio"/>	<input type="radio"/>
HSX0016	510 mm (nc 0021, 0022)	<input type="radio"/>	<input type="radio"/>
HSX0017	530 mm (nc 0021, 0022, 0023, 0024)	<input type="radio"/>	<input type="radio"/>
HSX0018	550 mm (nc 0021, 0022, 0023, 0024)	<input type="radio"/>	<input type="radio"/>
HSX0019	580 mm (nc 0021, 0022, 0023, 0024)	<input type="radio"/>	<input type="radio"/>
HSX0020	600 mm (nc 0021, 0022, 0023, 0024)	<input type="radio"/>	<input type="radio"/>

PROFONDEUR

Code	Description	Prix public unit. HT	Prix public unit. TTC
HSX0021	330 mm	<input type="radio"/>	<input type="radio"/>
HSX0022	360 mm	<input type="radio"/>	<input type="radio"/>
HSX0023	380 mm	<input type="radio"/>	<input type="radio"/>
HSX0024	410 mm	<input type="radio"/>	<input type="radio"/>
HSX0025	430 mm	<input type="radio"/>	<input type="radio"/>
HSX0026	460 mm	<input type="radio"/>	<input type="radio"/>
HSX0027	480 mm	<input type="radio"/>	<input type="radio"/>
HSX0028	510 mm	<input type="radio"/>	<input type="radio"/>
HSX0029	530 mm	<input type="radio"/>	<input type="radio"/>
HSX0030	550 mm	<input type="radio"/>	<input type="radio"/>



L'ensemble de ces coussins vendu individuellement ne sont pas exclusivement destinés à être posé sur des fauteuils roulants, ils bénéficient d'une **TVA de 20%** ; contrairement aux coussins vendus en option montée sur Fauteuil Roulant qui bénéficient d'une **TVA réduite à 5,5%**.

Invacare® Flo-tech Image



Coussin d'aide à la prévention des escarres de classe 1B pour risque d'escarre faible à moyen.

Le coussin **Flo-tech Image** est composé d'une poche ischiatique de gel viscofluide sur une base en mousse HR recouverte d'une housse **Dartex Noire** (bi-extensible) recouvrant une housse PU (100% imperméable pour éviter la contamination du support). Le gel viscofluide augmente la zone de contact au niveau de la zone sacrée et limite les risques de friction et de cisaillement.

Le coussin bénéficie de 2 découpes :

- A l'arrière pour laisser passer les tubes de dossier et maximiser la profondeur d'assise
- En dessous pour épouser la forme de la toile d'assise et éviter l'effet Hamac.

Quantité		Prix public unit. HT	Prix public unit. TTC	
Coussin Flo-tech Image en gel viscofluide sur base en mousse HR				
Hauteur 60 mm - Découpe Toile d'assise et Tubes de dossier				
Poids max utilisateur : 140 kg		Largeur	Profondeur	
1511196	<i>Invacare® Flo-tech Image</i>	405 mm	405 mm	
1523771		405 mm	430 mm	
1526412		405 mm	455 mm	
1511197		430 mm	405 mm	
1511200		430 mm	430 mm	
1526413		430 mm	455 mm	
1511198		455 mm	405 mm	
1523772		455 mm	430 mm	
1526414		455 mm	455 mm	
1511199		480 mm	405 mm	
1523813		480 mm	430 mm	
1526415		480 mm	455 mm	
1526417		500 mm	405 mm	
1526416		500 mm	455 mm	
		158,33 €	190,00 €	



Invacare® Flo-tech Contour Visco




Coussin d'aide à la prévention des escarres de classe 2 pour risque d'escarre moyen à élevé.

Le coussin **Flo-tech Contour Visco** est composé de mousse viscoélastique à mémoire de forme et d'une base en mousse HR recouverte d'une housse **Dartex Noire** (bi-extensible et déperlante) recouvrant une housse PU (100% imperméable pour éviter la contamination du support). La mousse viscoélastique favorise l'immersion des parties du corps en contact avec le coussin pour réduire les pressions du fait de l'augmentation des zones de contact. La base en mousse HR prévient les risques de talonnement.

Les coussins bénéficient de 2 découpes :

- A l'arrière pour laisser passer les tubes de dossier et maximiser la profondeur d'assise
- En dessous pour épouser la forme de la toile d'assise et éviter l'effet Hamac.

Poids max utilisateur : 75 kg		Prix public unit. HT	Prix public unit. TTC	LPPR
Coussin Flo-tech Contour Visco en mousse Viscoélastique				
Hauteur 90 mm - Découpe Toile d'assise et Tubes de dossier				
Code LPPR 1255274 - Coussin catégorie Haute Technicité - Prix Limite de Vente		Largeur	Profondeur	
1559590	<i>Invacare® Flo-tech Contour Visco</i> - Portance Medium	380 mm	405 mm	67,50 €
1559656	<i>Invacare® Flo-tech Contour Visco</i> - Portance Medium	380 mm	430 mm	
1559657	<i>Invacare® Flo-tech Contour Visco</i> - Portance Medium	380 mm	455 mm	
1559659	<i>Invacare® Flo-tech Contour Visco</i> - Portance Medium	405 mm	405 mm	
1559660	<i>Invacare® Flo-tech Contour Visco</i> - Portance Medium	405 mm	430 mm	
1559730	<i>Invacare® Flo-tech Contour Visco</i> - Portance Medium	430 mm	405 mm	
Poids max utilisateur : 100 kg				
Code LPPR 1255274 - Coussin catégorie Haute Technicité - Prix Limite de Vente 81,00 € TTC		Largeur	Profondeur	
1526594	<i>Invacare® Flo-tech Contour Visco</i> - Portance Ferme	405 mm	455 mm	67,50 €
1501113	<i>Invacare® Flo-tech Contour Visco</i> - Portance Ferme	430 mm	430 mm	
1526595	<i>Invacare® Flo-tech Contour Visco</i> - Portance Ferme	430 mm	455 mm	
1501114	<i>Invacare® Flo-tech Contour Visco</i> - Portance Ferme	455 mm	405 mm	
1501115	<i>Invacare® Flo-tech Contour Visco</i> - Portance Ferme	455 mm	430 mm	
1526608	<i>Invacare® Flo-tech Contour Visco</i> - Portance Ferme	455 mm	455 mm	
1501116	<i>Invacare® Flo-tech Contour Visco</i> - Portance Ferme	480 mm	405 mm	
1501117	<i>Invacare® Flo-tech Contour Visco</i> - Portance Ferme	480 mm	430 mm	
Poids max utilisateur : 125 kg				
Code LPPR 1255274 - Coussin catégorie Haute Technicité - Prix Limite de Vente		Largeur	Profondeur	
1525020	<i>Invacare® Flo-tech Contour Visco</i> - Portance Très Ferme	480 mm	455 mm	67,50 €
1501118	<i>Invacare® Flo-tech Contour Visco</i> - Portance Très Ferme	505 mm	405 mm	
1501119	<i>Invacare® Flo-tech Contour Visco</i> - Portance Très Ferme	505 mm	430 mm	
1525021	<i>Invacare® Flo-tech Contour Visco</i> - Portance Très Ferme	505 mm	455 mm	
1525562	<i>Invacare® Flo-tech Contour Visco</i> - Portance Très Ferme	600 mm	560 mm	
Coussin Flo-tech Contour Visco en mousse Viscoélastique pour fauteuil de Confort Rea				
Hauteur 90 mm - Découpe Droite				
Poids max utilisateur : 125 kg				
Code LPPR 1255274 - Coussin catégorie Haute Technicité - Prix Limite de Vente		Largeur	Profondeur	
1500991	<i>Invacare® Flo-tech Contour Visco</i> - Portance Ferme	355 mm	530 mm	67,50 €
1500992	<i>Invacare® Flo-tech Contour Visco</i> - Portance Ferme	405 mm	530 mm	
1500993	<i>Invacare® Flo-tech Contour Visco</i> - Portance Ferme	455 mm	530 mm	
1500994	<i>Invacare® Flo-tech Contour Visco</i> - Portance Ferme	505 mm	530 mm	



Invacare® Classic Visco

Coussin d'aide à la prévention des escarres de classe 2 pour risque d'escarre moyen à élevé.

Le coussin plat Classic Visco est un coussin de hauteur 75 mm entièrement composé d'une mousse viscoélastique à mémoire de forme.

Code LPPR : 1258864 - Coussin mousse viscoélastique standard - Prix Limite de Vente 69,00 €

Code LPPR : 1260677 - Coussin mousse viscoélastique standard, < 38 cm - Prix Limite de Vente 81,00 €

Code LPPR : 1203679 - Coussin mousse viscoélastique standard, > 45 cm - Prix Limite de Vente 81,00 €

Poids max. utilisateur : Classic Visco 375 x 400 mm : 50 kg

Classic Visco 405 x 400 mm, 430 x 430 mm et 455 x 400 mm : 100 kg.

La prise en charge est assurée dans la limite d'un coussin tous les trois ans.

Coussin garantit 3 ans



	Quantité			Prix public unit. HT	Prix public unit. TTC	LPPR
Coussin Invacare® Classic Visco en mousse viscoélastique						
			Largeur (mm)	Profondeur (mm)		
1627253		Invacare® Classic Visco® - Portance ferme - 2 housses noires	375	400	67,50 €	81,00 €
1627254		Invacare® Classic Visco® - Portance très ferme - 2 housses extérieures	405	400	57,50 €	69,00 €
1627255			430	430	57,50 €	69,00 €
1627256			455	400	67,50 €	81,00 €

L'ensemble de ces coussins vendu individuellement ne sont pas exclusivement destinés à être posé sur des fauteuils roulants, ils bénéficient d'une **TVA de 20%** ;

Invacare® Flo-tech - Accessoires



	Quantité		Prix public unit. HT	Prix public unit. TTC	
Accessoires pour coussins Flo-tech Solution Xtra et Solution Xtra Configuré					
1487270		Boîte Xtra box incluant : 2 biseaux latéraux, 1 biseau crural, 2 biseaux fessiers, 2 butées d'adduction, 2 appuis pelviens, 1 plot d'abduction standard, 1 plot d'abduction haut, 1 coussin d'obliquité du bassin, 1 base rigide (rigidizer), 1 coussinet de gel liquide.	350,00 €	420,00 €	
1487155		Biseau latéral, l'unité	30,00 €	36,00 €	
1487157		Biseau crural, l'unité	38,33 €	46,00 €	
1487158		Biseau fessier, la paire	30,00 €	36,00 €	
1487160		Butée d'adduction, l'unité	29,17 €	35,00 €	
1487161		Appui pelvien, l'unité	29,17 €	35,00 €	
1487162		Plot d'abduction haut, (hauteur 5 cm), l'unité	34,17 €	41,00 €	
1487163		Plot d'abduction standard, (hauteur 3 cm), l'unité	20,83 €	25,00 €	
1487166		Coussinet de gel liquide, (19 x 21 cm) l'unité	31,67 €	38,00 €	
1487164		Coussin d'obliquité du bassin, l'unité	33,33 €	40,00 €	

	Quantité		Prix public unit. HT	Prix public unit. TTC	
Autres accessoires pour coussins					
1494494		Base rigide (cushion rigidizer), largeur 285 mm x profondeur 380 mm, l'unité	38,33 €	46,00 €	<p>Base rigide cushion rigidizer</p> <p>Assise rigide</p>
1487165		Base rigide (cushion rigidizer), largeur 345 mm x profondeur 380 mm, l'unité	38,33 €	46,00 €	
1494495		Base rigide (cushion rigidizer), largeur 345 mm x profondeur 430 mm, l'unité	38,33 €	46,00 €	
1494496		Base rigide (cushion rigidizer), largeur 345 mm x profondeur 480 mm, l'unité	64,17 €	77,00 €	
1494497		Base rigide (cushion rigidizer), largeur 395 mm x profondeur 380 mm, l'unité	38,33 €	46,00 €	
1494498		Base rigide (cushion rigidizer), largeur 395 mm x profondeur 430 mm, l'unité	38,33 €	46,00 €	
1494499		Base rigide (cushion rigidizer), largeur 395 mm x profondeur 480 mm, l'unité	64,17 €	77,00 €	
1494500		Base rigide (cushion rigidizer), largeur 445 mm x profondeur 380 mm, l'unité	38,33 €	46,00 €	
1494501		Base rigide (cushion rigidizer), largeur 445 mm x profondeur 430 mm, l'unité	38,33 €	46,00 €	
1494502		Base rigide (cushion rigidizer), largeur 445 mm x profondeur 480 mm, l'unité	64,17 €	77,00 €	
1494503		Base rigide (cushion rigidizer), largeur 495 mm x profondeur 430 mm, l'unité	64,17 €	77,00 €	
1494504		Base rigide (cushion rigidizer), largeur 495 mm x profondeur 480 mm, l'unité	64,17 €	77,00 €	
1503993		Assise rigide (drop base) amovible, réglable en angle et en hauteur, pour fauteuil L 385 x P 400 ou 450 mm, pour diamètre de tube 25 mm	317,50 €	381,00 €	
1503994		Assise rigide (drop base) amovible, réglable en angle et en hauteur, pour fauteuil L 410 ou 430 mm x P 400 ou 450 mm, pour diamètre de tube 25 mm			
1503995		Assise rigide (drop base) amovible, réglable en angle et en hauteur, pour fauteuil L 455 ou 480 mm x P 400 ou 450 mm, pour diamètre de tube 25 mm			
1503996		Assise rigide (drop base) amovible, réglable en angle et en hauteur, pour fauteuil L 505 x P 400 ou 450 mm, pour diamètre de tube 25 mm			
1495321		Plot d'abduction pour assise rigide (drop base) (H : 76 mm x L : 102 mm), sans fixation	111,67 €	134,00 €	
1503920		Fixation pour plot d'abduction pour assise rigide (drop base), escamotable vers le bas	197,50 €	237,00 €	

L'ensemble de ces coussins et accessoires vendus individuellement ne sont pas exclusivement destinés à être posé sur des fauteuils roulants, ils bénéficient d'une **TVA de 20%** ; contrairement aux coussins vendus en option montée sur Fauteuil Roulant qui bénéficient d'une **TVA réduite à 5,5%**.