



Pour passer vos commandes ou réaliser vos devis, utilisez notre e-commerce dans votre espace Invacare Pro sur www.invacare.fr, ou commandez par e-mail à : commandesfr@invacare.com

Invacare® Pronto™ M41 AA2



Fauteuil électrique roues centrales motrices : 6 roues à dominante intérieure

Descriptif :

- De série :
- Assise **Modulite** Modulable
- Electronique **ACS 2**
- Inclinaison de dossier électrique à compensation à 30°
- Bascule d'assise électrique à translation de 0° à 30°
- Chargeur Opticharge 8A de série
- Autonomie 21 km.
- Franchissement 50mm
- Poids : à partir e 112 kg
- Poids max utilisateur : 136kg

Tarif maximal de remboursement au titre de la PCH (Prestation de Compensation pour le Handicap) = **7876,02 € TTC** (inclus LPPR), pris en charge par la MDPH (Maison Départementale des Personnes Handicapées). Arrêté du 28 décembre 2005, paru au Journal Officiel du 30 décembre 2005.



* Les codes et montants LPPR sont donnés à titre indicatif et n'engagent en aucun cas Invacare®.

Date :

Référence d'achat :

Code client :

Cachet du distributeur :



Service de personnalisation Invacare Unique



Merci de préciser le numéro de devis ou de fabrication spéciale :











Tarif Public donné à titre indicatif - Utilisez le configurateur en ligne sur Invacare Pro pour générer des devis ou commandes exempts d'incompatibilités.









Sélectionner les options choisies par une croix dans les cases

Configuration standard

Options sans supplément de prix

			Euros		
			Prix Public		LPPR*
CODE	DESIGNATION	NC : Non Compatible NC : 9999 : non compatible avec la référence 9999	HT	TTC	
AQD0016	<input type="checkbox"/> Invacare® Pronto M41 AA2 Code LPPR 4122757		7 689,10	8 112,00	3 938,01
			+ 7,00 € HT d'éco-participation		
ASSISE MODULITE MODULABLE					
Type d'assise					
AQD2111	<input type="checkbox"/> Assise Modulite rigide réglable en largeur et en profondeur, accoudoirs réglables en largeur (+25 mm par côté) Largeur : 380 à 530 mm, réglable par palier de 50 mm Profondeur : 410 à 510 mm REGLABLE EN CONTINU		◆	◆	
AQD2112	<input type="checkbox"/> Assise Modulite souple réglable en tension, en largeur et en profondeur, accoudoirs réglables en largeur (+25 mm par côté) - réhausse la hauteur d'assise de 30 mm Largeur : 380 à 530 mm, réglable par palier de 50 mm Profondeur : 410 à 510 mm REGLABLE EN CONTINU		○	○	
Largeur d'assise (Préréglage d'usine)					
	330mm (choisir largeur d'assise 380 mm 2121 et accoudoirs courbés vers l'intérieur 2183)	NC : 2143			
AQD2121	<input type="checkbox"/> 380 mm	NC : 2143, 2701, 2703, 2705	○	○	
AQD2122	<input type="checkbox"/> 430 mm	NC : 2701, 2703, 2705	◆	◆	
AQD2123	<input type="checkbox"/> 480 mm	NC : 2702, 2704, 2706	○	○	
AQD2124	<input type="checkbox"/> 530 mm	NC : dossiers MatrX, 2143, 2702, 2704, 2706	○	○	
Choix du rail pour la profondeur d'assise					
AQD2129	<input type="checkbox"/> Rail standard pour profondeur 410 à 510 mm	NC : 2138	◆	◆	
AQD2130	<input type="checkbox"/> Rail rallongé pour profondeur 510 à 560 mm	NC : 2132, 2134	○	○	
Profondeur d'assise (Préréglage d'usine)					
AQD2132	<input type="checkbox"/> 410 mm	NC : 2196, 2197, 2198, Bodypoint	○	○	
AQD2134	<input type="checkbox"/> 460 mm		◆	◆	
AQD2136	<input type="checkbox"/> 510 mm	NC : 2143	○	○	
AQD2138	<input type="checkbox"/> 560 mm	NC : 2143	○	○	
Coussin d'assise					
AQD2142	<input type="checkbox"/> Coussin d'assise Flo-tech Lite (Pour largeur 380 à 480 mm, hauteur 75 mm, poids max 127 kg) / Contour (Pour largeur 530 mm, hauteur 100 mm, poids max 152 kg)		◆	◆	

Invacare [®] Pronto [™] M41 AA2				Euros			
				Prix Public		LPPR	
				HT	TTC		
AQD2143	<input type="checkbox"/>	Coussin d'assise Flo-tech Contour Visco 430 x 430 mm (hauteur 90 mm, poids max 100 kg)	NC : 2155	76,78	81,00	81,00	 2143
AQD2144	<input type="checkbox"/>	Coussin d'assise Matrx Vi (Housse micro aérée)	NC : 2155	293,84	310,00		
AQD2147	<input type="checkbox"/>	Coussin d'assise Matrx Libra , (hauteur 90mm, poids max 136kg)	NC : 2155	293,84	310,00		
Cannes de dossier							
AQD2162	<input type="checkbox"/>	Hauteur 540 mm		○	○		
AQD2163	<input type="checkbox"/>	Hauteur 480 mm	NC : 2173	○	○		 2147
Poignées à pousser							
AQD2107	<input type="checkbox"/>	Poignées à pousser		◆	◆		
AQD2108	<input type="checkbox"/>	Sans poignées à pousser	NC : 1307, 1720, 1602, 1618, 1720, 1645	○	○		
Type de dossier - DOSSIER RABATTABLE SANS OUTILS DE SERIE							
AQD2171	<input type="checkbox"/>	Dossier réglable en tension, avec toile rembourrée bi-matière et pochette arrière	NC : 1445, 1446, 2152, 2153, 2155, Appuis-tête Elan	◆	◆		
AQD2179	<input type="checkbox"/>	Dossier réglable en tension Flex 3 livré avec coussin de dossier Lateral , revêtement Dartex	NC : 2151, 2153, 2155, 2192, 2193, 2194, 1446, 1094, commande au menton, Appuis-tête Elan	92,89	98,00		
AQD2173	<input type="checkbox"/>	Dossier rigide Flex 3 réglable en hauteur et en largeur (de 560 à 790 mm) avec coussin de dossier Laguna		○	○		
AQD2174	<input type="checkbox"/>	Matrx Posture Back , hauteur 400 mm		717,98	757,47		
AQD2175	<input type="checkbox"/>	Matrx Posture Back , hauteur 500 mm		717,98	757,47		
AQD2176	<input type="checkbox"/>	Matrx Elite , hauteur 500 mm		717,98	757,47		
AQD2177	<input type="checkbox"/>	Matrx Elite TR , hauteur 500 mm	NC : 2121+2191/2193/2194	717,98	757,47		
AQD2178	<input type="checkbox"/>	Matrx Elite Deep , hauteur 500 mm		717,98	757,47		
OPTIONS DE L'ASSISE MODULITE							
Revêtement du coussin de dossier et/ou de l'assise (selon configuration)							
AQD2151	<input type="checkbox"/>	Nylon noir		◆	◆		
AQD2152	<input type="checkbox"/>	Dartex noir		57,82	61,00		
AQD2153	<input type="checkbox"/>	Extra LK (Skaï noir, coutures orange)		57,82	61,00		
AQD2155	<input type="checkbox"/>	Mesh noir		57,82	61,00		
Accoudoirs							
AQD2191	<input type="checkbox"/>	Accoudoirs réglables en hauteur de 290 à 360 mm, en profondeur et amovible, la paire		◆	◆		
AQD2181	<input type="checkbox"/>	Accoudoirs réglables en hauteur de 340 mm à 400 mm, en profondeur et amovible, la paire		19,91	21,00		
AQD2198	<input type="checkbox"/>	Accoudoirs enveloppants, revêtement Dartex, la paire	NC : 2195, 2196, 2197, cale-cuisses	164,93	174,00		 2191
AQD2183	<input type="checkbox"/>	Accoudoirs courbés vers l'intérieur (jusqu'à -50 mm de largeur utile, 25 mm par côté)	NC : cale-cuisses	○	○		 2198
AQD2193	<input type="checkbox"/>	Accoudoirs relevables, hauteur ajustable de 230 à 360 mm	NC : 1445, 1446	○	○		
AQD2192	<input type="checkbox"/>	Accoudoirs relevables et parallèles, hauteur ajustable de 230 à 300 mm	NC : 1445, 1446	249,29	263,00		
AQD2194	<input type="checkbox"/>	Accoudoirs relevables et parallèles, hauteur ajustable de 300 à 360 mm	NC : 1445, 1446	249,29	263,00		
Manchettes							
AQD2195	<input type="checkbox"/>	Manchettes standard, longueur 325 mm, la paire		◆	◆		
AQD2196	<input type="checkbox"/>	Manchettes longues, longueur 375 mm, la paire		64,45	68,00		
AQD2197	<input type="checkbox"/>	Manchettes longues ergonomiques, longueur 397 mm, la paire		92,89	98,00		
Accessoires d'assise							
AQD2184	<input type="checkbox"/>	Cale-cuisse, gauche, taille 140 x 100mm	NC : Bodypoint	238,86	252,00		
AQD2186	<input type="checkbox"/>	Cale-cuisse, gauche, taille 230 x 100mm	NC : Bodypoint	238,86	252,00		
AQD2188	<input type="checkbox"/>	Cale-cuisse, gauche, taille 330 x 100mm	NC : Bodypoint	238,86	252,00		
AQD2185	<input type="checkbox"/>	Cale-cuisse, droite, taille 140 x 100mm	NC : Bodypoint	238,86	252,00		
AQD2187	<input type="checkbox"/>	Cale-cuisse, droite, taille 230 x 100mm	NC : Bodypoint	238,86	252,00		
AQD2189	<input type="checkbox"/>	Cale-cuisse, droite, taille 330 x 100mm	NC : Bodypoint	238,86	252,00		 Cale-Cuisse
Hauteur des supports de cale-cuisse - si cale-cuisse sélectionné							
AQD2164	<input type="checkbox"/>	Supports pour cale-cuisse 155 mm		◆	◆		
AQD2165	<input type="checkbox"/>	Supports pour cale-cuisse 206 mm		○	○		
Accessoires d'assise							
AQD1350	<input type="checkbox"/>	Appui-nuque revêtement Dartex réglable en profondeur		◆	◆		
AQD1432	<input type="checkbox"/>	Appui-tête revêtement Dartex réglable en profondeur et en largeur		○	○		
AQD1427	<input type="checkbox"/>	Appui-tête Kontour multi-réglable avec oreillettes latérales revêtement Dartex		258,77	273,00		 1427 1432

Invacare® Pronto™ M41 AA2				Euros			
				Prix Public		LPPR	
				HT	TTC		
AQD2323	<input type="checkbox"/>	Appui-tête Elan Standard 6" - housse noire respirante		369,67	390,00		 2323, 2324, 2322  2325, 2326  2327
AQD2324	<input type="checkbox"/>	Appui-tête Elan Standard 10" - housse noire respirante		331,75	350,00		
AQD2322	<input type="checkbox"/>	Appui-tête Elan Standard 14" - housse noire respirante		369,67	390,00		
AQD2325	<input type="checkbox"/>	Appui-tête Elan Occipital 9" - housse noire respirante		369,67	390,00		
AQD2326	<input type="checkbox"/>	Appui-tête Elan Occipital 12" - housse noire respirante		369,67	390,00		
AQD2327	<input type="checkbox"/>	Appui-tête Elan 4 points 11" - housse noire respirante		483,41	510,00		
AQD1307	<input type="checkbox"/>	Tendeur de dossier, diamètre 22mm (avec cannes de dossier télescopiques)		36,02	38,00		
AQD1445	<input type="checkbox"/>	Cale-tronc articulé, amovible, réglable en profondeur/hauteur/largeur, revêtement Dartex	NC : dossiers MatrX	276,78	292,00		 1445
AQD1446	<input type="checkbox"/>	Cale-tronc amovible, réglable en profondeur/hauteur/largeur, revêtement Dartex	NC : dossiers MatrX	251,18	265,00		 1446
AJUSTEMENT DE L'ASSISE ET DU DOSSIER							
Inclinaison d'assise							
AQD1094	<input type="checkbox"/>	Electrique à compensation de 0° à 30° + Lift 300 mm - Assise élévatrice électriquement (Poids		◆	◆		
Inclinaison de dossier							
AQD0977	<input type="checkbox"/>	Electrique de 0° à 30°		◆	◆		
REPOSE-PIEDS / REPOSE-JAMBES							
Repose-jambes central réglable en inclinaison avec appui-mollet et palette réglable en angle							
AQD0556	<input type="checkbox"/>	Manuel (réglage de 1,5° à 63°)	NC : cale-cuisses	◆	◆		
AQD0589	<input type="checkbox"/>	Electrique LNX avec compensation, positionné à 90° réglable à +7°/-7°		938,39	990,00		
Potences / Repose-pieds (la paire)							
AQD0529	<input type="checkbox"/>	Repose-jambes manuels réglables en angle type Azalea	NC : 0504	135,55	143,00		 0529  0533
AQD0533	<input type="checkbox"/>	Repose-jambes manuels réglables en angle type Storm		◆	◆		
AQD0532	<input type="checkbox"/>	Repose-jambes ergonomiques de 0° à 80°		159,24	168,00		
AQD0531	<input type="checkbox"/>	Repose-jambes ergonomiques électriques de 0° à 80°		564,93	596,00		
Palettes (la paire)							
AQD0504	<input type="checkbox"/>	Réglables en angle		◆	◆		
AQD0513	<input type="checkbox"/>	Réglables en angle et profondeur		203,79	215,00		 0513
COMMANDES ELECTRONIQUES ACS2							
Commande principale pour Electronique ACS 2							
AQD1601	<input type="checkbox"/>	Manipulateur REM 24SD , jusqu'à 5 vérins		◆	◆		
AQD1617	<input type="checkbox"/>	Manipulateur Dx2 REM 550 , avec écran LCD couleur et nouvelle interface graphique, jusqu'à 12 vérins (si commande au menton, délai supplémentaire de 7 jours)		640,76	676,00		
AQD1207	<input type="checkbox"/>	Fixation à droite réversible, non escamotable	NC : 1404	○	○		
AQD1208	<input type="checkbox"/>	Fixation à gauche réversible, non escamotable	NC : 1405	○	○		
AQD1707	<input type="checkbox"/>	Escamotable à droite + réglable en hauteur, renforcé	NC : 1404	◆	◆		
AQD1708	<input type="checkbox"/>	Escamotable à gauche + réglable en hauteur, renforcé	NC : 1405	○	○		
Commande centrale (NC : 1404, 1405, commande au menton)							
AQD1607	<input type="checkbox"/>	Commande REM41 avec tablette		725,12	765,00	35,71	
AQD1608	<input type="checkbox"/>	Commande REM41 sans tablette, bras escamotable		407,58	430,00	35,71	
AQD1289	<input type="checkbox"/>	Escamotable à droite		◆	◆		
AQD1288	<input type="checkbox"/>	Escamotable à gauche		○	○		
Commande tierce-personne (déplacement du manipulateur) (NC : 1720)							
AQD1602	<input type="checkbox"/>	Manipulateur REM 24 SD	NC : 2128	33,85	35,71	35,71	
AQD1618	<input type="checkbox"/>	Manipulateur DX2 REM 550 (si commande au menton, délai supplémentaire de 7 jours)	NC : 2128	674,61	711,71	35,71	
AQD1207	<input type="checkbox"/>	Fixation à droite		○	○		
AQD1208	<input type="checkbox"/>	Fixation à gauche		○	○		
Commande au menton avec joystick standard - montée du côté du manipulateur							
AQD1289	<input type="checkbox"/>	Escamotable sur le côté droit manuellement	NC : 2128	1 912,80	2 018,00	714,26	
AQD1288	<input type="checkbox"/>	Escamotable sur le côté gauche manuellement	NC : 2128	1 912,80	2 018,00	714,26	
AQD1287	<input type="checkbox"/>	Escamotable sur le côté droit électriquement	NC : 2128	3 090,05	3 260,00	714,26	
AQD1286	<input type="checkbox"/>	Escamotable sur le côté gauche électriquement	NC : 2128	3 090,05	3 260,00	714,26	

Invacare® Pronto™ M41 AA2				Euros		
				Prix Public		LPPR
				HT	TTC	
Double commande (utilisateur + tierce-personne)						
AQD1720	<input type="checkbox"/>	Double commande intuitive tierce-personne	NC : 2128	677,02	714,26	714,26
AQD1207	<input type="checkbox"/>	Fixation à droite		◆	◆	
AQD1208	<input type="checkbox"/>	Fixation à gauche		○	○	
Double commande intuitive (utilisateur + tierce-personne)						
AQD1645	<input type="checkbox"/>	Double commande intuitive tierce-personne	NC : 2128	677,02	714,26	714,26
AQD1221	<input type="checkbox"/>	Escamotable à droite, amovible		○	○	
AQD1222	<input type="checkbox"/>	Escamotable à gauche, amovible		○	○	
BASE MOTRICE						
Coloris de châssis						
AQD0227	<input type="checkbox"/>	Rouge rubis		◆	◆	
Roues centrales motrices						
AQD0781	<input type="checkbox"/>	255 x 75 mm Pneumatiques Gris - (roues avant et roues arrière en bandage gris)		◆	◆	
PERFORMANCES						
Moteurs						
AQD1282	<input type="checkbox"/>	6,4 km/h		◆	◆	
Batteries & Chargeur						
AQD1261	<input type="checkbox"/>	Batteries 32 Ah		◆	◆	
AQD1343	<input type="checkbox"/>	Chargeur OptiCharge 8 A		◆	◆	
AQD1313	<input type="checkbox"/>	Chargeur OptiCharge 10 A		447,39	472,00	
OPTIONS DE POSITIONNEMENT						
<i>Pensez aux accessoires de positionnement Bodypoint : ceintures, harnais, maintiens de chevilles.</i>						
OPTIONS						
Les roulettes anti-basculer sont montées de série.						
Accroche-taxi						
AQD1494	<input type="checkbox"/>	Accroche-taxi conforme à la norme ISO7176-19 : 2001 pour le transport des personnes, appui-tête obligatoire		○	○	
Ceinture de maintien						
AQD1329	<input type="checkbox"/>	Fermeture à boucle type automobile avec points d'attache fixe	NC : Bodypoint	◆	◆	
AQD2113	<input type="checkbox"/>	Fermeture à boucle type automobile avec points d'attache réglable sur l'assise	NC : Bodypoint	16,11	17,00	
Ceintures de positionnement Bodypoint (fixations incluses)						
AQD2701	<input type="checkbox"/>	Ceinture Bodypoint Evoflex, Loquet Rehab, taille L		127,96	135,00	
AQD2702	<input type="checkbox"/>	Ceinture Bodypoint Evoflex, Loquet Rehab, taille M		127,96	135,00	
AQD2703	<input type="checkbox"/>	Ceinture Bodypoint 2 points, bouton à pousser, ajustement central, taille L		109,00	115,00	
AQD2704	<input type="checkbox"/>	Ceinture Bodypoint 2 points, bouton à pousser, ajustement central, taille M		109,00	115,00	
AQD2705	<input type="checkbox"/>	Ceinture Bodypoint 2 points, verrouillage par clip, ajustement à tirer vers l'intérieur, taille L		94,79	100,00	
AQD2706	<input type="checkbox"/>	Ceinture Bodypoint 2 points, verrouillage par clip, ajustement à tirer vers l'intérieur, taille M		94,79	100,00	
Crochets porte-sac (Charge max. : 6kg)						
AQD2128	<input type="checkbox"/>	Crochets porte-sac (Uniquement avec Assise Modulite Modulable)		124,17	131,00	
Porte-canne						
AQD1312	<input type="checkbox"/>	Côté droit		54,98	58,00	
AQD1363	<input type="checkbox"/>	Côté gauche		54,98	58,00	
Tablette escamotable						
AQD1404	<input type="checkbox"/>	Côté droit		414,22	437,00	
AQD1405	<input type="checkbox"/>	Côté gauche		414,22	437,00	
Trousse à outils						
AQD1333	<input type="checkbox"/>	Trousse à outils		23,70	25,00	
Rampes en accessoires						
1440530	<input type="checkbox"/>	Mono rampe pliante en fibre de verre 2000x820 mm - poids 16,3 kg (poids max. 300kg)		1 787,68	1 886,00	
1654130	<input type="checkbox"/>	Mono rampe pliante en aluminium : pliable en deux dans la longueur, simple à positionner, poignée de portage. 13,9 kg, capacité maximum : 300 kg		317,54	335,00	NOUVEAU



1720



1645



1329



2701, 2702



2703, 2704



2705, 2706



2128



1440530



1654130