



Pour passer vos commandes ou réaliser vos devis, utilisez notre e-commerce dans votre espace Invacare Pro sur www.invacare.fr, ou commandez par e-mail à : commandesfr@invacare.com



RECFRANCE® Profil'Air®

Coussin à air non motorisé à cellule pneumatiques télescopiques. Ce coussin d'aide à la prévention d'escarres est destiné aux patients à risque de niveau élevé à très élevé et aux patients restants assis sur un fauteuil près de 8 à 10 heures par jour.


Il est livré avec :

- 2 housses
- Un manomètre
- Un kit de réparation

Existe en hauteur 50 ou 70 mm ; monocompartiment ou bicompartiment.

Poids maximum utilisateur : 110kg (pour hauteur 50 mm) et 120 kg (pour hauteur 70 mm)

Nous vous recommandons l'utilisation d'une base rigide (cushion rigidizer) afin de prévenir tout effet hamac provenant de la toile d'assise du fauteuil.



	Quantité						Euros			
							Prix public unit. HT	Prix public unit. TTC	LPPR	
Code LPPR 1228857, Coussin à air pneumatique						Largeur (mm)	Profondeur (mm)			
1627192		REC France® Profil'Air® - hauteur 50 mm (Référence REC-CPA002)	mono-compartiment	400	400	153,75 €	184,50 €	184,50 €		
1627193		REC France® Profil'Air® - hauteur 50 mm (Référence REC-CPA003)	mono-compartiment	450	400					
1627194		REC France® Profil'Air® - hauteur 50 mm (Référence REC-CPA004)	mono-compartiment	450	450					
1627195		REC France® Profil'Air® - hauteur 70 mm (Référence REC-CPA005)	mono-compartiment	400	400					
1627196		REC France® Profil'Air® - hauteur 70 mm (Référence REC-CPA006)	mono-compartiment	450	400					
1627197		REC France® Profil'Air® - hauteur 70 mm (Référence REC-CPA007)	mono-compartiment	450	450					
1627198		REC France® Profil'Air® - hauteur 70 mm (Référence REC-CPA008)	bi-compartiment (1 à gauche et 1 à droite)	400	400					
1627199		REC France® Profil'Air® - hauteur 70 mm (Référence REC-CPA009)	bi-compartiment (1 à gauche et 1 à droite)	450	400					
1627200		REC France® Profil'Air® - hauteur 70 mm (Référence REC-CPA010)	bi-compartiment (1 à gauche et 1 à droite)	450	450					

L'ensemble de ces coussins vendus individuellement ne sont pas exclusivement destinés à être posés sur des fauteuils roulants, ils bénéficient d'une **TVA de 20%** ; contrairement aux coussins vendus en option montée sur Fauteuil Roulant qui bénéficient d'une **TVA réduite à 5,5%**.

Invacare® **Matrx®** **Libra®**

Coussin de positionnement et de prévention d'escarre pour risque très élevé de lésions cutanées

- Structure : - base en mousse HR

- poche de gel fluide (double couche compartimentée) pour un maximum de protection au niveau des reliefs osseux
- Coussin muni d'une cuvette ischiatique pour optimiser le maintien et le positionnement du bassin.
- Galbe anatomique pour favoriser le bon alignement des cuisses.
- Découpe biseautée à l'avant.
- Housse PU imperméable pour la protection du support recouverte par une housse extérieure

- Coussin disponible en deux versions : soit muni de la housse Dartex (bi-extensible et déperlante), soit muni de la housse Mesh respirante.


- Possibilité d'adapter des accessoires de positionnement

- Version bariatrique disponible



Quantité					Prix public unit. HT	Prix public unit. TTC			
Coussin Matrx® Libra® housse standard									
Hauteur 70 mm									
Poids max utilisateur : 136 kg		Adaptable sur fauteuil					Version munie de la housse Dartex déperlante  		
		Largeur	Profondeur						
LC1412		Invacare® Matrx® Libra® L 360mm x P 310mm	360 mm	310 - 330 mm	258,33 €	310,00 €			
LC1414		Invacare® Matrx® Libra® L 360mm x P 360mm	360 mm	360 - 380mm					
LC1416		Invacare® Matrx® Libra® L 360mm x P 410mm	360 mm	410 - 430 mm					
LC1516		Invacare® Matrx® Libra® L 380mm x P 410mm	380 mm	410 - 430 mm					
LC1517		Invacare® Matrx® Libra® L 380mm x P 430mm	380 mm	430-460 mm					
LC1518		Invacare® Matrx® Libra® L 380mm x P 460mm	380 mm	460 - 480 mm					
LC1520		Invacare® Matrx® Libra® L 380mm x P 510mm	380 mm	510 - 530 mm					
LC1616		Invacare® Matrx® Libra® L 410mm x P 410mm	410 mm	410 - 430 mm					
LC1617		Invacare® Matrx® Libra® L 410mm x P 430mm	410 mm	430 - 460 mm					
LC1618		Invacare® Matrx® Libra® L 410mm x P 460mm	410 mm	460 - 480 mm					
LC1620		Invacare® Matrx® Libra® L 410mm x P 510mm	410 mm	510 - 530 mm					
LC1716		Invacare® Matrx® Libra® L 430mm x P 410mm	430 mm	410 - 430 mm					
LC1717		Invacare® Matrx® Libra® L 430mm x P 430mm	430 mm	430 - 460 mm					
LC1718		Invacare® Matrx® Libra® L 430mm x P 460mm	430 mm	460 - 480 mm					
LC1720		Invacare® Matrx® Libra® L 430mm x P 510mm	430 mm	510 - 530 mm					
LC1816		Invacare® Matrx® Libra® L 460mm x P 410mm	460 mm	410 - 430 mm					
LC1817		Invacare® Matrx® Libra® L 460mm x P 430mm	430 mm	430 - 460 mm					
LC1818		Invacare® Matrx® Libra® L 460mm x P 460mm	460 mm	460 - 480 mm					
LC1820		Invacare® Matrx® Libra® L 460mm x P 510 mm	460 mm	510 - 530 mm					
LC1916		Invacare® Matrx® Libra® L 480mm x P 410mm	480 mm	410 - 430 mm					
LC1917		Invacare® Matrx® Libra® L 480mm x P 430mm	480 mm	430 - 460 mm					
LC1918		Invacare® Matrx® Libra® L 480mm x P 460mm	480 mm	460 - 480 mm					
LC1920		Invacare® Matrx® Libra® L 480mm x P 510mm	480 mm	510 - 530 mm					
LC2016		Invacare® Matrx® Libra® L 510mm x P 410mm	510 mm	410 - 430 mm					
LC2017		Invacare® Matrx® Libra® L 510mm x P 430mm	510 mm	430 - 460 mm					
LC2018		Invacare® Matrx® Libra® L 510mm x P 460mm	510 mm	460 - 480 mm					
LC2020		Invacare® Matrx® Libra® L 510mm x P 510mm	510 mm	510 - 530 mm					
Version bariatrique du coussin Matrx® Libra® housse standard									
Poids max utilisateur : 227 kg		Adaptable sur fauteuil							
		Largeur	Profondeur						
LC2117		Invacare® Matrx® Libra® L 530mm x P 430mm	530 mm	430 - 460 mm	258,33 €	310,00 €			
LC2118		Invacare® Matrx® Libra® L 530mm x P 460mm	530 mm	460 - 480 mm					
LC2120		Invacare® Matrx® Libra® L 530mm x P 510mm	530 mm	510 - 530 mm					
LC2122		Invacare® Matrx® Libra® L 530mm x P 560mm	530 mm	560 - 580 mm					
LC2217		Invacare® Matrx® Libra® L 560mm x P 430mm	560 mm	430 - 460 mm					
LC2218		Invacare® Matrx® Libra® L 560mm x P 460mm	560 mm	460 - 480 mm					
LC2220		Invacare® Matrx® Libra® L 560mm x P 510mm	560 mm	510 - 530 mm					
LC2222		Invacare® Matrx® Libra® L 560mm x P 560mm	560 mm	560 - 580 mm					
Coussin Matrx® Libra® housse Mesh									
Hauteur 70 mm									
Poids max utilisateur : 136 kg		Adaptable sur fauteuil					Version munie de la housse Mesh respirante 		
		Largeur	Profondeur						
LCS1412		Invacare® Matrx® Libra® housse Mesh L 360mm x P 310mm	360 mm	310 - 330 mm	258,33 €	310,00 €			
LCS1414		Invacare® Matrx® Libra® housse Mesh L 360mm x P 360mm	360 mm	360 - 380mm					
LCS1416		Invacare® Matrx® Libra® housse Mesh L 360mm x P 410mm	360 mm	410 - 430 mm					
LCS1516		Invacare® Matrx® Libra® housse Mesh L 380mm x P 410mm	380 mm	410 - 430 mm					
LCS1517		Invacare® Matrx® Libra® housse Mesh L 380mm x P 430mm	380 mm	430 - 460 mm					

L'ensemble de ces coussins vendus individuellement ne sont pas exclusivement destinés à être posés sur des fauteuils roulants, ils bénéficient d'une **TVA de 20%** ; contrairement aux coussins vendus en option montée sur Fauteuil Roulant qui bénéficient d'une **TVA réduite à 5,5%**.

	Quantité				Prix public unit. HT	Prix public unit. TTC	
LCS1518		Invacare® Matrx® Libra® housse Mesh L 380mm x P 460mm	380 mm	460 - 480 mm	258,33 €	310,00 €	
LCS1520		Invacare® Matrx® Libra® housse Mesh L 380mm x P 510mm	380 mm	510 - 530 mm			
LCS1616		Invacare® Matrx® Libra® housse Mesh L 410mm x P 410mm	410 mm	410 - 430 mm			
LCS1617		Invacare® Matrx® Libra® housse Mesh L 410mm x P 430mm	410 mm	430 - 460 mm			
LCS1618		Invacare® Matrx® Libra® housse Mesh L 410mm x P 460mm	410 mm	460 - 480 mm			
LCS1620		Invacare® Matrx® Libra® housse Mesh L 410mm x P 510mm	410 mm	510 - 530 mm			
LCS1716		Invacare® Matrx® Libra® housse Mesh L 430mm x P 410mm	430 mm	410 - 430 mm			
LCS1717		Invacare® Matrx® Libra® housse Mesh L 430mm x P 430mm	430 mm	430 - 460 mm			
LCS1718		Invacare® Matrx® Libra® housse Mesh L 430mm x P 460mm	430 mm	460 - 480 mm			
LCS1720		Invacare® Matrx® Libra® housse Mesh L 430mm x P 510mm	430 mm	510 - 530 mm			
LCS1816		Invacare® Matrx® Libra® housse Mesh L 460mm x P 410mm	460 mm	410 - 430 mm			
LCS1817		Invacare® Matrx® Libra® housse Mesh L 460mm x P 430mm	460 mm	430 - 460 mm			
LCS1818		Invacare® Matrx® Libra® housse Mesh L 460mm x P 460mm	460 mm	460 - 480 mm			
LCS1820		Invacare® Matrx® Libra® housse Mesh L 460mm x P 510 mm	460 mm	510 - 530 mm			
LCS1916		Invacare® Matrx® Libra® housse Mesh L 480mm x P 410mm	480 mm	410 - 430 mm			
LCS1917		Invacare® Matrx® Libra® housse Mesh L 480mm x P 430mm	480 mm	430 - 460 mm			
LCS1918		Invacare® Matrx® Libra® housse Mesh L 480mm x P 460mm	480 mm	460 - 480 mm			
LCS1920		Invacare® Matrx® Libra® housse Mesh L 480mm x P 510mm	480 mm	510 - 530 mm			
LCS2016		Invacare® Matrx® Libra® housse Mesh L 510mm x P 410mm	510 mm	410 - 430 mm			
LCS2017		Invacare® Matrx® Libra® housse Mesh L 510mm x P 430mm	510 mm	430 - 460 mm			
LCS2018		Invacare® Matrx® Libra® housse Mesh L 510mm x P 460mm	510 mm	460 - 480 mm			
LCS2020		Invacare® Matrx® Libra® housse Mesh L 510mm x P 510mm	510 mm	510 - 530 mm			
Version bariatrique du coussin <i>Matrx® Libra®</i> housse mesh							
Poids max utilisateur : 227 kg			Adaptable sur fauteuil				
			Largeur	Profondeur			
LCS2117		Invacare® Matrx® Libra® housse Mesh L 530mm x P 430mm	530 mm	430 - 460 mm	258,33 €	310,00 €	
LCS2118		Invacare® Matrx® Libra® housse Mesh L 530mm x P 460mm	530 mm	460 - 480 mm			
LCS2120		Invacare® Matrx® Libra® housse Mesh L 530mm x P 510mm	530 mm	510 - 530 mm			
LCS2122		Invacare® Matrx® Libra® housse Mesh L 530mm x P 560mm	530 mm	560 - 580 mm			
LCS2217		Invacare® Matrx® Libra® housse Mesh L 560mm x P 430mm	560 mm	430 - 460 mm			
LCS2218		Invacare® Matrx® Libra® housse Mesh L 560mm x P 460mm	560 mm	460 - 480 mm			
LCS2220		Invacare® Matrx® Libra® housse Mesh L 560mm x P 510mm	560 mm	510 - 530 mm			
LCS2222		Invacare® Matrx® Libra® housse Mesh L 560mm x P 560mm	560 mm	560 - 580 mm			
Accessoires <i>Matrx® Libra®</i>							
1487155		Biseau latéral, l'unité			30,00 €	36,00 €	
1487157		Biseau crural, l'unité			37,50 €	45,00 €	
1487158		Biseau fessier, la paire			29,17 €	35,00 €	
1487162		Plot d'abduction haut (hauteur 5 cm), l'unité			33,33 €	40,00 €	
LABD		Plot d'abduction Matrx (hauteur 4 cm), l'unité			33,33 €	40,00 €	
1578357		Poche de gel fluide supplémentaire (12 x 18 cm)			30,83 €	37,00 €	

L'ensemble de ces coussins vendus individuellement ne sont pas exclusivement destinés à être posés sur des fauteuils roulants, ils bénéficient d'une **TVA de 20%** ; contrairement aux coussins vendus en option montée sur Fauteuil Roulant qui bénéficient d'une **TVA réduite à 5,5%**.

Invacare® Flo-tech Solution Xtra



Coussin de positionnement et de prévention d'escarre pour risque élevé.

Le coussin **Flo-tech Solution Xtra** est composé d'une base en mousse HR de 70 kg/m³ recouverte d'une nappe en gel viscofluide qui permet une répartition homogène des points de pression. Nappe de gel compartimentée pour assurer la stabilité du bassin.

Housse en **Dartex Noir** (bi-extensible, déperlante et ajustable en hauteur) recouvrant une housse PU (100% imperméable pour éviter la contamination du support). Possibilité d'adapter des cales de positionnement sous la base en mousse ou entre la base et la nappe de gel.

Le coussin bénéficie de 2 découpes :

- A l'arrière pour laisser passer les tubes de dossier et maximiser la profondeur d'assise
- En dessous pour épouser la forme de la toile d'assise et éviter l'effet Hamac.

Quantité				Prix public unit. HT	Prix public unit. TTC	
Coussin Flo-tech Solution Xtra avec base en mousse HR recouverte d'une nappe de gel compartimentée						
Hauteur 60 mm - Découpe Toile d'assise et Tubes de dossier						
Poids max utilisateur : 140 kg			Largeur	Profondeur		
1487145		Invacare® Flo-tech Solution Xtra	405 mm	405 mm	258,33 €	310,00 €
1494436		Invacare® Flo-tech Solution Xtra	405 mm	430 mm		
1551914		Invacare® Flo-tech Solution Xtra	405 mm	450 mm		
1551915		Invacare® Flo-tech Solution Xtra	405 mm	500 mm		
1494441		Invacare® Flo-tech Solution Xtra	430 mm	405 mm		
1487146		Invacare® Flo-tech Solution Xtra	430 mm	430 mm		
1551922		Invacare® Flo-tech Solution Xtra	430 mm	450 mm		
1551923		Invacare® Flo-tech Solution Xtra	430 mm	500 mm		
1487147		Invacare® Flo-tech Solution Xtra	455 mm	405 mm		
1494446		Invacare® Flo-tech Solution Xtra	455 mm	430 mm		
1551925		Invacare® Flo-tech Solution Xtra	455 mm	450 mm		
1551926		Invacare® Flo-tech Solution Xtra	455 mm	500 mm		
1494451		Invacare® Flo-tech Solution Xtra	480 mm	405 mm		
1494452		Invacare® Flo-tech Solution Xtra	480 mm	430 mm		
1552055		Invacare® Flo-tech Solution Xtra	480 mm	450 mm		
1552056		Invacare® Flo-tech Solution Xtra	480 mm	500 mm		
1552058		Invacare® Flo-tech Solution Xtra	505 mm	405 mm		
1552059		Invacare® Flo-tech Solution Xtra	505 mm	430 mm		
1552060		Invacare® Flo-tech Solution Xtra	505 mm	450 mm		
1552061		Invacare® Flo-tech Solution Xtra	505 mm	500 mm		
Coussin Flo-tech Solution Xtra avec base en mousse HR recouverte d'une nappe de gel compartimentée pour fauteuil de Confort Rea						
Hauteur 60 mm - Découpe Toile d'assise et Tubes de dossier						
Poids max utilisateur : 140 kg			Largeur	Profondeur		
1551921		Invacare® Flo-tech Solution Xtra	405 mm	530 mm	258,33 €	310,00 €
1551924		Invacare® Flo-tech Solution Xtra	430 mm	530 mm		
1551927		Invacare® Flo-tech Solution Xtra	455 mm	530 mm		
1552057		Invacare® Flo-tech Solution Xtra	480 mm	530 mm		
1552062		Invacare® Flo-tech Solution Xtra	505 mm	530 mm		

L'ensemble de ces coussins vendus individuellement ne sont pas exclusivement destinés à être posés sur des fauteuils roulants, ils bénéficient d'une **TVA de 20%** ; contrairement aux coussins vendus en option montée sur Fauteuil Roulant qui bénéficient d'une **TVA réduite à 5,5%**.

Invacare® Flo-tech Solution Xtra Configuré



Coussin de positionnement et de prévention d'escarre pour risque élevé.

Le coussin **Flo-tech Solution Xtra** est composé d'une base en mousse HR de 70kg/m³ recouverte d'une nappe en gel viscofluide qui permet une répartition homogène des points de pression. Nappe de gel compartimentée pour assurer la stabilité du bassin. Hous se en **Dartex Noir** (bi-extensible, déperlante et ajustable en hauteur) recouvrant une housse PU (100% imperméable pour éviter la contamination du support). Possibilité d'adapter des cales de positionnement sous la base en mousse ou entre la base et la nappe de gel.

Le coussin bénéficie de 2 découpes :

- A l'arrière pour laisser passer les tubes de dossier et maximiser la profondeur d'assise
- En dessous pour épouser la forme de la toile d'assise et éviter l'effet Hamac.

	Quantité		Prix public unit. HT	Prix public unit. TTC	
Coussin Flo-tech Solution Xtra avec base en mousse HR recouverte d'une nappe de gel compartimentée					
Hauteur 60 mm - Découpe Toile d'assise et Tubes de dossier					
Poids max utilisateur : 140 kg					
TYPE DE COUSSIN					
HSX0002		Coussin complet (base en mousse + nappe de gel compartimentée + housse anti-bactérienne + housse Dartex Noir)	258,33 €	310,00 €	
HSX0003		Housse Dartex noire, seule Code LPPR 1203633 : 15,24 €	64,17 €	77,00 €	
HSX0004		Base en mousse Haute Résilience 70 kg/m ³ , seule	59,17 €	71,00 €	
HSX0005		Nappe de gel compartimentée, seule	90,00 €	108,00 €	
HSX0006		Pack de 3 housses PU (anti-bactérienne)	34,17 €	41,00 €	
LARGEUR					
HSX0010		360 mm (nc 0025, 0026, 0027, 0028, 0029, 0030)	<input type="radio"/>	<input type="radio"/>	
HSX0011		380 mm (nc 0030)	<input type="radio"/>	<input type="radio"/>	
HSX0012		410 mm (nc 0030)	<input type="radio"/>	<input type="radio"/>	
HSX0013		430 mm (nc 0030)	<input type="radio"/>	<input type="radio"/>	
HSX0014		460 mm (nc 0030)	<input type="radio"/>	<input type="radio"/>	
HSX0015		480 mm (nc 0021, 0022, 0030)	<input type="radio"/>	<input type="radio"/>	
HSX0016		510 mm (nc 0021, 0022)	<input type="radio"/>	<input type="radio"/>	
HSX0017		530 mm (nc 0021, 0022, 0023, 0024)	<input type="radio"/>	<input type="radio"/>	
HSX0018		550 mm (nc 0021, 0022, 0023, 0024)	<input type="radio"/>	<input type="radio"/>	
HSX0019		580 mm (nc 0021, 0022, 0023, 0024)	<input type="radio"/>	<input type="radio"/>	
HSX0020		600 mm (nc 0021, 0022, 0023, 0024)	<input type="radio"/>	<input type="radio"/>	
PROFONDEUR					
HSX0021		330 mm	<input type="radio"/>	<input type="radio"/>	
HSX0022		360 mm	<input type="radio"/>	<input type="radio"/>	
HSX0023		380 mm	<input type="radio"/>	<input type="radio"/>	
HSX0024		410 mm	<input type="radio"/>	<input type="radio"/>	
HSX0025		430 mm	<input type="radio"/>	<input type="radio"/>	
HSX0026		460 mm	<input type="radio"/>	<input type="radio"/>	
HSX0027		480 mm	<input type="radio"/>	<input type="radio"/>	
HSX0028		510 mm	<input type="radio"/>	<input type="radio"/>	
HSX0029		530 mm	<input type="radio"/>	<input type="radio"/>	
HSX0030		550 mm	<input type="radio"/>	<input type="radio"/>	

L'ensemble de ces coussins vendus individuellement ne sont pas exclusivement destinés à être posé sur des fauteuils roulants, ils bénéficient d'une **TVA de 20%** ; contrairement aux coussins vendus en option montée sur Fauteuil Roulant qui bénéficient d'une **TVA réduite à 5,5%**.

Invacare® *Matrx Vi*



Coussin de positionnement et de prévention d'escarre pour risque moyen à élevé.

Le coussin *Invacare® Matrx Vi* est composé d'une base en mousse HR ferme, d'un insert en mousse viscoélastique en regard de la zone ischiatique et sacrée permettant l'immersion des reliefs osseux, tous deux recouverts par une mousse HR soft assurant maintien et confort. Coussin galbé pour stabiliser le bassin et pour un bon alignement des cuisses. Découpe biseautée à l'avant.

Housse extérieure (imperméable et respirante) recouvrant une housse interne (imperméable).

Tailles enfants disponible avec le coussin *Invacare® Matrx Kidabra-Vi*

Quantité			Prix public unit. HT	Prix public unit. TTC	
Coussin <i>Matrx Vi</i> coussin en mousse HR (base ferme et couche supérieure soft) et insert en mousse visco-élastique					
Hauteur 82 mm					
Poids max utilisateur : 136 kg		Adaptable sur fauteuil			
			Largeur	Profondeur	
1579752		<i>Invacare® Matrx Vi</i> L 360 x P 380 mm	330 mm - 360 mm	380 mm - 410 mm	258,33 € 310,00 €
1579785		<i>Invacare® Matrx Vi</i> L 360 x P 430 mm	330 mm - 360 mm	430 mm - 460 mm	
1579786		<i>Invacare® Matrx Vi</i> L 410 x P 410 mm	380 mm - 410 mm	410 mm - 430 mm	
1579787		<i>Invacare® Matrx Vi</i> L 410 x P 460 mm	380 mm - 410 mm	460 mm - 480 mm	
1579788		<i>Invacare® Matrx Vi</i> L 410 x P 510 mm	380 mm - 410 mm	510 mm - 530 mm	
1579829		<i>Invacare® Matrx Vi</i> L 430 x P 410 mm	400 mm - 440 mm	410 mm - 430 mm	
1579918		<i>Invacare® Matrx Vi</i> L 430 x P 460 mm	400 mm - 440 mm	460 mm - 480 mm	
1579919		<i>Invacare® Matrx Vi</i> L 430 x P 510 mm	400 mm - 440 mm	510 mm - 530 mm	
1579920		<i>Invacare® Matrx Vi</i> L 460 x P 410 mm	430 mm - 460 mm	410 mm - 430 mm	
1579921		<i>Invacare® Matrx Vi</i> L 460 x P 460 mm	430 mm - 460 mm	460 mm - 480 mm	
1579922		<i>Invacare® Matrx Vi</i> L 460 x P 510 mm	430 mm - 460 mm	510 mm - 530 mm	
1579923		<i>Invacare® Matrx Vi</i> L 510 x P 410 mm	480 mm - 510 mm	410 mm - 430 mm	
1579924		<i>Invacare® Matrx Vi</i> L 510 x P 460 mm	480 mm - 510 mm	460 mm - 480 mm	
1579925		<i>Invacare® Matrx Vi</i> L 510 x P 510 mm	480 mm - 510 mm	510 mm - 530 mm	
1579926		<i>Invacare® Matrx Vi</i> L 560 x P 460 mm	530 mm - 560 mm	460 mm - 480 mm	
1579927		<i>Invacare® Matrx Vi</i> L 560 x P 510 mm	530 mm - 560 mm	510 mm - 530 mm	
Coussin <i>Matrx Kidabra-Vi</i> coussin en mousse HR (base ferme et couche supérieure soft) et insert en mousse visco-élastique					
Hauteur 70 mm					
Poids max utilisateur : 68 kg		Adaptable sur fauteuil			
			Largeur	Profondeur	
1579929		<i>Invacare® Matrx Kidabra-Vi</i> L 300 x P 300 mm	280 mm - 310 mm	310 mm - 330 mm	258,33 € 310,00 €
1579930		<i>Invacare® Matrx Kidabra-Vi</i> L 300 x P 360 mm	280 mm - 310 mm	360 mm - 380 mm	
1579931		<i>Invacare® Matrx Kidabra-Vi</i> L 360 x P 300 mm	330 mm - 360 mm	310 mm - 330 mm	
1579932		<i>Invacare® Matrx Kidabra-Vi</i> L 360 x P 360 mm	330 mm - 360 mm	360 mm - 380 mm	
Coussin <i>Matrx Vi</i> version <i>Bariatrique</i> coussin en mousse HR (base ferme et couche supérieure soft) et insert en mousse visco-élastique					
Hauteur 70 mm					
Poids max utilisateur : 272 kg		Adaptable sur fauteuil			
			Largeur	Profondeur	
1584183		<i>Invacare® Matrx Vi</i> L 460 x P 560 mm	430 mm - 460 mm	560 mm - 580 mm	408,33 € 490,00 €
1584184		<i>Invacare® Matrx Vi</i> L 510 x P 560 mm	480 mm - 510 mm	560 mm - 580 mm	
1584247		<i>Invacare® Matrx Vi</i> L 560 x P 560 mm	530 mm - 560 mm	560 mm - 580 mm	
1584384		<i>Invacare® Matrx Vi</i> L 610 x P 460 mm	560 mm - 610 mm	460 mm - 480 mm	
1584417		<i>Invacare® Matrx Vi</i> L 610 x P 510 mm	560 mm - 610 mm	510 mm - 530 mm	
1584418		<i>Invacare® Matrx Vi</i> L 610 x P 560 mm	560 mm - 610 mm	560 mm - 580 mm	
Accessoires <i>Matrx Vi</i> & <i>Kidabra Vi</i>					
1580360		Kit d'obliquité pelvienne <i>Matrx Vi</i> (2 cales de 13 mm)			40,83 € 49,00 €





Invacare® Matrx® PS

Coussin en mousse gaufrée. Housse Kidabra
Coussin pour enfant.

Poids max utilisateur : 68 kg

Quantité			Prix public unit. HT	Prix public unit. TTC	
Coussin Invacare® Matrx PS					
		Poids max utilisateur : 68 kg	Largeur (mm)	Profondeur (mm)	
1626825		Invacare® Matrx PS Pédiatrique	260	260	
1626826		Invacare® Matrx PS Pédiatrique	260	310	
1626827		Invacare® Matrx PS Pédiatrique	260	360	
1627453		Invacare® Matrx PS Pédiatrique	280	310	
1627454		Invacare® Matrx PS Pédiatrique	280	360	
1627455		Invacare® Matrx PS Pédiatrique	280	410	
1626906		Invacare® Matrx PS Pédiatrique	310	310	
1626907		Invacare® Matrx PS Pédiatrique	310	360	
1626908		Invacare® Matrx PS Pédiatrique	310	410	
1627456		Invacare® Matrx PS Pédiatrique	330	310	
1627457		Invacare® Matrx PS Pédiatrique	330	360	
1627458		Invacare® Matrx PS Pédiatrique	330	410	
1626909		Invacare® Matrx PS Pédiatrique	360	310	
1626910		Invacare® Matrx PS Pédiatrique	360	360	
1626911		Invacare® Matrx PS Pédiatrique	360	410	
			241,67 €	290,00 €	

Invacare® Flo-tech Image



Coussin d'aide à la prévention des escarres de classe 1B pour risque d'escarre faible à moyen.

Le coussin **Flo-tech Image** est composé d'une poche ischiatique de gel viscofluide sur une base en mousse HR recouverte d'une housse **Dartex Noire** (bi-extensible) recouvrant une housse PU (100% imperméable pour éviter la contamination du support). Le gel viscofluide augmente la zone de contact au niveau de la zone sacrée et limite les risques de friction et de cisaillement.

Le coussin bénéficie de 2 découpes :

- A l'arrière pour laisser passer les tubes de dossier et maximiser la profondeur d'assise
- En dessous pour épouser la forme de la toile d'assise et éviter l'effet Hamac.

Quantité			Prix public unit. HT	Prix public unit. TTC		
Coussin Flo-tech Image en gel viscofluide sur base en mousse HR						
Hauteur 60 mm - Découpe Toile d'assise et Tubes de dossier						
		Poids max utilisateur : 140 kg	Largeur	Profondeur		
1511196		Invacare® Flo-tech Image	405 mm	405 mm		
1523771		Invacare® Flo-tech Image	405 mm	430 mm		
1526412		Invacare® Flo-tech Image	405 mm	455 mm		
1511197		Invacare® Flo-tech Image	430 mm	405 mm		
1511200		Invacare® Flo-tech Image	430 mm	430 mm		
1526413		Invacare® Flo-tech Image	430 mm	455 mm		
1511198		Invacare® Flo-tech Image	455 mm	405 mm		
1523772		Invacare® Flo-tech Image	455 mm	430 mm		
1526414		Invacare® Flo-tech Image	455 mm	455 mm		
1511199		Invacare® Flo-tech Image	480 mm	405 mm		
1523813		Invacare® Flo-tech Image	480 mm	430 mm		
1526415		Invacare® Flo-tech Image	480 mm	455 mm		
1526417		Invacare® Flo-tech Image	500 mm	405 mm		
1526416		Invacare® Flo-tech Image	500 mm	455 mm		
			158,33 €	190,00 €		

L'ensemble de ces coussins vendus individuellement ne sont pas exclusivement destinés à être posé sur des fauteuils roulants, ils bénéficient d'une **TVA de 20%** ; contrairement aux coussins vendus en option montée sur Fauteuil Roulant qui bénéficient d'une **TVA réduite à 5,5%**.

Invacare® **Matrx® Contour Visco^{NG}**



Coussin d'aide à la prévention des escarres de classe 2 pour risque d'escarre moyen à élevé. Le coussin **Matrx Contour Visco^{NG}** est composé à 100% en mousse viscoélastique à mémoire de forme et recouvert d'une housse **Dartex Noire** (bi-extensible et déperlante). Une seconde housse noire identique est également livrée avec le coussin. La mousse viscoélastique favorise l'immersion des parties du corps en contact avec le coussin pour réduire les pressions du fait de l'augmentation des zones de contact.

Le coussin est biseauté à l'avant afin d'éviter tout frottement avec le creux poplité et de permettre la traction podale.

Code LPPR : 1204839

NOUVEAU

Coussin **Matrx Contour Visco^{NG}** en mousse Viscoélastique Hauteur 100 mm

Code LPPR 1204839 - Coussin catégorie technique - Prix Limite de Vente 81,00 € TTC					Prix public unit. HT	Prix public unit. TTC	LPPR
Poids mini utilisateur : 40 kg - Poids max utilisateur : 80 kg			Largeur	Profondeur	67,50 €	81,00 €	81,00 €
1631201		Invacare® Matrx Contour Visco^{NG} - Portance Ferme	380 mm	405 mm			
1631202		Invacare® Matrx Contour Visco^{NG} - Portance Ferme	380 mm	430 mm			
1631203		Invacare® Matrx Contour Visco^{NG} - Portance Ferme	380 mm	455 mm			
1631204		Invacare® Matrx Contour Visco^{NG} - Portance Ferme	405 mm	405 mm			
1631205		Invacare® Matrx Contour Visco^{NG} - Portance Ferme	405 mm	430 mm			
1631206		Invacare® Matrx Contour Visco^{NG} - Portance Ferme	405 mm	455 mm			
Poids mini utilisateur : 60 kg - Poids max utilisateur : 100 kg							
1631207		Invacare® Matrx Contour Visco^{NG} - Portance Très Ferme	430 mm	405 mm			
1631208		Invacare® Matrx Contour Visco^{NG} - Portance Très Ferme	430 mm	430 mm			
1631209		Invacare® Matrx Contour Visco^{NG} - Portance Très Ferme	430 mm	455 mm			
1631210		Invacare® Matrx Contour Visco^{NG} - Portance Très Ferme	455 mm	405 mm			
1631211		Invacare® Matrx Contour Visco^{NG} - Portance Très Ferme	455 mm	430 mm			
Poids mini utilisateur : 60 kg - Poids max utilisateur : 110 kg							
1631212		Invacare® Matrx Contour Visco^{NG} - Portance Très Ferme	455 mm	455 mm			
1631213		Invacare® Matrx Contour Visco^{NG} - Portance Très Ferme	480 mm	405 mm			
1631214		Invacare® Matrx Contour Visco^{NG} - Portance Très Ferme	480 mm	430 mm			
1631215		Invacare® Matrx Contour Visco^{NG} - Portance Très Ferme	480 mm	455 mm			
Poids mini utilisateur : 60 kg - Poids max utilisateur : 120 kg							
1631216		Invacare® Matrx Contour Visco^{NG} - Portance Très Ferme	505 mm	405 mm			
1631217		Invacare® Matrx Contour Visco^{NG} - Portance Très Ferme	505 mm	430 mm			
1631218		Invacare® Matrx Contour Visco^{NG} - Portance Très Ferme	505 mm	455 mm			

Coussin **Matrx Contour Visco^{NG}** en mousse Viscoélastique pour fauteuil de Confort Rea Hauteur 100 mm

Code LPPR 1204839 - Coussin catégorie Technique - Prix Limite de Vente 81,00 € TTC							
			Largeur	Profondeur	67,50 €	81,00 €	81,00 €
1631220		Invacare® Matrx Contour Visco^{NG} - Portance Très Ferme - Poids max utilisateur : 100 kg	355 mm	530 mm			
1631221		Invacare® Matrx Contour Visco^{NG} - Portance Très Ferme - Poids max utilisateur : 120 kg	405 mm	530 mm			
1631223		Invacare® Matrx Contour Visco^{NG} - Portance Très Ferme - Poids max utilisateur : 130 kg	455 mm	530 mm			
1631224		Invacare® Matrx Contour Visco^{NG} - Portance Très Ferme - Poids max utilisateur : 140 kg	505 mm	530 mm			

Coussin **Flo-tech® Contour Visco** en mousse Viscoélastique et mousse HR Hauteur 90 mm

Code LPPR 1255274 - Coussin catégorie Technique - Prix Limite de Vente 81,00 € TTC							
			Largeur	Profondeur	67,50 €	81,00 €	81,00 €
1525562		Invacare® Flo-tech® Contour Visco - Portance Très Ferme - Poids max utilisateur : 125 kg	605 mm	555 mm			

L'ensemble de ces coussins vendus individuellement ne sont pas exclusivement destinés à être posé sur des fauteuils roulants, ils bénéficient d'une **TVA de 20%** ; contrairement aux coussins vendus en option montée sur Fauteuil Roulant qui bénéficient d'une **TVA réduite à 5,5%**.

Invacare® Classic Visco

Coussin d'aide à la prévention des escarres de classe 2 pour risque d'escarre moyen à élevé.
Le coussin plat Classic Visco est un coussin de hauteur 75 mm entièrement composé d'une mousse viscoélastique à mémoire de forme.
Code LPPR : 1258864 - Coussin mousse viscoélastique standard - Prix Limite de Vente 69,00 €
Code LPPR : 1260677 - Coussin mousse viscoélastique standard, < 38 cm - Prix Limite de Vente 81,00 €
Code LPPR : 1203679 - Coussin mousse viscoélastique standard, > 45 cm - Prix Limite de Vente 81,00 €
Poids max. utilisateur : Classic Visco 375 x 400 mm : 50 kg
Classic Visco 405 x 400 mm, 430 x 430 mm et 455 x 400 mm : 100 kg.
La prise en charge est assurée dans la limite d'un coussin tous les trois ans.



Quantité			Prix public unit. HT	Prix public unit. TTC	LPPR
Invacare® Classic					
		Largeur (mm)	Profondeur (mm)		
1627253		Invacare® Classic Visco® - Portance ferme - 2 housses noires	375	400	67,50 € 81,00 € 81,00 €
1627254		Invacare® Classic Visco® - Portance très ferme - 2 housses extérieures	405	400	57,50 € 69,00 € 69,00 €
1627255		Invacare® Classic Visco® - Portance très ferme - 2 housses extérieures	430	430	57,50 € 69,00 € 69,00 €
1627256		Invacare® Classic Visco® - Portance très ferme - 2 housses extérieures	455	400	67,50 € 81,00 € 81,00 €

Invacare® Flo-tech - Accessoires



Assise rigide




Quantité		Prix public unit. HT	Prix public unit. TTC
Accessoires pour coussins Flo-tech Solution Xtra et Solution Xtra Configuré			
1487270	Boite Xtra box incluant : 2 biseaux latéraux, 1 biseau crural, 2 biseaux fessiers, 2 butées d'adduction, 2 appuis pelviens, 1 plot d'adduction standard, 1 plot d'adduction haut, 1 coussin d'obliquité du bassin, 1 base rigide (rigidizer), 1 coussinet de gel liquide.	350,00 €	420,00 €
1487155	Biseau latéral, l'unité	30,00 €	36,00 €
1487157	Biseau crural, l'unité	38,33 €	46,00 €
1487158	Biseau fessier, la paire	30,00 €	36,00 €
1487160	Butée d'adduction, l'unité	29,17 €	35,00 €
1487161	Appui pelvien, l'unité	29,17 €	35,00 €
1487162	Plot d'adduction haut, (hauteur 5 cm), l'unité	34,17 €	41,00 €
1487163	Plot d'adduction standard, (hauteur 3 cm), l'unité	20,83 €	25,00 €
1487166	Coussinet de gel liquide, (19 x 21 cm) l'unité	31,67 €	38,00 €
1487164	Coussin d'obliquité du bassin, l'unité	33,33 €	40,00 €



Quantité		Prix public unit. HT	Prix public unit. TTC
Autres accessoires pour coussins			
1494494	Base rigide (cushion rigidizer), largeur 285 mm x profondeur 380 mm, l'unité	38,33 €	46,00 €
1487165	Base rigide (cushion rigidizer), largeur 345 mm x profondeur 380 mm, l'unité	38,33 €	46,00 €
1494495	Base rigide (cushion rigidizer), largeur 345 mm x profondeur 430 mm, l'unité	38,33 €	46,00 €
1494496	Base rigide (cushion rigidizer), largeur 345 mm x profondeur 480 mm, l'unité	64,17 €	77,00 €
1494497	Base rigide (cushion rigidizer), largeur 395 mm x profondeur 380 mm, l'unité	38,33 €	46,00 €
1494498	Base rigide (cushion rigidizer), largeur 395 mm x profondeur 430 mm, l'unité	38,33 €	46,00 €
1494499	Base rigide (cushion rigidizer), largeur 395 mm x profondeur 480 mm, l'unité	64,17 €	77,00 €
1494500	Base rigide (cushion rigidizer), largeur 445 mm x profondeur 380 mm, l'unité	38,33 €	46,00 €
1494501	Base rigide (cushion rigidizer), largeur 445 mm x profondeur 430 mm, l'unité	38,33 €	46,00 €
1494502	Base rigide (cushion rigidizer), largeur 445 mm x profondeur 480 mm, l'unité	64,17 €	77,00 €
1494503	Base rigide (cushion rigidizer), largeur 495 mm x profondeur 430 mm, l'unité	64,17 €	77,00 €
1494504	Base rigide (cushion rigidizer), largeur 495 mm x profondeur 480 mm, l'unité	64,17 €	77,00 €
1503993	Assise rigide (drop base) amovible, réglable en angle et en hauteur, pour fauteuil L 385 x P 400 ou 450 mm, pour diamètre de tube 25 mm	317,50 €	381,00 €
1503994	Assise rigide (drop base) amovible, réglable en angle et en hauteur, pour fauteuil L 410 ou 430 mm x P 400 ou 450 mm, pour diamètre de tube 25 mm		
1503995	Assise rigide (drop base) amovible, réglable en angle et en hauteur, pour fauteuil L 455 ou 480 mm x P 400 ou 450 mm, pour diamètre de tube 25 mm		
1503996	Assise rigide (drop base) amovible, réglable en angle et en hauteur, pour fauteuil L 505 x P 400 ou 450 mm, pour diamètre de tube 25 mm		
1495321	Plot d'adduction pour assise rigide (drop base) (H : 76 mm x L : 102 mm), sans fixation	111,67 €	134,00 €
1503920	Fixation pour plot d'adduction pour assise rigide (drop base), escamotable vers le bas	197,50 €	237,00 €



Base rigide cushion rigidizer



Assise rigide



L'ensemble de ces coussins et accessoires vendus individuellement ne sont pas exclusivement destinés à être posés sur des fauteuils roulants, ils bénéficient d'une TVA de 20% ; contrairement aux coussins vendus en option montée sur Fauteuil Roulant qui bénéficient d'une TVA réduite à 5,5%.