

# Invacare® TDX® SP2 AA2 Ultra Low Maxx



Pour passer vos commandes ou réaliser vos devis, utilisez notre e-commerce dans votre espace Invacare Pro sur [www.invacare.fr](http://www.invacare.fr), ou

**LiNX™**



<b>Invacare® TDX® SP2 AA2 Ultra Low Maxx</b> Fauteuil électrique 6 roues d'intérieur et d'extérieur		ULTRALowmaxx By Motion Concepts	BIP Bodypoint®	CE	Date : Référence d'achat : Code client : Cachet du distributeur :
	<b>Descriptif :</b> - Poids : à partir de 154kg - Poids max. utilisateur : 136kg - Garantie 2 ans hors batteries et pièces d'usure.	<b>Lift d'assise 300 mm : sans supplément ! Nouveautés :</b> - Hauteur des supports de cale-cuisses - Embouts de joysticks Bodypoint - Moteur DuraWatt 10 km/h, programmable jusqu'à 12 km/h			
* Les codes et montants LPPR sont donnés à titre indicatif et n'engagent en aucun cas Invacare®.					

Tarif maximal de remboursement au titre de la PCH (Prestation de Compensation pour le Handicap) = **7 876,02 € TTC** (inclus LPPR), pris en charge par



Service de personnalisation Invacare Unique

Merci de préciser le numéro de devis ou de fabrication spéciale :

**Tarif Public donné à titre indicatif - Utilisez le configurateur en ligne sur Invacare Pro pour générer des devis ou commandes exempts d'incompatibilités.**

Sélectionner les options choisies par une croix dans les cases

Configuration standard

Options sans supplément de prix

				Euros		
				Prix Public	LPPR*	
CODE	DESIGNATION	NC : Non Compatible NC : 9999 : non compatible avec la référence 9999	HT	TTC		
ARO0080	<input type="checkbox"/> Invacare® TDX® SP2 AA2 Ultra Low Maxx - Code LPPR 4122757		15 814,22	16 684,00	3 938,01	
				+ 7,00 € HT d'éco-participation		
ARO0069	<input type="checkbox"/> Invacare® TDX® SP2 AA2 Ultra Low Maxx Version <b>Low Rider</b> - incluant batteries 73,5Ah - Hauteur d'assise réduite à 420 mm - Lift inclus - Code LPPR 4122757	NC : 0592, 2052, 0337, 0331, 0339, 2184, 2185, 2186, 2187, 2188, 2189, 2114, 2115, 2312, 2313, 2314, 2315	19 205,69	20 262,00	3 938,01	
				+ 7,00 € HT d'éco-participation		
Module de puissance : 90 A - Moteurs : 340W, 4 pôles - Autonomie : +/- 26 km (50Ah)						
*	Mesure personnalisée :	Mesuré de ... à ...				
A	Hauteur d'assise	De l'assise au sol				
B	Largeur d'assise	Du bord de plaque d'assise avant gauche au bord de plaque d'assise avant droite				
C	Profondeur d'assise	De l'avant de l'assise à l'avant de la canne de dossier				
D	Dossier	De la plaque d'assise au haut du dossier				
E	Hauteur accoudoir gauche	De la plaque d'assise au haut du tube de l'accoudoir				
F	Hauteur accoudoir droite	De la plaque d'assise au haut du tube de l'accoudoir				
G	Hauteur repose-jambes central	Du haut de la palette à la plaque d'assise, parallèle au repose-jambes				
H	Repose-jambe latéral Gauche	Du haut de la palette à la plaque d'assise, parallèle au repose-jambe				
K	Repose-jambe latéral Droite	Du haut de la palette à la plaque d'assise, parallèle au repose-jambe				

Invacare® TDX® SP2 AA2 Ultra Low Maxx			Euros			
			Prix Public			LPPR*
			HT	TTC		
H	Repose-jambe Pivot Plus Gauche	Du haut de la palette à la plaque d'assise, parallèle au repose-jambe				
K	Repose-jambe Pivot Plus Droite	Du haut de la palette à la plaque d'assise, parallèle au repose-jambe				
<b>* : Ces mesures sont à compléter ci-dessous dans la fiche de mesure.</b>						
<b>ASSISE ULTRA LOW MAXX</b>						
<b>Type d'assise</b>						
ARO2020	<input type="checkbox"/> Assise <b>Ultra Low Maxx</b>		<input type="radio"/>	<input type="radio"/>		
<b>INCLINAISON D'ASSISE ET DE DOSSIER</b>						
<b>Inclinaison d'assise</b>						
ARO2052	<input type="checkbox"/> Electrique à compensation <b>Ultra Low Maxx CG Tilt</b> de 0° à 50°		<input checked="" type="radio"/>	<input checked="" type="radio"/>		
ARO2053	<input type="checkbox"/> Electrique à compensation <b>Ultra Low Maxx CG Tilt</b> de 0° à 45° avec lift 300 mm (+4 mm de hauteur d'assise)	NC : 2312, 2313, 2314, 2315, 2263, 2264	<input type="radio"/>	<input type="radio"/>	<b>DÉSORMAIS SANS</b>	
<b>A - Hauteur sol-plaque d'assise</b>						
ARO0337	<input type="checkbox"/> 440 mm		<input checked="" type="radio"/>	<input checked="" type="radio"/>		
ARO0331	<input type="checkbox"/> 460 mm		<input type="radio"/>	<input type="radio"/>		
ARO0339	<input type="checkbox"/> 490 mm		<input type="radio"/>	<input type="radio"/>		
<b>Options d'inclinaison d'assise</b>						
ARO2057	<input type="checkbox"/> Sans proclive ni déclive		<input checked="" type="radio"/>	<input checked="" type="radio"/>		
ARO2054	<input type="checkbox"/> <b>Proclive</b> d'assise de 5° (inclinaison de -5° à +45° ou +40° avec lift)		368,72	389,00		
ARO2055	<input type="checkbox"/> <b>Proclive</b> d'assise de 10° (inclinaison de -10° à +40° ou +35° avec lift)		436,97	461,00		
ARO2056	<input type="checkbox"/> <b>Declive</b> d'assise de 5° (inclinaison de +5° à +55° ou +50° avec lift)		368,72	389,00		
<b>Inclinaison de dossier</b>						
ARO2060	<input type="checkbox"/> Electrique Biomécanique à Forte Compensation ( <b>BFC</b> ) de 90° à 170°		<input checked="" type="radio"/>	<input checked="" type="radio"/>		
<b>Options d'inclinaison de dossier</b>						
ARO2063	<input type="checkbox"/> <b>Proclive</b> de dossier de 8° (inclinaison de dossier de 82° à 162°)		<input type="radio"/>	<input type="radio"/>		
ARO2066	<input type="checkbox"/> <b>Proclive</b> de dossier de 30° (inclinaison de dossier de 60° à 140°)		436,97	461,00		
<b>ASSISE ULTRA LOW MAXX</b>						
<b>Largeur d'assise : amplitude de réglage</b>						
ARO2021	<input type="checkbox"/> 405 à 505 mm - pas de 25 mm		<input checked="" type="radio"/>	<input checked="" type="radio"/>		
ARX2003	<input type="checkbox"/> 480 à 555 mm - pas de 25 mm		<input type="radio"/>	<input type="radio"/>		
ARX2022	<input type="checkbox"/> 505 à 610 mm - pas de 25 mm	NC : 2174, 2175	<input type="radio"/>	<input type="radio"/>		
<b>Profondeur d'assise réglable en continu</b>						
ARO2008	<input type="checkbox"/> 405 à 505 mm - pas de 25 mm		<input checked="" type="radio"/>	<input checked="" type="radio"/>		
ARO2024	<input type="checkbox"/> 480 à 580 mm - pas de 25 mm		<input type="radio"/>	<input type="radio"/>		
<b>B - Largeur d'assise (Préréglage d'usine)</b>						
ARO2025	<input type="checkbox"/> 405 mm	NC : 0572, 0577, 0579, 0584, 2022, 2041, 2042, 2701, 2703, 2705	<input type="radio"/>	<input type="radio"/>		
ARO2026	<input type="checkbox"/> 430 mm	NC : 2022, 2041, 2142, 2701, 2703, 2705	<input type="radio"/>	<input type="radio"/>		
ARO2027	<input type="checkbox"/> 455 mm	NC : 2022, 2701, 2703, 2705	<input type="radio"/>	<input type="radio"/>		
ARO2028	<input type="checkbox"/> 480 mm	NC : 2022, 2702, 2704, 2706	<input type="radio"/>	<input type="radio"/>		
ARO2029	<input type="checkbox"/> 505 mm	NC : 2702, 2704, 2706	<input type="radio"/>	<input type="radio"/>		
ARO2030	<input type="checkbox"/> 530 mm	NC : 1607, 2021, 2034, 2035, 2036, 2174, 2175, 2145, 2702, 2704, 2706	<input type="radio"/>	<input type="radio"/>		
ARO2031	<input type="checkbox"/> 555 mm	NC : 2021, 2034, 2035, 2036, 2174, 2175, 1607, 2145, 2702, 2704, 2706	<input type="radio"/>	<input type="radio"/>		
ARO2032	<input type="checkbox"/> 580 mm	NC : 2021, 2034, 2035, 2036, 2174, 2175, 2147, 1607, 2145, 2702, 2704, 2706	<input type="radio"/>	<input type="radio"/>		
ARO2033	<input type="checkbox"/> 610 mm	NC : 2021, 2034, 2035, 2036, 2174, 2175, 1404, 1405, 2147, 1607, 2145, , 2702, 2704, 2706	<input type="radio"/>	<input type="radio"/>		


Invacare® TDX® SP2 AA2 Ultra Low Maxx				Euros		
				Prix Public		LPPR*
				HT	TTC	
ARO2033	<input type="checkbox"/>	610 mm	NC : 2021, 2034, 2035, 2036, 2174, 2175, 1404, 1405, 2147, 1607, 2145, , 2702, 2704, 2706	○	○	
<b>C - Profondeur d'assise (Préréglage d'usine)</b>						
ARO2035	<input type="checkbox"/>	405 mm	NC : 2024, ceinture Bodypoint	○	○	
ARO2036	<input type="checkbox"/>	430 mm	NC : 2024	○	○	
ARO2037	<input type="checkbox"/>	455 mm	NC : 2024	○	○	
ARO2038	<input type="checkbox"/>	480 mm		○	○	
ARO2039	<input type="checkbox"/>	505 mm	NC : 2023	○	○	
ARO2040	<input type="checkbox"/>	530 mm	NC : 2023	○	○	
ARO2041	<input type="checkbox"/>	555 mm	NC : 2023, 2145	○	○	
ARO2042	<input type="checkbox"/>	580 mm	NC : 2023, 2145, 2146	○	○	
<b>Coussin d'assise</b>						
ARO2144	<input type="checkbox"/>	Coussin d'assise <b>Matrx Vi</b> (Housse micro aérée)		○	○	
ARO2145	<input type="checkbox"/>	Coussin d'assise <b>Flo-tech Lite</b> (Housse nylon noir, hauteur 75 mm, poids max 127 kg)	NC : 2041, 2042, 2030, 2031, 2032, 2033	◆	◆	
ARO2146	<input type="checkbox"/>	Coussin d'assise <b>Flo-tech Contour</b> (Housse nylon noir, hauteur 100 mm, poids max 191 kg)	NC : 2042	○	○	
ARO2147	<input type="checkbox"/>	Coussin d'assise <b>Matrx Libra</b> (hauteur 90mm, poids max 136 kg), HD jusqu'à 227 kg	NC : 2032, 2033, 2034	○	○	
<b>Type de dossier (revêtement Mesh micro-aéré noir)</b>						
ARO2050	<input type="checkbox"/>	<b>High Back</b> , hauteur 405 mm		◆	◆	
ARO2051	<input type="checkbox"/>	<b>High Back</b> , hauteur 455 mm		○	○	
ARO2320	<input type="checkbox"/>	<b>High Back</b> , hauteur 505 mm		○	○	
ARO2550	<input type="checkbox"/>	<b>Matrx Elite</b> , hauteur 355 mm	NC : 2030, 2031, 2032, 2033	○	○	
ARO2551	<input type="checkbox"/>	<b>Matrx Elite</b> , hauteur 405 mm	NC : 2030, 2031, 2032, 2033	○	○	
ARO2552	<input type="checkbox"/>	<b>Matrx Elite</b> , hauteur 455 mm	NC : 2030, 2031, 2032, 2033	○	○	
ARO2553	<input type="checkbox"/>	<b>Matrx Elite</b> , hauteur 505 mm	NC : 2030, 2031, 2032, 2033	○	○	
ARO2554	<input type="checkbox"/>	<b>Matrx Elite Max</b> , hauteur 405 mm	NC : 2025, 2026, 2027, 2028, 2029	○	○	
ARO2555	<input type="checkbox"/>	<b>Matrx Elite Max</b> , hauteur 505 mm	NC : 2025, 2026, 2027, 2028, 2029	○	○	
ARO2556	<input type="checkbox"/>	<b>Matrx Elite TR</b> , hauteur 405 mm	NC : 2030, 2031, 2032, 2033	○	○	
ARO2557	<input type="checkbox"/>	<b>Matrx Elite TR</b> , hauteur 455 mm	NC : 2030, 2031, 2032, 2033	○	○	
ARO2177	<input type="checkbox"/>	<b>Matrx Elite TR</b> , hauteur 505 mm	NC : 2030, 2031, 2032, 2033	○	○	
ARO2563	<input type="checkbox"/>	<b>Matrx Elite TR Max</b> , hauteur 505 mm	NC : 2025, 2026, 2027, 2028, 2029	○	○	
ARO2558	<input type="checkbox"/>	<b>Matrx Elite Deep</b> , hauteur 405 mm	NC : 2030, 2031, 2032, 2033	○	○	
ARO2559	<input type="checkbox"/>	<b>Matrx Elite Deep</b> , hauteur 455 mm	NC : 2030, 2031, 2032, 2033	○	○	
ARO2178	<input type="checkbox"/>	<b>Matrx Elite Deep</b> , hauteur 505 mm	NC : 2030, 2031, 2032, 2033	○	○	
ARO2174	<input type="checkbox"/>	<b>Matrx Posture Back</b> , hauteur 410 mm (Largeur assise maximum : 455 mm)		○	○	
ARO2175	<input type="checkbox"/>	<b>Matrx Posture Back</b> , hauteur 510 mm (Largeur assise maximum : 455 mm)		○	○	
ARO2560	<input type="checkbox"/>	<b>Matrx Posture Back Deep</b> , hauteur 405 mm (Largeur assise maximum : 455 mm)		○	○	
ARO2561	<input type="checkbox"/>	<b>Matrx Posture Back Deep</b> , hauteur 505 mm (Largeur assise maximum : 455 mm)		○	○	
ARO2562	<input type="checkbox"/>	<b>Matrx Elite Deep Max</b> , hauteur 505 mm		○	○	
<b>D - Réglage de la hauteur du dossier (hauteur plaque d'assise -&gt; haut du dossier)</b>						
ARO2506	<input type="checkbox"/>	505 mm - uniquement avec : 2550		○	○	
ARO2501	<input type="checkbox"/>	535 mm - uniquement avec : 2550		○	○	
ARO2070	<input type="checkbox"/>	555 mm - uniquement avec : 2050, 2551, 2554, 2556, 2558, 2174, 2560		○	○	
ARO2071	<input type="checkbox"/>	585 mm - uniquement avec : 2050, 2551, 2554, 2556, 2558, 2174, 2560		○	○	
ARO2072	<input type="checkbox"/>	610 mm - uniquement avec : 2051, 2552, 2557, 2559		○	○	
ARO2073	<input type="checkbox"/>	635 mm - uniquement avec : 2051, 2552, 2557, 2559		○	○	
ARO2074	<input type="checkbox"/>	660 mm - uniquement avec : 2320, 2553, 2555, 2177, 2563, 2178, 2175, 2561, 2562		○	○	

Invacare® TDX® SP2 AA2 Ultra Low Maxx			Euros			
			Prix Public		LPPR*	
			HT	TTC		
ARO2502	<input type="checkbox"/>	685 mm - uniquement avec : 2320, 2553, 2555, 2177, 2563, 2178, 2175, 2561, 2562		○	○	
<b>Accoudoirs</b>						
ARO2095	<input type="checkbox"/>	Accoudoirs relevables et parallèles, réglables en largeur (+ 40 mm par côté par pas de 13 mm), en angle et en hauteur (240 à 330 mm)		◆	◆	
ARO2096	<input type="checkbox"/>	Accoudoirs relevables et parallèles, réglables en largeur (+ 40 mm par côté par pas de 13 mm), en angle et en hauteur (340 à 405 mm)		○	○	
ARO2097	<input type="checkbox"/>	Accoudoirs relevables, amovibles et parallèles renforcés, réglables en angle et en hauteur (230 à 330 mm)		○	○	
ARO2098	<input type="checkbox"/>	Accoudoirs relevables, amovibles et parallèles renforcés, réglables en angle et en hauteur (330 à 405 mm)		○	○	
<b>Accessoires pour accoudoirs</b>						
ARO2308	<input type="checkbox"/>	Entretoises pour écartement des accoudoirs renforcés de 25 mm par côté		129,86	137,00	
ARO2309	<input type="checkbox"/>	Entretoises pour écartement des accoudoirs renforcés de 12,5 mm par côté		129,86	137,00	
<b>Manchette gauche</b>						
ARO2012	<input type="checkbox"/>	Manchette standard (coussin mousse viscoélastique, revêtement <b>Startex</b> , longueur 255 mm, épaisseur 40 mm)		◆	◆	
ARO2013	<input type="checkbox"/>	Manchette longue (coussin mousse viscoélastique, revêtement <b>Startex</b> , longueur 355 mm, épaisseur 40 mm)		○	○	
ARO2014	<input type="checkbox"/>	Gouttière (longueur 300 mm, épaisseur 30 mm)	NC : 2347, 2348, 2349, 2350, 1404, 1405	134,60	142,00	
<b>Manchette droite</b>						
ARO2016	<input type="checkbox"/>	Manchette standard (coussin mousse viscoélastique, revêtement <b>Startex</b> , longueur 255 mm, épaisseur 40 mm)		◆	◆	
ARO2017	<input type="checkbox"/>	Manchette longue (coussin mousse viscoélastique, revêtement <b>Startex</b> , longueur 355 mm, épaisseur 40 mm)		○	○	
ARO2018	<input type="checkbox"/>	Gouttière (longueur 300 mm, épaisseur 30 mm)	NC : 2351, 2352, 2353, 2354, 1404, 1405	134,60	142,00	
<b>Accessoires pour gouttière</b>						
ARO2080	<input type="checkbox"/>	Appui palmaire plat gauche, longueur 130 mm (uniquement possible côté opposé au manipulateur)		129,86	137,00	
ARO2083	<input type="checkbox"/>	Appui palmaire plat droite, longueur 130 mm (uniquement possible côté opposé au manipulateur)		129,86	137,00	
ARO2081	<input type="checkbox"/>	Interface de montage pour appui palmaire Ottobock gauche		70,14	74,00	
ARO2084	<input type="checkbox"/>	Interface de montage pour appui palmaire Ottobock droite		70,14	74,00	
<b>Supports multiréglables (rotule) pour manchettes (réhausse la manchette de 43 mm)</b>						
ARO2082	<input type="checkbox"/>	Support multiréglable gauche		254,98	269,00	
ARO2085	<input type="checkbox"/>	Support multiréglable droite		254,98	269,00	
<b>E - Réglage de l'accoudoir gauche - Mesuré de la plaque d'assise au haut du tube de l'accoudoir</b>						
Réglage personnalisé :						
<input type="checkbox"/> 290 mm			<sup>2</sup>	◆	◆	
<input type="checkbox"/> 230 mm   <input type="checkbox"/> 240 mm   <input type="checkbox"/> 250 mm   <input type="checkbox"/> 260 mm   <input type="checkbox"/> 270 mm				○	○	
<input type="checkbox"/> 280 mm   <input type="checkbox"/> 300 mm   <input type="checkbox"/> 310 mm   <input type="checkbox"/> 320 mm   <input type="checkbox"/> 330 mm				○	○	
<input type="checkbox"/> 340 mm   <input type="checkbox"/> 350 mm   <input type="checkbox"/> 360 mm   <input type="checkbox"/> 370 mm   <input type="checkbox"/> 380 mm				○	○	
<input type="checkbox"/> 390 mm   <input type="checkbox"/> 405 mm				○	○	
<b>F - Réglage de l'accoudoir droit - Mesuré de la plaque d'assise au haut du tube de l'accoudoir</b>						
Réglage personnalisé :						
<input type="checkbox"/> 290 mm				◆	◆	
<input type="checkbox"/> 230 mm   <input type="checkbox"/> 240 mm   <input type="checkbox"/> 250 mm   <input type="checkbox"/> 260 mm   <input type="checkbox"/> 270 mm				○	○	
<input type="checkbox"/> 280 mm   <input type="checkbox"/> 300 mm   <input type="checkbox"/> 310 mm   <input type="checkbox"/> 320 mm   <input type="checkbox"/> 330 mm				○	○	

Invacare® TDX® SP2 AA2 Ultra Low Maxx				Euros		
				Prix Public		LPPR*
				HT	TTC	
<input type="checkbox"/> 340 mm   <input type="checkbox"/> 350 mm   <input type="checkbox"/> 360 mm   <input type="checkbox"/> 370 mm   <input type="checkbox"/> 380 mm				<input type="radio"/>	<input type="radio"/>	
<input type="checkbox"/> 390 mm   <input type="checkbox"/> 405 mm				<input type="radio"/>	<input type="radio"/>	
<b>Cale-coude gauche (profondeur x largeur)</b>						
ARO2347	<input type="checkbox"/>	Cale-coude gauche XS (110 x 83 mm)		254,98	269,00	
ARO2348	<input type="checkbox"/>	Cale-coude gauche S (135 x 90 mm)		254,98	269,00	
ARO2349	<input type="checkbox"/>	Cale-coude gauche M (145 x 95 mm)		254,98	269,00	
ARO2350	<input type="checkbox"/>	Cale-coude gauche XS (165 x 110 mm)		254,98	269,00	
<b>Amplitude de réglage cale-coude gauche</b>						
ARO2361	<input type="checkbox"/>	3" verticalement / 5" horizontalement		<input type="radio"/>	<input type="radio"/>	
ARO2362	<input type="checkbox"/>	3" verticalement / 7" horizontalement		<input type="radio"/>	<input type="radio"/>	
ARO2363	<input type="checkbox"/>	5" verticalement / 5" horizontalement		<input type="radio"/>	<input type="radio"/>	
ARO2364	<input type="checkbox"/>	5" verticalement / 7" horizontalement		<input type="radio"/>	<input type="radio"/>	
<b>Cale-coude droit (profondeur x largeur)</b>						
ARO2351	<input type="checkbox"/>	Cale-coude droit XS (110 x 83 mm)		254,98	269,00	
ARO2352	<input type="checkbox"/>	Cale-coude droit S (135 x 90 mm)		254,98	269,00	
ARO2353	<input type="checkbox"/>	Cale-coude droit M (145 x 95 mm)		254,98	269,00	
ARO2354	<input type="checkbox"/>	Cale-coude droit XS (165 x 110 mm)		254,98	269,00	
<b>Amplitude de réglage cale-coude droit</b>						
ARO2371	<input type="checkbox"/>	3" verticalement / 5" horizontalement		<input type="radio"/>	<input type="radio"/>	
ARO2372	<input type="checkbox"/>	3" verticalement / 7" horizontalement		<input type="radio"/>	<input type="radio"/>	
ARO2373	<input type="checkbox"/>	5" verticalement / 5" horizontalement		<input type="radio"/>	<input type="radio"/>	
ARO2374	<input type="checkbox"/>	5" verticalement / 7" horizontalement		<input type="radio"/>	<input type="radio"/>	
<b>Cale-cuisse amovible (longueur x hauteur)</b>						
ARO2184	<input type="checkbox"/>	Cale-cuisse, gauche, taille 140 x 100 mm	NC : Ceinture Bodypoint	238,86	252,00	
ARO2114	<input type="checkbox"/>	Cale-cuisse, gauche, taille 180 x 150 mm	NC : Ceinture Bodypoint	238,86	252,00	
ARO2186	<input type="checkbox"/>	Cale-cuisse, gauche, taille 230 x 100mm	NC : Ceinture Bodypoint	238,86	252,00	
ARO2188	<input type="checkbox"/>	Cale-cuisse, gauche, taille 330 x 100mm	NC : Ceinture Bodypoint	238,86	252,00	
ARO2185	<input type="checkbox"/>	Cale-cuisse, droite, taille 140 x 100mm	NC : Ceinture Bodypoint	238,86	252,00	
ARO2115	<input type="checkbox"/>	Cale-cuisse, droite, taille 180 x 150 mm	NC : Ceinture Bodypoint	238,86	252,00	
ARO2187	<input type="checkbox"/>	Cale-cuisse, droite, taille 230 x 100mm	NC : Ceinture Bodypoint	238,86	252,00	
ARO2189	<input type="checkbox"/>	Cale-cuisse, droite, taille 330 x 100mm	NC : Ceinture Bodypoint	238,86	252,00	
<b>Hauteur des supports de cale-cuisse</b>						
ARO2164	<input type="checkbox"/>	Supports pour cale-cuisse 155 mm		<input type="radio"/>	<input type="radio"/>	
ARO2165	<input type="checkbox"/>	Supports pour cale-cuisse 206 mm		<input type="radio"/>	<input type="radio"/>	
<b>Appui-tête</b>						
ARO2092	<input type="checkbox"/>	Appui-tête <i>Onyx</i> type auto		<input type="radio"/>	<input type="radio"/>	
ARO2323	<input type="checkbox"/>	Appui-tête <i>Elan</i> Standard 6" - housse noire respirante		227,49	240,00	
ARO2324	<input type="checkbox"/>	Appui-tête <i>Elan</i> Standard 10" - housse noire respirante		<input type="radio"/>	<input type="radio"/>	
ARO2322	<input type="checkbox"/>	Appui-tête <i>Elan</i> Standard 14" - housse noire respirante		227,49	240,00	
ARO2325	<input type="checkbox"/>	Appui-tête <i>Elan</i> Occipital 9" - housse noire respirante		227,49	240,00	
ARO2326	<input type="checkbox"/>	Appui-tête <i>Elan</i> Occipital 12" - housse noire respirante		227,49	240,00	
ARO2327	<input type="checkbox"/>	Appui-tête <i>Elan</i> 4 points 11" - housse noire respirante		341,23	360,00	
ARO1495	<input type="checkbox"/>	Appui-tête inclus avec la commande spéciale	NC : 2229	<input type="radio"/>	<input type="radio"/>	
<b>Cale-tronc escamotable (longueur x hauteur)</b>						
ARO2343	<input type="checkbox"/>	Cale-tronc escamotable <i>Maxx Style</i> , gauche 110 x 83 mm		238,86	252,00	
ARO2345	<input type="checkbox"/>	Cale-tronc escamotable <i>Maxx Style</i> , gauche 135 x 90 mm		238,86	252,00	
ARO2043	<input type="checkbox"/>	Cale-tronc escamotable <i>Maxx Style</i> , gauche 145 x 95 mm		238,86	252,00	
ARO2045	<input type="checkbox"/>	Cale-tronc escamotable <i>Maxx Style</i> , gauche 165 x 110 mm		238,86	252,00	
ARO2344	<input type="checkbox"/>	Cale-tronc escamotable <i>Maxx Style</i> , droite 110 x 83 mm		238,86	252,00	
ARO2346	<input type="checkbox"/>	Cale-tronc escamotable <i>Maxx Style</i> , droite 135 x 90 mm		238,86	252,00	
ARO2044	<input type="checkbox"/>	Cale-tronc escamotable <i>Maxx Style</i> , droite 145 x 95 mm		238,86	252,00	
ARO2046	<input type="checkbox"/>	Cale-tronc escamotable <i>Maxx Style</i> , droite 165 x 110 mm		238,86	252,00	

Invacare® TDX® SP2 AA2 Ultra Low Maxx				Euros		
				Prix Public		LPPR*
				HT	TTC	
ARO2049	<input type="checkbox"/>	Supports de cale-troncs rallongés de 25 mm, la paire		88,15	93,00	
<b>REPOSE-JAMBES</b>						
<b>Repose-jambes central réglable en inclinaison avec appui-mollets</b>						
ARO0586	<input type="checkbox"/>	Manuel (réglable de 310 à 410 mm)	NC : 0517, 2034, 2035, 2366	278,67	294,00	
ARO0589	<input type="checkbox"/>	Electrique <b>LNX</b> avec compensation, positioné à 90° réglable à +7°/-7° (longueur réglable de 340 à 410 mm)	NC : 2261, 2262, 2263, 2264	1 240,76	1 309,00	
ARX0592	<input type="checkbox"/>	Electrique <b>LNX</b> avec compensation et <b>palette télescopique sur 59 mm</b> (longueur réglable du repose-jambes de 380 à 419 mm). Palette monobloc incluse - <b>Réalisation sur-mesure, merci de remplir les mesures G</b>	NC : 2263, 2264	2 475,83	2 612,00	
<b>Palettes (nc : 0592)</b>						
ARO2365	<input type="checkbox"/>	Palettes séparées réglables en angle, en hauteur et largeur taille S (127 x 190 mm)		○	○	
ARO0559	<input type="checkbox"/>	Palettes séparées réglables en angle, en hauteur et largeur taille M (140 x 240 mm)		◆	◆	
ARO0516	<input type="checkbox"/>	Palettes séparées réglables en angle, en hauteur et largeur taille L (150 x 290 mm)		102,37	108,00	
ARO2366	<input type="checkbox"/>	Palette monobloc réglable en hauteur et en angle S (305 x 215 mm)		102,37	108,00	
ARO0517	<input type="checkbox"/>	Palette monobloc réglable en hauteur et en angle M (305 x 275 mm)		102,37	108,00	
<b>G - Réglage du repose-jambes central (options 0586 &amp; 0589) - Mesuré du haut de la palette à la plaque d'assise, parallèle au repose-jambes</b>						
Réglage personnalisé :						
<input type="checkbox"/> 375 mm				◆	◆	
<input type="checkbox"/> 310 mm   <input type="checkbox"/> 325 mm   <input type="checkbox"/> 335 mm   <input type="checkbox"/> 345 mm				○	○	
<input type="checkbox"/> 355 mm   <input type="checkbox"/> 364 mm   <input type="checkbox"/> 385 mm   <input type="checkbox"/> 410 mm				○	○	
<b>G - Réglage du repose-jambes central avec palette télescopique (option 0592) - Mesuré du haut de la palette à la plaque d'assise, parallèle au repose-jambes</b>						
Réglage personnalisé :						
<input type="checkbox"/> 380 mm   <input type="checkbox"/> 393 mm   <input type="checkbox"/> 406 mm   <input type="checkbox"/> 419 mm				○	○	
<b>Repose-jambe latéral réglable en inclinaison avec appui-mollet, gauche</b>						
ARO0537	<input type="checkbox"/>	Repose-jambe manuel de 0° à 80°, gauche		◆	◆	
ARO0538	<input type="checkbox"/>	Repose-jambe ergonomique manuel de 0° à 80°, gauche		78,67	83,00	
ARO0539	<input type="checkbox"/>	Repose-jambe ergonomique électrique de 0° à 80°, gauche	NC : 2261, 2262, 2263, 2264	282,46	298,00	
ARO0572	<input type="checkbox"/>	Repose-jambe renforcé <b>Pivot Plus</b> manuel de 0° à 80°, gauche - Palette réglable en angle, en profondeur et en largeur	NC : 0509	731,75	772,00	
ARO0577	<input type="checkbox"/>	Repose-jambe renforcé <b>Pivot Plus</b> électrique de 0° à 80°, gauche - Palette réglable en angle, en profondeur et en largeur	NC : 0509, 2261, 2262, 2263, 2264	1 557,35	1 643,00	
<b>Repose-jambe latéral réglable en inclinaison avec appui-mollet, droite</b>						
ARO0547	<input type="checkbox"/>	Repose-jambe manuel de 0° à 80°, droite		◆	◆	
ARO0548	<input type="checkbox"/>	Repose-jambe ergonomique manuel de 0° à 80°, droite		78,67	83,00	
ARO0549	<input type="checkbox"/>	Repose-jambe ergonomique électrique de 0° à 80°, droite	NC : 2261, 2262, 2263, 2264	282,46	298,00	
ARO0579	<input type="checkbox"/>	Repose-jambe renforcé <b>Pivot Plus</b> manuel de 0° à 80°, droite - Palette réglable en angle, en profondeur et en largeur	NC : 0506	731,75	772,00	
ARO0584	<input type="checkbox"/>	Repose-jambe renforcé <b>Pivot Plus</b> électrique de 0° à 80°, droite - Palette réglable en angle, en profondeur et en largeur	NC : 0506, 2261, 2262, 2263, 2264	1 557,35	1 643,00	
<b>Palette réglable, gauche</b>						
ARO0509	<input type="checkbox"/>	Réglable en inclinaison		◆	◆	
ARO0511	<input type="checkbox"/>	Réglable en inclinaison et en profondeur		102,37	108,00	

Invacare® TDX® SP2 AA2 Ultra Low Maxx				Euros		
				Prix Public		LPPR*
				HT	TTC	
<b>Palette réglable, droite</b>						
ARO0506	<input type="checkbox"/>	Réglable en inclinaison		◆	◆	
ARO0508	<input type="checkbox"/>	Réglable en inclinaison et en profondeur		102,37	108,00	
<b>H - Réglage du repose-jambe latéral gauche (options 0537, 0538 &amp; 0539) - Mesuré du haut de la palette à la plaque d'assise, parallèle au repose-jambe</b>						
Réglage personnalisé :						
<input type="checkbox"/> 370 mm				◆	◆	
<input type="checkbox"/> 270 mm   <input type="checkbox"/> 280 mm   <input type="checkbox"/> 290 mm   <input type="checkbox"/> 300 mm				○	○	
<input type="checkbox"/> 310 mm   <input type="checkbox"/> 320 mm   <input type="checkbox"/> 330 mm   <input type="checkbox"/> 340 mm				○	○	
<input type="checkbox"/> 350 mm   <input type="checkbox"/> 360 mm   <input type="checkbox"/> 380 mm   <input type="checkbox"/> 390 mm				○	○	
<input type="checkbox"/> 400 mm   <input type="checkbox"/> 410 mm   <input type="checkbox"/> 420 mm   <input type="checkbox"/> 430 mm				○	○	
<b>K - Réglage du repose-jambe latéral droite (options 0547, 0548 &amp; 0549) - Mesuré du haut de la palette à la plaque d'assise, parallèle au repose-jambe</b>						
Réglage personnalisé :						
<input type="checkbox"/> 370 mm				◆	◆	
<input type="checkbox"/> 270 mm   <input type="checkbox"/> 280 mm   <input type="checkbox"/> 290 mm   <input type="checkbox"/> 300 mm				○	○	
<input type="checkbox"/> 310 mm   <input type="checkbox"/> 320 mm   <input type="checkbox"/> 330 mm   <input type="checkbox"/> 340 mm				○	○	
<input type="checkbox"/> 350 mm   <input type="checkbox"/> 360 mm   <input type="checkbox"/> 380 mm   <input type="checkbox"/> 390 mm				○	○	
<input type="checkbox"/> 400 mm   <input type="checkbox"/> 410 mm   <input type="checkbox"/> 420 mm   <input type="checkbox"/> 430 mm				○	○	
<b>H - Réglage du repose-jambe latéral Pivot Plus gauche (options 0572 &amp; 0577) - Mesuré du haut de la palette à la plaque d'assise, parallèle au repose-jambe</b>						
Réglage personnalisé :						
<input type="checkbox"/> 402 mm				◆	◆	
<input type="checkbox"/> 414 mm   <input type="checkbox"/> 426 mm   <input type="checkbox"/> 438 mm				○	○	
<input type="checkbox"/> 450 mm   <input type="checkbox"/> 462 mm   <input type="checkbox"/> 474 mm				○	○	
<b>K - Réglage du repose-jambe latéral Pivot Plus droite (options 0579 &amp; 0584) - Mesuré du haut de la palette à la plaque d'assise, parallèle au repose-jambe</b>						
Réglage personnalisé :						
<input type="checkbox"/> 402 mm				◆	◆	
<input type="checkbox"/> 414 mm   <input type="checkbox"/> 426 mm   <input type="checkbox"/> 438 mm				○	○	
<input type="checkbox"/> 450 mm   <input type="checkbox"/> 462 mm   <input type="checkbox"/> 474 mm				○	○	
<b>COMMANDES ELECTRONIQUES LiNX</b>						
<b>Commande principale pour Electronique LiNX</b>						
ARO2203	<input type="checkbox"/>	Manipulateur <b>LiNX</b> REM211 : Conduite et contrôle des vérins	NC : 2229, 2231, 2232, 2230, 2247, 2257, 2233, 2240, 2270, 2219, 2245	○	○	
ARO2204	<input type="checkbox"/>	Manipulateur <b>LiNX</b> REM216 : Conduite, contrôle des vérins et de l'éclairage	NC : 2229, 2231, 2232, 2230, 2247, 2257, 2233, 2240, 2270, 2219, 2245	○	○	
ARO2205	<input type="checkbox"/>	Manipulateur <b>LiNX</b> REM400 : <b>Ecran couleur tactile 3,5" et bluetooth</b> - Conduite, contrôle des vérins et de l'éclairage, émulation souris		◆	◆	
ARO2206	<input type="checkbox"/>	Ecran de contrôle <b>LiNX</b> REM500 : <b>Ecran couleur tactile 3,5" et bluetooth</b> - Conduite, contrôle des vérins et de l'éclairage, émulation souris - <b>NÉCESSITE UNE COMMANDE SPÉCIALE</b>	NC : 2270	473,93	500,00	
<b>Option REM400</b>						
ARO2270	<input type="checkbox"/>	Interrupteurs à bascule programmables pour manipulateur REM400 (par défaut : marche /arrêt et potentiomètre de vitesse), la paire		279,62	295,00	
<b>Montage de la commande principale (REM211/216/400)</b>						
ARO2107	<input type="checkbox"/>	Fixation à droite, réversible, non escamotable	NC : 1404, 2311	○	○	
ARO2108	<input type="checkbox"/>	Fixation à gauche, réversible, non escamotable	NC : 1405, 2310	○	○	
ARO1707	<input type="checkbox"/>	Escamotable à droite + réglable en hauteur, renforcé	NC : 1404, 2311	◆	◆	
ARO1708	<input type="checkbox"/>	Escamotable à gauche + réglable en hauteur, renforcé	NC : 1405, 2310	○	○	
ARO2075	<input type="checkbox"/>	Support <b>Quad Link</b> , escamotable à droite, réversible, réglable en hauteur	NC : 1415	191,47	202,00	
ARO2076	<input type="checkbox"/>	Support <b>Quad Link</b> , escamotable à gauche, réversible, réglable en hauteur	NC : 1339	191,47	202,00	
ARO2213	<input type="checkbox"/>	Fixation centrale, escamotable à droite	NC : 1404, 1405, 2310, 2311	563,98	595,00	
ARO2214	<input type="checkbox"/>	Fixation centrale, escamotable à gauche	NC : 1404, 1405, 2310, 2311	563,98	595,00	
ARO2227	<input type="checkbox"/>	Fixation à droite pour tierce-personne (déplacement du manipulateur)	NC : 2219, 2245	131,75	139,00	35,71



Invacare® TDX® SP2 AA2 Ultra Low Maxx				Euros		
				Prix Public		LPPR*
				HT	TTC	
ARO2228	<input type="checkbox"/>	Fixation à gauche pour tierce-personne (déplacement du manipulateur)	NC : 2219, 2245	131,75	139,00	35,71
ARX2239	<input type="checkbox"/>	Montage personnalisé, merci de nous préciser votre demande :		Sur devis		
<b>Montage de l'écran de contrôle LINX REM500</b>						
ARO2209	<input type="checkbox"/>	Fixation escamotable à droite, multi-réglable	NC : 1404, 2311	◆	◆	
ARO2210	<input type="checkbox"/>	Fixation escamotable à gauche, multi-réglable	NC : 1405, 2310	○	○	
ARO2213	<input type="checkbox"/>	Montage central, escamotable à droite	NC : 1404, 1405, 2310, 2311	563,98	595,00	
ARO2214	<input type="checkbox"/>	Montage central, escamotable à gauche	NC : 1404, 1405, 2310, 2311	563,98	595,00	
ARX2239	<input type="checkbox"/>	Montage personnalisé, merci de nous préciser votre demande :		Sur devis		
<b>Double commande LINX</b>						
ARO2219	<input type="checkbox"/>	Double commande tierce-personne <b>LINX</b> Compact - 3 profils de conduite dédiés	NC : 1221, 1222, 2227, 2228	900,47	950,00	714,26
ARO2245	<input type="checkbox"/>	Double commande intuitive <b>LINX</b> - profil de conduite dédié	NC : 1207, 1208, 2227, 2228, 2069	1 354,05	1 428,52	714,26
ARO1207	<input type="checkbox"/>	Fixation à droite - uniquement Compact	NC : 2245	◆	◆	
ARO1208	<input type="checkbox"/>	Fixation à gauche - uniquement Compact	NC : 2245	○	○	
ARO1221	<input type="checkbox"/>	Fixation à droite, amovible - uniquement commande intuitive <b>LINX</b>	NC : 2219	◆	◆	
ARO1222	<input type="checkbox"/>	Fixation à gauche, amovible - uniquement commande intuitive <b>LINX</b>	NC : 2219	○	○	
Si plusieurs joysticks (ou REM500 + autre joystick) doivent être montés sur le support escamotable pour montage en position centrale (2213/2214), sélectionnez l'option 2215.						
<b>Joystick Compact LINX</b>						
ARO2231	<input type="checkbox"/>	Joystick <b>LINX</b> Compact Proportionnel (force de déflexion : 160 g)		938,39	990,00	
ARO2232	<input type="checkbox"/>	Joystick <b>LINX</b> Compact Proportionnel Low Force (force de déflexion : 112 g)		1 033,18	1 090,00	
ARO2207	<input type="checkbox"/>	Fixation à droite	NC : 1404, 2311	◆	◆	
ARO2208	<input type="checkbox"/>	Fixation à gauche	NC : 1405, 2310	○	○	
ARO2213	<input type="checkbox"/>	Fixation centrale, escamotable à droite	NC : 1404, 1405, 2310, 2311	563,98	595,00	
ARO2214	<input type="checkbox"/>	Fixation centrale, escamotable à gauche	NC : 1404, 1405, 2310, 2311	563,98	595,00	
ARX2215	<input type="checkbox"/>	Montage personnalisé, merci de nous préciser votre demande :		Sur devis		
<b>Joysticks alternatifs, accessoires et montages</b>						
<b>Commande au menton</b>						
ARO2229	<input type="checkbox"/>	Joystick proportionnel <b>ASL138</b> + contacteur egg	NC : 2230, 2247, 2233, 2257, 2240	2 369,67	2 500,00	714,26
ARO1289	<input type="checkbox"/>	Support escamotable manuellement à droite ASL628		◆	◆	
ARO1288	<input type="checkbox"/>	Support escamotable manuellement à gauche ASL628		○	○	
ARX1287	<input type="checkbox"/>	Support escamotable électriquement à droite		1 137,44	1 200,00	
ARX1286	<input type="checkbox"/>	Support escamotable électriquement à gauche		1 137,44	1 200,00	
<b>Commande occipitale à capteurs de proximité - Technologie ATOM</b>						
ARO2230	<input type="checkbox"/>	ATOM <b>ASL104</b> + contacteur egg	NC : 2233, 2092, 2323, 2324, 2322, 2325, 2326, 2327, 2257, 2240	4 445,50	4 690,00	
ARO2247	<input type="checkbox"/>	PROTON <b>ASL104P</b> + contacteur egg	NC : 2233, 2092, 2323, 2324, 2322, 2325, 2326, 2327, 2257, 2240	4 445,50	4 690,00	
<b>Contacteurs à capteur de proximité - Technologie ATOM</b>						
ARO2257	<input type="checkbox"/>	4 contacteurs à capteur de proximité <b>ASL 106</b>	NC : 2233, 2240	4 824,64	5 090,00	
ARO2275	<input type="checkbox"/>	Montage central sur tablette ASL619, escamotable à droite		○	○	
ARO2276	<input type="checkbox"/>	Montage central sur tablette ASL619, escamotable à gauche		○	○	
ARX2215	<input type="checkbox"/>	Montage personnalisé, merci de nous préciser votre demande :		Sur devis		
<b>Accessoire sans fil pour technologie ATOM</b>						
ARO2250	<input type="checkbox"/>	Emulation souris <b>ASL558</b> pour technologie ATOM		1 184,83	1 250,00	



2219

2231  
2232

2229



2230



2247








2257




















2250



Invacare® TDX® SP2 AA2 Ultra Low Maxx				Euros		
				Prix Public		LPPR*
				HT	TTC	
<b>Commande Mini Joystick proportionnel</b>						
ARO2233	<input type="checkbox"/>	Mini joystick proportionnel <b>MEC</b> (Le contacteur peut être désactivé)	NC : 2240	2 649,29	2 795,00	 2233
ARO2235	<input type="checkbox"/>	Montage sur mini tablette ASL603 (100x150 mm), à droite		○	○	
ARO2236	<input type="checkbox"/>	Montage sur mini tablette ASL603 (100x150 mm), à gauche		○	○	
ARO2213	<input type="checkbox"/>	Montage central, escamotable à droite	NC : 1404, 1405, 2310, 2311	○	○	
ARO2214	<input type="checkbox"/>	Montage central, escamotable à gauche	NC : 1404, 1405, 2310, 2311	○	○	
ARO2241	<input type="checkbox"/>	Montage central sur mini tablette ASL603 (100x150 mm), escamotable à droite	NC : 1404, 1405, 2310, 2311	563,98	595,00	
ARO2242	<input type="checkbox"/>	Montage central sur mini tablette ASL603 (100x150 mm), escamotable à gauche		563,98	595,00	
ARX2215	<input type="checkbox"/>	Montage personnalisé, merci de nous préciser votre demande :		Sur devis		
<b>Commande Joystick renforcé proportionnel</b>						
ARO2240	<input type="checkbox"/>	Commande joystick renforcé proportionnel <b>ASL133</b>		2 132,70	2 250,00	 2240
ARO2235	<input type="checkbox"/>	Montage sur mini tablette ASL603 (100x150 mm), à droite		○	○	
ARO2236	<input type="checkbox"/>	Montage sur mini tablette ASL603 (100x150 mm), à gauche		○	○	
ARO2213	<input type="checkbox"/>	Montage central, escamotable à droite		○	○	
ARO2214	<input type="checkbox"/>	Montage central, escamotable à gauche		○	○	
ARO2241	<input type="checkbox"/>	Montage central sur mini tablette ASL603 (100x150 mm), escamotable à droite		563,98	595,00	
ARO2242	<input type="checkbox"/>	Montage central sur mini tablette ASL603 (100x150 mm), escamotable à gauche		563,98	595,00	
ARX2215	<input type="checkbox"/>	Montage personnalisé, merci de nous préciser votre demande :		Sur devis		
<b>Commande Joystick Compact pédiatrique proportionnelle</b>						
ARO2243	<input type="checkbox"/>	Commande joystick compact pédiatrique proportionnel <b>ASL132</b> , livré avec Module d'entrée		2 383,89	2 515,00	 2243
ARO2235	<input type="checkbox"/>	Montage sur mini tablette ASL603 (100x150 mm), à droite		○	○	
ARO2236	<input type="checkbox"/>	Montage sur mini tablette ASL603 (100x150 mm), à gauche		○	○	
ARO2213	<input type="checkbox"/>	Montage central, escamotable à droite		○	○	
ARO2214	<input type="checkbox"/>	Montage central, escamotable à gauche		○	○	
ARO2241	<input type="checkbox"/>	Montage central sur mini tablette ASL603 (100x150 mm), escamotable à droite		563,98	595,00	
ARO2242	<input type="checkbox"/>	Montage central sur mini tablette ASL603 (100x150 mm), escamotable à gauche		563,98	595,00	
ARX2215	<input type="checkbox"/>	Montage personnalisé, merci de nous préciser votre demande :		Sur devis		
<b>Commande au souffle et à capteurs de proximité</b>						
ARO2255	<input type="checkbox"/>	Commande au souffle <b>ASL109</b> (avant/arrière) et à capteurs de proximité (droite/gauche), livré avec Module d'entrée, tube et embout buccal ASL301LIP		5 298,58	5 590,00	 2255
<b>Commande au souffle</b>						
ARO2256	<input type="checkbox"/>	Commande au souffle <b>ASL109</b> , livré avec Module d'entrée, tube et embout buccal ASL301LIP		5 298,58	5 590,00	
<b>Interface LiNX</b>						
ARO2271	<input type="checkbox"/>	Module d'entrée DLX-IN500-A (commande au souffle)		398,10	420,00	
<b>Commandes alternatives de vérins : uniquement du côté opposé au manipulateur</b>						
ARO2251	<input type="checkbox"/>	Clavier multifonction 10 contacteurs, livré avec câble de sortie double jack		417,06	440,00	 2251
ARO2217	<input type="checkbox"/>	Fixation utilisateur à droite		○	○	
ARO2218	<input type="checkbox"/>	Fixation utilisateur à gauche		○	○	
ARO2226	<input type="checkbox"/>	Fixation pour tierce-personne, sur carénage de dossier		○	○	
ARO2225	<input type="checkbox"/>	Sans montage		○	○	

Invacare® TDX® SP2 AA2 Ultra Low Maxx				Euros			
				Prix Public			LPPR*
				HT	TTC		
<b>Claviers &amp; Interrupteurs</b>							
ARO2261	<input type="checkbox"/>	Clavier 2 contacteurs - accès direct à la bascule d'assise		227,49	240,00		
ARO2262	<input type="checkbox"/>	Interrupteur 2 directions - accès direct à la bascule d'assise		227,49	240,00		
ARO2263	<input type="checkbox"/>	Clavier 4 contacteurs - accès direct à la conduite - 4 directions		322,27	340,00	 2263	
ARO2264	<input type="checkbox"/>	Interrupteur 4 directions - accès direct à la bascule d'assise et l'inclinaison de dossier		322,27	340,00		
ARO2207	<input type="checkbox"/>	Fixation utilisateur à droite		○	○		
ARO2208	<input type="checkbox"/>	Fixation utilisateur à gauche		○	○		
ARO2225	<input type="checkbox"/>	Fixation utilisateur à gauche		○	○		
<b>OPTIONS COMPLEMENTAIRES LINX</b>							
<b>Port de charge USB</b>							
ARO2253	<input type="checkbox"/>	Prises de charge USB	NC : Ceinture Bodypoint	184,83	195,00		
ARO2207	<input type="checkbox"/>	Fixation à droite		○	○		
ARO2208	<input type="checkbox"/>	Fixation à gauche		○	○		
<b>Commande d'arrêt à distance</b>							
ARO2258	<input type="checkbox"/>	Commande d'arrêt à distance (ASL504)		654,03	690,00		
<b>Module de sortie</b>							
ARO2272	<input type="checkbox"/>	Module de sortie LiNX (DLX-OUT500)		464,45	490,00		
<b>Autres accessoires LiNX : montage des contacteurs</b>							
ARO2300	<input type="checkbox"/>	Livré avec fauteuil, sans montage		○	○		
ARX2301	<input type="checkbox"/>	Livré avec le fauteuil, connecté et programmé (Spécial)		Sur devis			
<b>Contacteurs ronds et plats (diamètre : 63 mm)</b>							
ARO1685	<input type="checkbox"/>	Contacteur Rouge		102,37	108,00		
ARO1686	<input type="checkbox"/>	Contacteur Jaune		102,37	108,00		
ARO1687	<input type="checkbox"/>	Contacteur Vert		102,37	108,00		
ARO1690	<input type="checkbox"/>	Contacteur Bleu		102,37	108,00		
<b>Contacteurs Egg</b>							
ARO2254	<input type="checkbox"/>	Contacteur Egg, noir		81,52	86,00		
<b>Mini contacteurs ronds et plats (diamètre : 30 mm)</b>							
ARO1711	<input type="checkbox"/>	Mini contacteur Rouge		102,37	108,00		
ARO1712	<input type="checkbox"/>	Mini contacteur Jaune		102,37	108,00		
ARO1713	<input type="checkbox"/>	Mini contacteur Vert		102,37	108,00		
ARO1714	<input type="checkbox"/>	Mini contacteur Orange		102,37	108,00		
ARO1715	<input type="checkbox"/>	Mini contacteur Bleu		102,37	108,00		
ARO1716	<input type="checkbox"/>	Mini contacteur Noir		102,37	108,00		
<b>Joysticks Bodypoint</b>							
ARO2721	<input type="checkbox"/>	Embout ergonomique en U - largeur 76 mm (3")		75,00	79,13		
ARO2722	<input type="checkbox"/>	Embout ergonomique en U - largeur 100 mm (4")		75,00	79,13	 2721  2722	
ARO2723	<input type="checkbox"/>	Embout dôme en caoutchouc - diamètre 66 mm		75,00	79,13	 2723	
ARO2724	<input type="checkbox"/>	Embout champignon rainuré (possible de le couper pour réduire sa hauteur) - diamètre 42 mm		75,00	79,13	 2724	
<b>COLORIS DU FAUTEUIL</b>							
<b>Coloris des carénages</b>							
ARO2061	<input type="checkbox"/>	Gris Argenté		○	○	 2601  2602	
ARO2602	<input type="checkbox"/>	Bleu Azur		○	○		
ARO2603	<input type="checkbox"/>	Violet Fuschia		○	○	 2603  2604	
ARO2604	<input type="checkbox"/>	Vert Monster		○	○		
ARO2605	<input type="checkbox"/>	Orange Tangerine		○	○	 2605  2606	
ARO2606	<input type="checkbox"/>	Blanc Givré		○	○		
ARO2607	<input type="checkbox"/>	Rouge Absolu		○	○	 2607  2608	
ARO2608	<input type="checkbox"/>	Noir Mat		○	○		
ARO2609	<input type="checkbox"/>	Bleu Pop		○	○	 2609  0228	
ARO0228	<input type="checkbox"/>	Noir		○	○		


Invacare® TDX® SP2 AA2 Ultra Low Maxx				Euros		
				Prix Public		LPPR*
				HT	TTC	
<b>Coloris des jantes</b>						
ARO2611	<input type="checkbox"/>	Gris Argenté	○	○		 2611
ARO2612	<input type="checkbox"/>	Bleu Azur	○	○		 2612
ARO2613	<input type="checkbox"/>	Violet Fuschia	○	○		 2613
ARO2614	<input type="checkbox"/>	Vert Monster	○	○		 2614
ARO2615	<input type="checkbox"/>	Orange Tangerine	○	○		 2615
ARO2616	<input type="checkbox"/>	Blanc Givré	○	○		 2616
ARO2617	<input type="checkbox"/>	Rouge Absolu	○	○		 2617
ARO2618	<input type="checkbox"/>	Noir Mat	○	○		 2618
ARO2619	<input type="checkbox"/>	Bleu Pop	○	○		 2619
ARO2620	<input type="checkbox"/>	Noir	◆	◆		 0220
<b>PERFORMANCES</b>						
<b>Fourches</b>						
ARO2631	<input type="checkbox"/>	Fourches monobras		327,96	346,00	
ARO2632	<input type="checkbox"/>	Fourches doubles	◆	◆		
<b>Roues Centrales motrices</b>						
ARO0704	<input type="checkbox"/>	3.00 x 8 - 14" x 3" Pneumatique, noir à crampons	◆	◆		
ARO0732	<input type="checkbox"/>	3.00 x 8 - 14" x 3" Pneumatique anti-crevaison noir à crampons	○	○		
ARO0733	<input type="checkbox"/>	3.00 x 8 - 14" x 3" Bandage Soft plein noir à crampons	○	○		
<b>Moteurs</b>						
ARO1282	<input type="checkbox"/>	Moteur <b>DuraWatt</b> 6 km/h, 4 pôles	◆	◆		
ARO1284	<input type="checkbox"/>	Moteur <b>DuraWatt</b> 8 km/h, 4 pôles	○	○		
ARO1283	<input type="checkbox"/>	Moteur <b>DuraWatt</b> 10 km/h, 4 pôles	○	○		
ARO1223	<input type="checkbox"/>	Moteur <b>DuraWatt</b> 10 km/h, programmable jusqu'à 12 km/h				
<b>Batteries</b>						
ARO1260	<input type="checkbox"/>	Batteries 73,5 Ah	◆	◆		
<b>Chargeur</b>						
ARO1313	<input type="checkbox"/>	Chargeur OptiCharge 10 A	◆	◆		
<b>GYROSCOPE</b>						
<b>G-Trac</b>						
ARO1215	<input type="checkbox"/>	Module <b>G-Trac</b> (Contrôle directionnel de la trajectoire durant la conduite)		852,13	899,00	
<b>OPTIONS DE POSITIONNEMENT</b>						
Pensez aux accessoires de positionnement Bodypoint : ceintures, harnais, maintiens de chevilles. 						
<b>OPTIONS</b>						
<b>Eclairage</b>						
ARO1367	<input type="checkbox"/>	Equipement de sécurité sur route - clignotants, feux de position		516,59	545,00	 1367
ARO1437	<input type="checkbox"/>	Equipement route de sécurité LED - Clignotants, feux de position, warning		535,55	565,00	
ARO1254	<input type="checkbox"/>	Sans éclairage	◆	◆		

Invacare® TDX® SP2 AA2 Ultra Low Maxx		Euros				
		Prix Public		LPPR*		
		HT	TTC			
<b>Préparation pour station d'accueil Dahl Engineering (homologué TUV) [Station d'accueil Dahl Engineering non incluse]</b> Contact: Løvevej 3 - DK - 7700 Thisted - Tel. : +45 96180077 fax. : +45 96180078 web page: www.dahlengineering.dk						
ARO1450	<input type="checkbox"/>	Préparation de la base motrice pour montage de la station d'accueil <b>Dahl</b> . La station d'accueil <b>Dahl</b> permet d'arrimer le fauteuil dans un des véhicules homologués suivants selon les exigences de la Directive Européenne CEE-2007-46 : VW Crafter, VW Transporter/Caravelle T5, Mercedes Vito/Viano 639, MB Sprinter 906, Ford Transit, Opel Vivaro et Renault Traffic, Citroen Jumpy, Peugeot Expert, Fiat Scudo, VW Caddy, Citroen Berlingo, Peugeot Partner. <b>Un appui-tête est obligatoire lors du transport de la personne dans un fauteuil roulant électrique, veuillez en sélectionner un en option dans les accessoires d'assise.</b>		○	○	
<b>Accroche-taxi</b>						
ARO1494	<input type="checkbox"/>	Accroche-taxi conforme à la norme ISO7176-19 : 2001 pour le transport des personnes		◆	◆	
ARO1401	<input type="checkbox"/>	Accroche-taxi 6 points conforme à la norme ISA 7176-19:2001 pour le transport des personnes - uniquement si Lift		○	○	
<b>Ceinture de maintien</b>						
ARO2113	<input type="checkbox"/>	Fermeture à boucle type automobile avec points d'attache réglable sur l'assise	NC : Ceinture Bodypoint	◆	◆	
<b>Ceintures de positionnement Bodypoint (fixations incluses)</b>						
ARO2701	<input type="checkbox"/>	Ceinture <b>Bodypoint</b> Evoflex, Loquet Rehab, taille L		127,96	135,00	
ARO2702	<input type="checkbox"/>	Ceinture <b>Bodypoint</b> Evoflex, Loquet Rehab, taille M		127,96	135,00	
ARO2703	<input type="checkbox"/>	Ceinture <b>Bodypoint</b> 2 points, bouton à pousser, ajustement central, taille L		109,00	115,00	
ARO2704	<input type="checkbox"/>	Ceinture <b>Bodypoint</b> 2 points, bouton à pousser, ajustement central, taille M		109,00	115,00	
ARO2705	<input type="checkbox"/>	Ceinture <b>Bodypoint</b> 2 points, verrouillage par clip, ajustement à tirer vers l'intérieur, taille L		94,79	100,00	
ARO2706	<input type="checkbox"/>	Ceinture <b>Bodypoint</b> 2 points, verrouillage par clip, ajustement à tirer vers l'intérieur, taille M		94,79	100,00	
<b>Rétroviseur</b>						
ARX1415	<input type="checkbox"/>	Droit		56,87	60,00	
ARX1339	<input type="checkbox"/>	Gauche		56,87	60,00	
<b>Tablette pour Ultra Low Maxx, escamotable, relevable et amovible</b>						
ARO1404	<input type="checkbox"/>	Tablette escamotable côté droit		413,27	436,00	
ARO1405	<input type="checkbox"/>	Tablette escamotable côté gauche		413,27	436,00	
ARO2310	<input type="checkbox"/>	Demi-tablette gauche		323,22	341,00	
ARO2311	<input type="checkbox"/>	Demi-tablette droite		323,22	341,00	
<b>Porte-ventilateur</b>						
ARX2312	<input type="checkbox"/>	Porte-ventilateur, universel		886,26	935,00	
ARX2314	<input type="checkbox"/>	Porte-ventilateur, trilogie		886,26	935,00	
ARX2315	<input type="checkbox"/>	Porte-ventilateur, LTV Easy Fit		886,26	935,00	
ARX2313	<input type="checkbox"/>	Porte-O2		719,43	759,00	



Options d'inclinaison	Hauteur d'assise sol/Plaque d'assise avant (en mm)		
	440 mm	460 mm	480 mm
ARO2057 : Sans proclive ni déclive	ARPO337 440	ARPO331 460	ARPO339 480
ARO2054 : 5° Proclive (hauteur avec assise à 0°)	490	510	530
ARO2055 : 10° Proclive (hauteur avec assise à 0°)	540	560	580
ARO2056 : 5° Déclive	490	510	530

*Valable avec une profondeur de 450 mm*

<b>Rampes en accessoires</b>						
1440530	<input type="checkbox"/>	<b>Mono rampe pliante en fibre de verre</b> 2000x820 mm - poids 16,3 kg (poids max.300kg)		1 787,68	1 886,00	
1654130	<input type="checkbox"/>	<b>Mono rampe pliante en aluminium</b> : pliante en deux dans la longueur, simple à positionner, poignée de portage. 13,9 kg, capacité maximum : 300 kg		317,54	335,00	