



Pour passer vos commandes ou réaliser vos devis, utilisez notre e-commerce dans votre espace Invacare Pro sur www.invacare.fr, ou commandez par e-mail à : commandesfr@invacare.com



Invacare® Action⁴ NG Matrix

Fauteuil manuel en aluminium pliant par double croisillon



Descriptif :

- Poids : à partir de 15,2 kg
- Poids maximum de l'utilisateur : 125 kg
- Durée de garantie 2 ans hors pièces d'usure

Nouveau :

- Roues avant 8" pneumatique noir
- Coussin d'assise **Matrix Contour Visco_{NG}**

Désignations et codes LPPR :

- * Fauteuil pliant à dossier fixe : 9124643 = 558,99€
- ou à dossier pliant à mi-hauteur 9124650 = 603,65€
- ou à dossier inclinable : 9124689 = 603,65€
- * Siège de série modulable et évolutif, tous modèles et adjonctions : 838,47€ - Nécessite une prescription émanant d'un médecin spécialisé en pédiatrie, rééducation fonctionnelle, rhumatologie ou chirurgie orthopédique.

Date :

Référence d'achat :

Code client :

Cachet du distributeur :

* Les codes et montants LPPR sont donnés à titre indicatif et n'engagent en aucun cas Invacare®.



Service de personnalisation Invacare Unique


Merci de préciser le numéro de devis ou de fabrication spéciale :

Tarif Public donné à titre indicatif - Utilisez le configurateur en ligne sur Invacare Pro pour générer des devis ou commandes exempts d'incompatibilités.

Sélectionner les options choisies par une croix dans les cases

Configuration standard

Options sans supplément de prix

				Euros			Codes LPPR Version Transit
		Prix Public	LPPR*				
CODE	DESIGNATION	NC : Non Compatible NC : 9999 : non compatible avec la référence 9999	HT	TTC	TTC	Prix Public TTC	
CKO0031	<input type="checkbox"/> Invacare® Action ⁴ NG - Dossier fixe Code LPPR 9124643 + 6226337		1324,61	1397,46	1397,46	9225634+6226337 = 1195,41 € Dossier fixe ou pliant mi-hauteur	
CKO0036	<input type="checkbox"/> Invacare® Action ⁴ NG - Dossier pliant à mi-hauteur Code LPPR 9124650 + 6226337		1366,94	1442,12	1442,12	9225640+6226337 = 1412,68 € Dossier inclinable < de 16 ans	
CKO0041	<input type="checkbox"/> Invacare® Action ⁴ NG - Dossier inclinable de 0° à 30° Code LPPR 9124689 + 6226337		1366,94	1442,12	1442,12	9225657+6226337 = 1241,97 € Dossier inclinable > de 16 ans	
MOTORISATIONS ALBER							
CKO0070	<input type="checkbox"/> Fixation pour assistance électrique à la propulsion alber e-motion M25 (inclus 2 roulettes anti-bascule alber et kit d'adaptation des roues manuelles d'origine)	NC : 0110, 0113, 0114, 0265, 0555, 0615, 0942, 0944, 0946, 0963, 0964, 0965, 0972, 1040, 1055, 1130, 1175, 1195, 1200, 1240, 1246, 1252	538,39	568,00			
TYPES DE PROPULSION							
CKO0100	<input type="checkbox"/> Standard	NC : 0942, 0965	<input checked="" type="checkbox"/>	<input checked="" type="checkbox"/>			
CKO0110	<input type="checkbox"/> Transit	NC : 0240, 0250, 0260, 0265, 0556, 0905, 0925, 0944, 0946, 0948, 0965, 1020, 1030, 1050, 1055, 1060, 1075, 1110, 1111, 1125, 1150, 1160, 1220	<input type="checkbox"/>	<input type="checkbox"/>			
KIT DOUBLE MAIN-COURANTE - Code LPPR 9325614							
CKO0113	<input type="checkbox"/> Kit Dual HR™ à droite - axes à démontage rapide	NC : 0210, 0250, 0260, 0265, 0555, 0556, 0942, 0944, 0946, 0964, 0962, 0963, 0964, 0966, 1020, 1030, 1040, 1110, 1111, 1130, 1160, 1240	257,09	271,23	271,23		
CKO0114	<input type="checkbox"/> Kit Dual HR™ à gauche - axes à démontage rapide	NC : 0210, 0250, 0260, 0265, 0556, 0615, 0942, 0944, 0946, 0961, 0962, 0963, 0964, 0966, 1020, 1030, 1040, 1110, 1111, 1130, 1150, 1240	257,09	271,23	271,23		

Les prix publics des options variables que si commandées avec le fauteuil.
Pour des options commandées séparément, consulter votre distributeur.
© 2020 Invacare International Sarl

Invacare® Action® ⁴ NG Matrix				Euros		
				Prix Public		LPPR
				HT	TTC	
ASSISE						
Largeur d'assise						
CKO0120	<input type="checkbox"/>	380 mm	NC : 0201, 0655, 0656, 0664, 0420+0470	○	○	
CKO0130	<input type="checkbox"/>	405 mm	NC : 0201, 0420+0470	○	○	
CKO0140	<input type="checkbox"/>	430 mm	NC : 0657	◆	◆	
CKO0150	<input type="checkbox"/>	455 mm	NC : 0657	○	○	
CKO0160	<input type="checkbox"/>	480 mm	NC : 0655, 0657, 0663	○	○	
CKO0162	<input type="checkbox"/>	505 mm	NC : 0655, 0657, 0663, 0664, 0665	○	○	
Profondeur d'assise						
CKO0180	<input type="checkbox"/>	400 mm	NC : 0702, 0703	◆	◆	
CKO0190	<input type="checkbox"/>	450 mm	NC : 0657, 0701, 0703	○	○	
CKO0195	<input type="checkbox"/>	500 mm	NC : 0260, 0265, 0295, 0655, 0656, 0657, 0659, 0661, 0663, 0664, 0665, 0681, 0691, 0701, 0702, 0719	○	○	
CKO0200	<input type="checkbox"/>	Ajustable de 450 à 400 mm - Livré à 430 mm avec coussin profondeur 450 mm si choix d'un coussin Flo-tech	NC : 0295, 0703	○	○	
CKO0201	<input type="checkbox"/>	Ajustable de 500 à 450 mm - Livré à 480 mm avec coussin profondeur 450 mm si choix d'un coussin Flo-tech	NC : 0260, 0265, 0295, 0655, 0656, 0657, 0659, 0661, 0681, 0691, 0701, 0719	○	○	
Hauteur d'assise avant						
CKO0210	<input type="checkbox"/>	510 mm	NC : 0556, 0890, 0895, 0905, 0925, 0944, 0946 Uniquement avec roues avant 8"	○	○	
CKO0220	<input type="checkbox"/>	485 mm	NC : 0925, 0944	◆	◆	
CKO0230	<input type="checkbox"/>	460 mm	NC : 0944	○	○	
CKO0240	<input type="checkbox"/>	435 mm	NC : 0537/0538/0597/0598 + roues 24", 0845, 0845, 0850, 0870, 0942	○	○	
CKO0250	<input type="checkbox"/>	410 mm	NC : 0537/0538/0597/0598 + roues 24", 0556, 0770, 0845, 0850, 0870, 0905, 0942, 0944, 1130, 1195, 1246	○	○	
CKO0260	<input type="checkbox"/>	385 mm	NC : 0556, 0770, 0845, 0850, 0870, 0890, 0895, 0905, 0942, 0946, 0948, 1130, 1195, 1246 - Uniquement avec roues avant 5"	○	○	
CKO0265	<input type="checkbox"/>	360 mm	NC : 0480, 0491, 0500, 0556, 0616, 0770, 0845, 0850, 0870, 0890, 0895, 0905, 0942, 0946, 0948, 1130, 1200, 1246 - Uniquement avec roues avant 5" et roues arrière 20"	102,37	108,00	
Toile d'assise						
CKO0290	<input type="checkbox"/>	Nylon noir avec scratch		○	○	
CKO0295	<input type="checkbox"/>	Nylon noir rembourrée		◆	◆	
DOSSIER						
Cannes de dossier - roulettes anti-basculé recommandées avec dossiers inclinables						
CKO0311	<input type="checkbox"/>	Fixe 7° - hauteur 430 mm, toile réglable à 400 mm		◆	◆	
CKO0312	<input type="checkbox"/>	Fixe 7° - hauteur 510 mm		○	○	
CKO0315	<input type="checkbox"/>	Fixe 7° actif - hauteurs 350 ou 400 mm, livré à 350 mm	NC : 0716, 0717, 0718, 0963	○	○	
CKO0317	<input type="checkbox"/>	Rabattable et réglable en angle de -15° à +15°, toile de dossier livrée à 350 mm, réglable à 325 mm, poignées à pousser courtes	NC : 0716, 0717, 0718, 0963, 1130, 1241	324,17	342,00	
CKO0318	<input type="checkbox"/>	Rabattable et réglable en angle de -15° à +15°, toile de dossier livrée à 425 mm, réglable à 450 mm, poignées à pousser longues	NC : 0716, 0717, 0718	324,17	342,00	

Invacare® Action® ⁴ NG Matrix				Euros		
				Prix Public		LPPR
				HT	TTC	
CKO0320	<input type="checkbox"/>	Inclinable par crémaillères 0° - 30° avec tendeur - hauteur 430 mm - toile réglable à 410 et 390 mm	NC : 0556, 1055, 1060	◆	◆	
CKO0330	<input type="checkbox"/>	Inclinable par crémaillères 0° - 30° avec tendeur - hauteur 510 mm - toile réglable à 490 et 470 mm	NC : 0556, 1055, 1060	○	○	
CKO0333	<input type="checkbox"/>	Inclinable par vérins 0° - 30° avec tendeur - hauteur 430 mm - toile réglable à 390 et 410 mm	NC : 0556, 1055, 1060	○	○	
CKO0334	<input type="checkbox"/>	Inclinable par vérins 0° - 30° avec tendeur - hauteur 510 mm - toile réglable à 470 et 490 mm	NC : 0556, 1055, 1060	○	○	
CKO0341	<input type="checkbox"/>	Pliant 7° mi-hauteur - hauteur 430 mm		◆	◆	
CKO0342	<input type="checkbox"/>	Pliant 7° mi-hauteur - hauteur 510 mm		○	○	
Dossiers Matrix - la largeur du dossier correspond à la largeur d'assise. Ex : largeur d'assise 430 mm = dossier Matrix Elite largeur 430 mm. <i>Retrouvez les cale-troncs et tous les accessoires sur la fiche de mesure Matrix !</i>						
CKO0351	<input type="checkbox"/>	Matrix Elite hauteur 410 mm - Galbe 80 mm		○	○	
CKO0352	<input type="checkbox"/>	Matrix Elite hauteur 460 mm - Galbe 80 mm		○	○	
CKO0353	<input type="checkbox"/>	Matrix Elite Deep hauteur 410 mm - Galbe 160 mm		○	○	
CKO0354	<input type="checkbox"/>	Matrix Elite Deep hauteur 460 mm - Galbe 160 mm		○	○	
Attention - perte d'environ 20 mm de profondeur d'assise avec dossiers inclinables par vérins - livré avec fixation Standard sauf pour les dossiers PMH livrés avec la fixation Split.						
POTENCES ET PALETTES						
Palettes séparées livrées avec sangles talonnières						
Potence droite						
CKO0390	<input type="checkbox"/>	Potence à 80°	NC : 0773	◆	◆	
CKO0400	<input type="checkbox"/>	Repose-jambe REA réglable en inclinaison 0° - 75° avec appui-mollet réglable en hauteur et en profondeur, UL réglable de 350 mm à 580 mm	NC : 0491, 0760, 0770 0771	73,82	77,88	77,88 *
CKO0420	<input type="checkbox"/>	Support amputé - <i>potence 80° avec palette fixe OFFERTE</i>	NC : 0480, 0490, 0491, 0760, 0771, 0773	99,53	105,00	
Potence gauche						
CKO0440	<input type="checkbox"/>	Potence à 80°	NC : 0773	◆	◆	
CKO0450	<input type="checkbox"/>	Repose-jambe REA réglable en inclinaison 0° - 75° avec appui-mollet réglable en hauteur et en profondeur, UL réglable de 350 mm à 580 mm	NC : 0491, 0760, 0770, 0771	73,82	77,88	77,88 *
CKO0470	<input type="checkbox"/>	Support amputé - <i>potence 80° avec palette fixe OFFERTE</i>	NC : 0491, 0500, 0510, 0760, 0771, 0773	99,53	105,00	
Palette droite (réglage en hauteur tous les mm sur 120 mm)						
CKO0480	<input type="checkbox"/>	Fixe	NC : 0773	◆	◆	
CKO0490	<input type="checkbox"/>	Réglable en inclinaison, en profondeur sur 50 mm (et en largeur si commandée avec repose-jambe)		○	○	
CKO0491	<input type="checkbox"/>	Monobloc réglable en profondeur et en angle et totalement relevable	NC : 0500, 0510, 0770, 0771, 0773	166,82	176,00	
Palette gauche (réglage en hauteur tous les mm sur 120 mm)						
CKO0500	<input type="checkbox"/>	Fixe	NC : 0773	◆	◆	
CKO0510	<input type="checkbox"/>	Réglable en inclinaison, en profondeur sur 50 mm (et en largeur si commandée avec repose-jambe)		○	○	
* LPPR repose-jambe (0400 / 50) + palette fixe (0480 / 0500) = 77,88 € / LPPR repose-jambe (0400 / 50) + palette réglable (0490 / 0510) = 105,76 €						
ACCOUDOIRS						
Accoudoir droit (coloris noir mat)						
CKO0520	<input type="checkbox"/>	Rio , amovible et réglable en hauteur en continu de 200 mm à 280 mm manchette courte	NC : 0597, 0598, 0599, 0600, 0616, 1270, 1271	○	○	
CKO0530	<input type="checkbox"/>	Rio , amovible et réglable en hauteur en continu de 200 mm à 280 mm manchette longue	NC : 0597, 0598, 0599, 0600, 0616	○	○	




Matrix Elite /



Fixation split



Fixation standard



0390 / 0440



0400 / 0450



0420 / 0470



0490 / 0510
si potence 80°




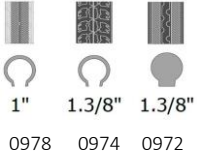
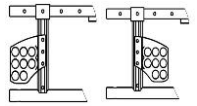
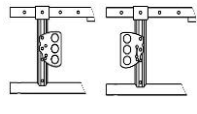









0490 / 0510
si repose-jambe
REA












0491

Invacare® Action® ⁴ NG Matrix				Euros				
				Prix Public		LPPR		
				HT	TTC			
CKO0537	<input type="checkbox"/>	Cranté relevable et amovible avec poignée d'appui ergonomique, hauteur 230 mm - manchette courte	NC : 0580, 0590, 0599, 0600, 0616, 1055, 1270, 1271	◆	◆			0520 / 0580
CKO0538	<input type="checkbox"/>	Cranté relevable et amovible avec poignée d'appui ergonomique, hauteur 230 mm - manchette longue	NC : 0580, 0590, 0599, 0600, 0616, 1055	○	○			0539 / 0599
CKO0539	<input type="checkbox"/>	Relevable et amovible, réglable en hauteur de 170 à 295 mm - manchette courte avec découpe protège vêtements et poignée d'appui ergonomique	NC : 0580, 0590, 0597, 0598, 0616, 1055, 1270, 1271	○	○			0537 / 0597
CKO0540	<input type="checkbox"/>	Relevable et amovible, réglable en hauteur de 170 à 295 mm - manchette longue réglable en profondeur avec découpe protège vêtements et poignée d'appui ergonomique	NC : 0580, 0590, 0597, 0598, 0616, 1055, 1271	○	○			0555 / 0615
CKO0555	<input type="checkbox"/>	Gouttière à rotation latérale indéxée, réglable en hauteur et en profondeur	NC : 0616, 1270, 1271	113,17	119,39	119,39		
CKO0556	<input type="checkbox"/>	Garde-boue amovible et réglable en hauteur	NC : 0580, 0590, 0597, 0598, 0599, 0600, 0615, 0944, 0946, 1075, 1270, 1271	○	○			
Accoudoir gauche (coloris noir mat)								
CKO0580	<input type="checkbox"/>	Rio , amovible et réglable en hauteur en continu de 200 mm à 280 mm manchette courte	NC : 1270, 1272	○	○			
CKO0590	<input type="checkbox"/>	Rio , amovible et réglable en hauteur en continu de 200 mm à 280 mm manchette longue		○	○			
CKO0597	<input type="checkbox"/>	Cranté relevable et amovible avec poignée d'appui ergonomique, hauteur 230 mm - manchette courte	NC : 1055, 1270, 1272	◆	◆			
CKO0598	<input type="checkbox"/>	Cranté relevable et amovible avec poignée d'appui ergonomique, hauteur 230 mm - manchette longue	NC : 1055	○	○			
CKO0599	<input type="checkbox"/>	Relevable et amovible, réglable en hauteur de 170 à 295 mm - manchette courte avec découpe protège vêtements et poignée d'appui ergonomique	NC : 1055, 1270, 1272	○	○			
CKO0600	<input type="checkbox"/>	Relevable et amovible, réglable en hauteur de 170 à 295 mm - manchette longue réglable en profondeur avec découpe protège vêtements et poignée d'appui ergonomique	NC : 1055, 1272	○	○			
CKO0615	<input type="checkbox"/>	Gouttière à rotation latérale indéxée, réglable en hauteur et en profondeur	NC : 1270, 1272	113,17	119,39	119,39		
CKO0616	<input type="checkbox"/>	Garde-boue amovible et réglable en hauteur	NC : 0944, 0946, 1270, 1272	○	○			
OPTIONS D'ASSISE								
Coussin - Livré de série avec la base rigide anti-hamac								
CKO0655	<input type="checkbox"/>	Coussin d'assise à air 70 mm REC France Profil'Air monocompartiment - poids max utilisateur 120 kg Provisoirement indisponible	NC : 0657, 0659, 0661, 0663, 0664, 0665, 0681, 0691, 0692, 0693, 0703	○	○			0655
CKO0657	<input type="checkbox"/>	Coussin d'assise Classic Visco épaisseur 75 mm, 375 mm x 400 mm, plat et réversible - poids max utilisateur 50 kg Code LPPR : 1260677	NC : 0659, 0661, 0681, 0691, 0692, 0693, 0701, 0702, 0703	○	○			0657 / 0663 0664 / 0665
CKO0663	<input type="checkbox"/>	Coussin d'assise Classic Visco épaisseur 75 mm, 405 mm x 400mm, plat et réversible - poids max utilisateur 100 kg Code LPPR : 1258864	NC : 0659, 0661, 0681, 0691, 0692, 0693, 0701, 0702, 0703	○	○			0659
CKO0664	<input type="checkbox"/>	Coussin d'assise Classic Visco épaisseur 75 mm, 430 mm x 430 mm, plat et réversible - poids max utilisateur 100 kg Code LPPR : 1258864	NC : 0659, 0661, 0681, 0691, 0692, 0693, 0701, 0702, 0703	○	○			0661
CKO0665	<input type="checkbox"/>	Coussin d'assise Classic Visco épaisseur 75 mm, 455 mm x 400 mm, plat et réversible - poids max utilisateur 100 kg Code LPPR : 1203679	NC : 0659, 0661, 0681, 0691, 0692, 0693, 0701, 0702, 0703	○	○			
CKO0659	<input type="checkbox"/>	Coussin Flo-tech Lite épaisseur 55 mm	NC : 0661, 0681, 0691, 0692, 0693, 0703	◆	◆			

Invacare® Action® ⁴ NG Matrix				Euros			
				Prix Public		LPPR	
				HT	TTC		
CKO0661	<input type="checkbox"/>	Coussin Flo-tech Image épaisseur 60 mm	NC : 0681, 0691, 0692, 0693, 0703	○	○		 0681
CKO0681	<input type="checkbox"/>	Coussin Matrix Contour Visco NG - épaisseur 100 mm - Poids utilisateur max. 120 kg - Code LPPR : 1204839	NOUVEAU NC : 0691, 0692, 0693, 0703	○	○		 0691
CKO0691	<input type="checkbox"/>	Coussin Flo-tech Solution Xtra épaisseur 60 mm	NC : 0692, 0693, 0703	○	○		
CKO0692	<input type="checkbox"/>	Coussin Matrix VI épaisseur 82 mm		○	○		
CKO0693	<input type="checkbox"/>	Coussin Matrix Libra épaisseur 70 mm		○	○		
Profondeur du coussin							
CKO0701	<input type="checkbox"/>	Profondeur 400 mm		○	○		
CKO0702	<input type="checkbox"/>	Profondeur 450 mm		○	○		
CKO0703	<input type="checkbox"/>	Profondeur 500 mm	NC : 0656	○	○		
Autres options							
CKO0656	<input type="checkbox"/>	Base rigide	LIVRÉE DE SÉRIE AVEC COUSSIN D'ASSISE	◆	◆		 0656
CKO0716	<input type="checkbox"/>	Appui-nuque - livré avec tendeur de dossier	NC : 0717, 0718, 0719	60,10	63,41	63,41	
CKO0717	<input type="checkbox"/>	Appui-tête avec réglage latéral et oreillettes réglables - livré avec tendeur de dossier	NC : 0718, 0719	142,18	150,00	63,41	
CKO0718	<input type="checkbox"/>	Appui-joue avec réglage latéral et oreillettes longues réglables - livré avec tendeur de dossier	NC : 0719	153,55	162,00	63,41	
CKO0719	<input type="checkbox"/>	Appui-tête Matrix avec coussin Soft largeur 250 mm - livré avec fixation		312,80	330,00		
CKO0760	<input type="checkbox"/>	Sangle appui-mollet, ajustable		8,53	9,00		
CKO0770	<input type="checkbox"/>	Tubes porte-palette longs, la paire. Distance toile d'assise - palette : 450 mm min - 530 mm max	NC : 0771	13,27	14,00		
CKO0771	<input type="checkbox"/>	Palettes montées haut - UL courts (230-430 mm si palettes fixes, 250-380 mm si palettes réglables)		59,72	63,00		
CKO0773	<input type="checkbox"/>	Revêtements rembourrés pour palettes		71,09	75,00		 0719
COLORIS DE CHASSIS							
CKO0801	<input type="checkbox"/>	Gris Ardoise (RAL 7024)		○	○		
CKO0804	<input type="checkbox"/>	Blanc Perle		○	○		
CKO0806	<input type="checkbox"/>	Vert Electrique		34,12	36,00		 0801 / 0804
CKO0807	<input type="checkbox"/>	Noir Mat		○	○		
CKO0808	<input type="checkbox"/>	Bleu Pop		○	○		 0806 / 0807
CKO0809	<input type="checkbox"/>	Violet Hypnotique		43,60	46,00		 0808 / 0809
CKO0811	<input type="checkbox"/>	Rouge Mat		○	○		
CKO0820	<input type="checkbox"/>	Noir Brillant		○	○		
CKO0821	<input type="checkbox"/>	Coloris Spécial		Sur devis			 0811 / 0820
ROUES AVANT							
CKO0845	<input type="checkbox"/>	8" x 1.1/4" - 200 x 32 mm - Pneumatique noir	NOUVEAU	○	○		
CKO0850	<input type="checkbox"/>	8" x 1.1/4" - 200 x 32 mm - Bandage noir		○	○		0850
CKO0870	<input type="checkbox"/>	8" x 2" - 200 x 45 mm - Bandage noir		○	○		0890
CKO0890	<input type="checkbox"/>	6" x 1.1/4" - 150 x 30 mm - Bandage noir standard		◆	◆		
CKO0895	<input type="checkbox"/>	6" x 1.1/4" - 150 x 30 mm - Bandage noir souple		○	○		
CKO0905	<input type="checkbox"/>	5,5" x 1.3/4" - 140 x 45 mm - Bandage noir souple	NC : 0942	○	○		
CKO0925	<input type="checkbox"/>	5" x 1" - 125 x 30 mm - Bandage noir	NC : 0942	○	○		
ROUES ARRIERE							
Diamètre des roues arrière							
CKO0942	<input type="checkbox"/>	12" - 305 mm	NC : 0961, 0962, 0965, 0974, 0978, 0982, 1020, 1030, 1050, 1055, 1060, 1075, 1110, 1111, 1150, 1160, 1161, 1162, 1210, 1220	○	○		
CKO0944	<input type="checkbox"/>	20" - 515 mm	NC : 0961, 0963, 0964, 0965, 0978, 1040, 1110, 1130	○	○		
CKO0946	<input type="checkbox"/>	22" - 560 mm	NC : 0964, 1110	○	○		
CKO0948	<input type="checkbox"/>	24" - 600 mm	NC : 1111	◆	◆		
Type de roues arrière							
CKO0961	<input type="checkbox"/>	Standard (moyeu noir, jante grise et rayons gris)	NC : 1130	◆	◆		Standard

Invacare® Action® ⁴ NG Matrix				Euros		
				Prix Public		LPPR
				HT	TTC	
CKO0962	<input type="checkbox"/>	Renforcée (moyeu gris, jante grise, et rayons gris renforcés en acier)	NC : 1130	○	○	 Composite
CKO0963	<input type="checkbox"/>	Frein tambour (moyeu frein tambour gris, jante grise et rayons gris renforcés en acier pour roues 20/22 ou 24" et Moyeu et jante en composite noir pour roues 12")	NC : 1120, 1125, 1150, 1160	○	○	
CKO0964	<input type="checkbox"/>	Composite (moyeu et jante en composite noir)	NC : 0978, 1110, 1111, 1130	○	○	
CKO0965	<input type="checkbox"/>	Double mains-courantes (moyeu noir, et rayons gris avec système de double mains-courantes)	NC : 0978, 1020, 1030, 1040, 1110, 1111, 1130, 1240	○	○	
Type de revêtement roues arrière						
CKO0972	<input type="checkbox"/>	Bandage noir 1.3/8" - 35 mm		○	○	 1" 1.3/8" 1.3/8" 0978 0974 0972
CKO0974	<input type="checkbox"/>	Pneumatique noir à crampons 1.3/8" - 35 mm		○	○	
CKO0978	<input type="checkbox"/>	Pneumatique noir fin et lisse - moyenne pression 1" - 25 mm		◆	◆	
Mains-courantes						
CKO1020	<input type="checkbox"/>	Aluminium anodisé		◆	◆	 1075 1055
CKO1030	<input type="checkbox"/>	Noires - plastique antidérapant		91,00	96,00	
Axes de roues arrière						
CKO1040	<input type="checkbox"/>	Fixes		○	○	 1060 1070
CKO1050	<input type="checkbox"/>	A démontage rapide		◆	◆	
Position axes de roues arrière						
CKO1055	<input type="checkbox"/>	Position avancée (axes 52,5 mm devant les tubes de dossier)	NC : 1130, 1252	85,31	90,00	 1101
CKO1060	<input type="checkbox"/>	Position standard (axes 35 mm devant les tubes de dossier)	NC : 1252	◆	◆	
CKO1070	<input type="checkbox"/>	Position reculée (axes 35 mm derrière les tubes de dossier)		○	○	
CKO1075	<input type="checkbox"/>	Position très reculée (axes 52,5 mm derrière les tubes de dossier)	NC : 1125, 1130	85,31	90,00	
Pompe						
CKO1090	<input type="checkbox"/>	Pompe et support		8,53	9,00	
OPTIONS DE CHASSIS						
CKO1101	<input type="checkbox"/>	Ecarteur de fourche (déport de +25 mm de chaque côté) - la paire		○	○	 1101
CKO1110	<input type="checkbox"/>	Protège-rayons noirs, la paire		118,48	125,00	
CKO1111	<input type="checkbox"/>	Protège-rayons transparents, la paire		118,48	125,00	
FREINS						
CKO1120	<input type="checkbox"/>	Freins à pousser à poignée escamotable		◆	◆	 1120
CKO1125	<input type="checkbox"/>	Freins à tirer à poignée escamotable		○	○	
CKO1130	<input type="checkbox"/>	Freins tambour tierce-personne - avec freins à pousser		126,07	133,00	
CKO1150	<input type="checkbox"/>	Freins à câble à cde unilatérale à droite	NC : 1220	67,30	71,00	
CKO1160	<input type="checkbox"/>	Freins à câble à cde unilatérale à gauche	NC : 1220	67,30	71,00	
OPTIONS DE SECURITE						
CKO1175	<input type="checkbox"/>	Kit de transport (accroches taxi) - ceinture de maintien à boucle incluse	NC : 1190, 1193, 1194, 1252	○	○	NOUVEAU : SANS SUPPLEMENT  1175  1189 / 1192  1193 / 1194  1195  1200
CKO1190	<input type="checkbox"/>	Ceinture de maintien - fermeture à boucle	NC : 1189, 1192, 1193, 1194	21,80	23,00	
CKO1189	<input type="checkbox"/>	Ceinture de hanche, 2 points, Médium, Flat-Mount™	NC : 1192, 1193, 1194	115,64	122,00	
CKO1192	<input type="checkbox"/>	Ceinture de hanche, 2 points, Large, Flat-Mount™	NC : 1193, 1194	121,33	128,00	
CKO1193	<input type="checkbox"/>	Ceinture de hanche, 4 points, Médium, Flat-Mount™	NC : 1194	142,18	150,00	
CKO1194	<input type="checkbox"/>	Ceinture de hanche, 4 points, Large, Flat-Mount™		147,87	156,00	
CKO1195	<input type="checkbox"/>	Roulette anti-basculé à droite	NC : 1200	○	○	
CKO1200	<input type="checkbox"/>	Roulettes anti-basculé avec tube basculeur, la paire		89,10	94,00	
CKO1210	<input type="checkbox"/>	Kit réflecteurs - roues et châssis - roues rayonnées uniquement		27,49	29,00	
CKO1220	<input type="checkbox"/>	Extension de frein, la paire		8,53	9,00	
AUTRES OPTIONS						
CKO1240	<input type="checkbox"/>	Porte-canne		35,07	37,00	 1246
CKO1241	<input type="checkbox"/>	Tige porte sérum et support (tendeur obligatoire et non inclus)		71,09	75,00	
CKO1246	<input type="checkbox"/>	Tube basculeur à gauche		30,33	32,00	

Invacare® Action® ⁴ NG Matrix				Euros			
				Prix Public		LPPR	
				HT	TTC		
CKO1252	<input type="checkbox"/>	Porte bouteille oxygène livré à droite, diamètre max. de la bouteille: 110 mm, poids max. 3,6 kg (roulettes anti bascule recommandées)		104,27	110,00		 1252
CKO1270	<input type="checkbox"/>	Tablette réglable en largeur transparente	NC : 1271, 1272, 1273	72,83	76,84	76,84	 1270
CKO1271	<input type="checkbox"/>	Demi-tablette transparente escamotable, à droite	NC : 1272	72,83	76,84	76,84	
CKO1272	<input type="checkbox"/>	Demi-tablette transparente escamotable, à gauche		72,83	76,84	76,85	 1271 / 1272
CKO1273	<input type="checkbox"/>	Coussin pour demi-tablette		64,45	68,00		 1273
ACCESSOIRES (livrés séparément)							
AP1493219	<input type="checkbox"/>	Gouttière à rotation latérale indéxée, réglable en hauteur et en profondeur, droite	Uniquement compatible sur accoudoirs 0533, 0536, 0539, 0540, 0555	113,17	119,39	119,39	
AP1493220	<input type="checkbox"/>	Gouttière à rotation latérale indéxée, réglable en hauteur et en profondeur, gauche	Uniquement compatible sur accoudoirs 0593, 0596, 0599, 0600, 0615	113,17	119,39	119,39	
Rampes en accessoire							
1440530	<input type="checkbox"/>	Mono rampe pliante en fibre de verre Dimensions repliée : 2000 x 820 mm 16,3 kg - capacité maximum : 300 kg		1 787,68	1 886,00		 1440530
1654128	<input type="checkbox"/>	Rampe Basic 2 parties télescopiques en aluminium et revêtement antidérapant Dimensions repliée : 1210 x 194 mm 8,8 kg la paire - capacité maximum : 270 kg		298,58	315,00		 1654128
1654129	<input type="checkbox"/>	Rampe Quick2go Compact 3 parties télescopiques en aluminium et revêtement antidérapant Dimensions repliée : 870 x 237 mm 13,6 kg la paire - capacité maximum : 260 kg		559,24	590,00		 1654129
1654130	<input type="checkbox"/>	Mono rampe pliante en aluminium Dimensions repliée : 1824 x 714 mm 13,9 kg - capacité maximum : 300 kg		317,54	335,00		 1654130