



Pour passer vos commandes ou réaliser vos devis, utilisez notre **e-commerce** dans votre **espace Invacare Pro** sur www.invacare.fr, ou commandez par e-mail à : commandesfr@invacare.com



Invacare[®] Action³_{NG} RC (Rocking Chair)

Fauteuil manuel en aluminium pliant par croisillon avec inclinaison d'assise mécanique à 25°



Descriptif :

- Fauteuil roulant Manuel *Action³_{NG} Rocking Chair* 6 roues avec roues motrices centrales pour un meilleur accès au mains-courantes
- Inclinaison d'assise mécanique à 25° offrant une position de repos et condamnable
- Supports articulés des roues arrière équipés de roues de 5" facilitant le 2 roues
- Système inédit de freins à tirer par câble

- **PACK Comfort** : Transformez l'*Action³_{NG} RC* en un véritable fauteuil de confort 6 roues léger et pliant.

Ce pack comprend : un dossier inclinable par vérins hauteur 510 mm avec coque de dossier rigide et amovible + un coussin de dossier *Laguna* + une paire de repose-jambes avec palettes réglables + un appui-nuque.

- Poids : à partir de 17,6 kg.
- Poids maximum de l'utilisateur : 125 kg.

Nouveau :

- Coussin d'assise *Matrx Contour Visco_{NG}*

CE

Date :

Référence d'achat :

Code client :

Cachet du distributeur :

* Les codes et montants LPPR sont donnés à titre indicatif et n'engagent en aucun cas Invacare[®].



Service de personnalisation Invacare Unique

Merci de préciser le numéro de devis ou de fabrication spéciale :

Tarif Public donné à titre indicatif - Utilisez le configurateur en ligne sur Invacare Pro pour générer des devis ou commandes exempts d'incompatibilités.

Sélectionner les options choisies par une croix dans les cases ◆ Configuration standard ○ Options sans supplément de prix

CODE	DESIGNATION	NC : Non Compatible NC : 9999 : non compatible avec la référence 9999	Euros		
			HT	TTC	LPPR*
CET0031	<input type="checkbox"/> <i>Invacare[®] Action³_{NG} RC</i> - Dossier fixe Code LPPR 9124643	NC : Pack Comfort	1059,70	1117,98	558,99
CET0036	<input type="checkbox"/> <i>Invacare[®] Action³_{NG} RC</i> - Dossier pliant à mi-hauteur Code LPPR 9124650	NC : Pack Comfort	1144,36	1207,30	603,65
CET0041	<input type="checkbox"/> <i>Invacare[®] Action³_{NG} RC</i> - Dossier inclinable Code LPPR 9124689		1144,36	1207,30	603,65

Pensez aux versions
Action³_{NG} RC Plus &
Action³_{NG} RC Matrx
100% LPPR

PACK COMFORT

⚠ Si vous cochez le Pack, merci de ne pas cocher les options individuellement

CET0050	<input type="checkbox"/> PACK COMFORT : Dossier inclinable par vérins hauteur 510 mm (0442) + coque de dossier rigide et amovible permettant le pliage du fauteuil + coussin de dossier <i>Laguna</i> (0490) + paire de repose-jambes (0520 + 0570) avec palettes réglables (0610 + 0630) + appui-nuque (0905)	NC : 0180, 0220, 0930, 0935, 0936, 0940, 0945, réhausse de dossier, 1345	293,68	309,83	309,83	
---------	---	--	--------	--------	--------	--

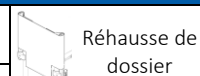
TYPES DE PROPULSION

CET0100	<input type="checkbox"/> Standard		◆	◆	
---------	-----------------------------------	--	---	---	--

ASSISE

Largeur d'assise					
CET0180	<input type="checkbox"/> 380 mm	NC : 0442, 0545+0595, 0851, 0852, 0855, 1345	○	○	
CET0190	<input type="checkbox"/> 405 mm	NC : 0545+0595, 1345	○	○	
CET0200	<input type="checkbox"/> 430 mm	NC : 0853	◆	◆	
CET0210	<input type="checkbox"/> 455 mm	NC : 0853	○	○	
CET0220	<input type="checkbox"/> 480 mm	NC : 0442, 0851, 0853, 0854	○	○	
CET0230	<input type="checkbox"/> 505 mm	NC : 0851, 0853, 0854, 0855, 0856	○	○	
Profondeur d'assise					
CET0240	<input type="checkbox"/> 400 mm	NC : 0879	◆	◆	
CET0250	<input type="checkbox"/> 450 mm	NC : 0853, 0878	○	○	
CET0252	<input type="checkbox"/> Ajustable de 450 à 400 mm - livré à 430 mm (ou 450 mm si choix d'un coussin d'assise)	NC : 0330, 0350	20,85	22,00	

Invacare® Action ^{®3} NG RC				Euros		
				Prix Public		LPPR
				HT	TTC	
Hauteur d'assise avant						
CET0270	<input type="checkbox"/>	485 mm - Uniquement avec roues motrices de 24"		○	○	
CET0280	<input type="checkbox"/>	460 mm - Uniquement avec roues motrices de 22"		◆	◆	
Toile d'assise						
CET0330	<input type="checkbox"/>	Nylon noir		◆	◆	
CET0340	<input type="checkbox"/>	Nylon noir avec scratch		○	○	
CET0350	<input type="checkbox"/>	Nylon noir rembourrée		20,85	22,00	
DOSSIER						
DE225974	<input type="checkbox"/>	Réhausse de dossier - hauteur 230 mm - en fabrication spéciale	NC : 0395, 0396, 0442	sur devis		62,58
Type de dossier						
CET0380	<input type="checkbox"/>	Fixe 0° - hauteur 430 mm, réglable à 400 mm	NC : 0471, 0477, 0490, 0491, 0945	37,91	40,00	
CET0390	<input type="checkbox"/>	Fixe 0° - hauteur 510 mm	NC : 0471, 0477, 0490, 0491, 0945	61,61	65,00	
CET0395	<input type="checkbox"/>	Fixe 7° - hauteur ajustable de 380 à 460 mm, livré à 380 mm	NC : 0474, 0475, 0477, 0478, 0479, 0481, 0490, 0491, 0905, 0906, 0907, 0940, 1451	209,48	221,00	
CET0396	<input type="checkbox"/>	Fixe 7° - hauteur ajustable de 380 à 460 mm, livré à 380 mm - poignées à pousser externes réglables en hauteur (70 mm)	NC : 0474, 0475, 0477, 0478, 0479, 0481, 0490, 0491, 0905, 0906, 0907, 0940, 1451	209,48	221,00	
CET0410	<input type="checkbox"/>	Fixe 7° - hauteur 430 mm, réglable à 400 mm - RECOMMANDÉ POUR LA PROPULSION	NC : 0471, 0477, 0490, 0491, 0945	◆	◆	
CET0420	<input type="checkbox"/>	Fixe 7° - hauteur 510 mm RECOMMANDÉ POUR LA POSITION REPOS	NC : 0471, 0477, 0490, 0491, 0945	○	○	
CET0431	<input type="checkbox"/>	Rabattable et réglable en angle de -15° à +15°, toile de dossier livrée à 350 mm, réglable à 325 mm, poignées à pousser courtes RECOMMANDÉ POUR LE POSITIONNEMENT ET TRANSPORT	NC : 0471, 0474, 0475, 0478, 0479, 0480, 0481, 0490, 0491, 0882, 0905, 0906, 0907, 0940, 1345, 1451	324,17	342,00	
CET0432	<input type="checkbox"/>	Rabattable et réglable en angle de -15° à +15°, toile de dossier livrée à 425 mm, réglable à 450 mm, poignées à pousser longues RECOMMANDÉ POUR LE POSITIONNEMENT ET TRANSPORT	NC : 0471, 0474, 0475, 0478, 0479, 0480, 0481, 0490, 0491, 0882	324,17	342,00	
CET0442	<input type="checkbox"/>	Inclinable par vérin 0 - 30° - hauteur 510 mm - Cannes courbées spécifiques - uniquement avec coussin de dossier <i>Laguna</i> ou <i>Passad 2</i> RECOMMANDÉ POUR POSITION REPOS	NC : 0471, 0474, 0475, 0477, 0478, 0479, 0480, 0481, 0882, 0940, 0945, 1345, 1451	○	○	
CET0445	<input type="checkbox"/>	Inclinable par vérins 0° - 30° - avec tendeur - hauteurs 390, 410, 430, livré en 430 mm RECOMMANDÉ POUR LA PROPULSION	NC : 0471, 0477, 0490, 0491, 0940, 0945	◆	◆	
CET0450	<input type="checkbox"/>	Inclinable par vérins 0° - 30° - avec tendeur - hauteurs 470, 490, 510, livré en 510 mm RECOMMANDÉ POUR LA POSITION REPOS	NC : 0471, 0477, 0490, 0491, 0940, 0945	○	○	
CET0455	<input type="checkbox"/>	Pliant à mi-hauteur 7° - hauteur 430 mm - 240 mm plié RECOMMANDÉ POUR LA PROPULSION	NC : 0471, 0477, 0490, 0491, 0945	◆	◆	
CET0460	<input type="checkbox"/>	Pliant à mi-hauteur 7° - hauteur 510 mm - 240 mm plié RECOMMANDÉ POUR LA POSITION REPOS	NC : 0471, 0477, 0480, 0481, 0490, 0491, 0945	○	○	
Toile de dossier et dossiers rigides						
CET0471	<input type="checkbox"/>	Rembourrée	NC : 0882, 0905, 0906, 0907, 0882	○	○	



0380 / 0390 / 0395



0396



0431 / 0432



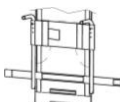








0445 / 0450



0455 / 0460





















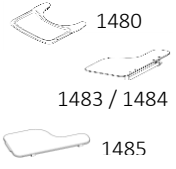




0471

Invacare® Action ^{®3} _{NG} RC				Euros			
				Prix Public		LPPR	
				HT	TTC		
CET0474	<input type="checkbox"/>	Rembourrée bi-matière avec pochette arrière, réglable en tension (1 sangle), nylon noir et tissu aéré noir		33,08	34,90	34,90	 0474 / 0475
CET0475	<input type="checkbox"/>	Rembourrée réglable en tension (1 sangle), nylon noir		◆	◆	34,90	
CET0477	<input type="checkbox"/>	Rembourrée bi-matière avec pochette arrière, réglable en tension (4 sangles), nylon noir et tissu aéré noir - <i>sans tendeur de dossier</i> - uniquement pour dossier rabattable et réglable en angle		○	○	34,90	
CET0478	<input type="checkbox"/>	Rembourrée bi-matière avec pochette arrière, réglable en tension (4 sangles), nylon noir et tissu aéré noir - <i>inclus un tendeur de dossier</i>	NC : 0940, 0945	66,16	69,80	34,90	
CET0479	<input type="checkbox"/>	Rembourrée réglable en tension (4 sangles), nylon noir - <i>inclus un tendeur de dossier</i>	NC : 0940, 0945	33,08	34,90	34,90	 0480 / 0481
CET0480	<input type="checkbox"/>	Rembourrée réglable en tension (7 sangles), nylon noir - <i>inclus un tendeur de dossier</i>	NC : 0940, 0945	97,63	103,00	34,90	
CET0481	<input type="checkbox"/>	Rembourrée bi-matière avec pochette arrière, réglable en tension (7 sangles), nylon noir et tissu aéré noir - <i>inclus un tendeur de dossier</i>	NC : 0940, 0945	134,60	142,00	34,90	
CET0490	<input type="checkbox"/>	Dossier rigide et amovible avec coussin de dossier Laguna - UNIQUEMENT AVEC DOSSIER 0442	NC : 0940, 0945, 1451	33,08	34,90	34,90	 0490
CET0491	<input type="checkbox"/>	Dossier rigide et amovible avec coussin de dossier Passad 2 , maintien des épaules et du buste - UNIQUEMENT AVEC DOSSIER 0442	NC : 0940, 0945, 1451	33,08	34,90	34,90	
POTENCES ET PALETTES							
DE258401	<input type="checkbox"/>	Abduction de 30° pour potences ou repose-jambes - en fabrication spéciale		sur devis			 0510 / 0560  0520 / 0570  0545 / 0595  0610 / 0630  0610 / 0630 si repose-jambe REA  0611
Palettes séparées livrées avec sangles talonnières							
Potence droite							
CET0510	<input type="checkbox"/>	Potence à 80°	NC : 0931	◆	◆		
CET0520	<input type="checkbox"/>	Repose-jambe REA réglable en inclinaison 0°-75° avec appui-mollet rembourré réglable en hauteur et en profondeur, UL réglable de 350 mm à 580 mm	NC : 0611, 0930, 0935, 0936	73,82	77,88	77,88 *	
CET0545	<input type="checkbox"/>	Support amputé, <i>potence 80° avec palette fixe OFFERTE</i>	NC : 0600, 0610, 0611, 0930, 0931, 0936	99,53	105,00		
Potence gauche							
CET0560	<input type="checkbox"/>	Potence à 80°	NC : 0931	◆	◆		
CET0570	<input type="checkbox"/>	Repose-jambe REA réglable en inclinaison 0°-75° avec appui-mollet rembourré réglable en hauteur et en profondeur, UL réglable de 350 mm à 580 mm	NC : 0611, 0930, 0935, 0936	73,82	77,88	77,88 *	
CET0595	<input type="checkbox"/>	Support amputé, <i>potence 80° avec palette fixe OFFERTE</i>	NC : 0611, 0620, 0630, 0930, 0931, 0936	99,53	105,00		
Palette droite (réglage en hauteur tous les mm sur 120 mm)							
CET0600	<input type="checkbox"/>	Fixe	NC : 0931	◆	◆		
CET0610	<input type="checkbox"/>	Réglable en inclinaison et en profondeur sur 50 mm (et en largeur si commandée avec repose-jambe)		26,43	27,88		
CET0611	<input type="checkbox"/>	Monobloc réglable en angle et en profondeur et totalement relevable	NC : 0620, 0630, 0931, 0935, 0936	166,82	176,00		
Palette gauche (réglage en hauteur tous les mm sur 120 mm)							
CET0620	<input type="checkbox"/>	Fixe	NC : 0931	◆	◆		
CET0630	<input type="checkbox"/>	Réglable en inclinaison et en profondeur sur 50 mm (et en largeur si commandée avec repose-jambe)		26,43	27,88		

* LPPR repose-jambe (0520 / 70) + palette fixe (0600 / 20) = 77,88 € / LPPR repose-jambe (0520 / 70) + palette réglable = 105,76 €

Invacare® Action ^{®3} NG RC				Euros			
				Prix Public		LPPR	
				HT	TTC		
ACCOUDOIRS							
Accoudoir droit (coloris noir mat)							
CET0660	<input type="checkbox"/>	Cranté relevable et amovible avec poignée d'appui ergonomique, hauteur 230 mm - manchette courte	NC : 0780, 0790, 1480, 1483	◆	◆	 0660 / 0760	
CET0670	<input type="checkbox"/>	Cranté relevable et amovible avec poignée d'appui ergonomique, hauteur 230 mm - manchette longue	NC : 0780, 0790	○	○		
CET0680	<input type="checkbox"/>	Relevable et amovible, réglable en hauteur de 170 à 295 mm - manchette courte avec découpe protège vêtements et poignée d'appui ergonomique	NC : 0760, 0770, 1480, 1483	○	○		
CET0690	<input type="checkbox"/>	Relevable et amovible, réglable en hauteur 170 à 295 mm - manchette longue réglable en profondeur avec découpe protège vêtements et poignée d'appui ergonomique	NC : 0760, 0770, 1483	○	○		 0680 / 0780
Accoudoir gauche (coloris noir mat)							
CET0760	<input type="checkbox"/>	Cranté relevable et amovible avec poignée d'appui ergonomique, hauteur 230 mm - manchette courte	NC : 1480, 1484	◆	◆		
CET0770	<input type="checkbox"/>	Cranté relevable et amovible avec poignée d'appui ergonomique, hauteur 230 mm - manchette longue		○	○		
CET0780	<input type="checkbox"/>	Relevable et amovible, réglable en hauteur 170 à 295 mm - manchette courte avec découpe protège vêtements et poignée d'appui ergonomique	NC : 1480, 1484	○	○		
CET0790	<input type="checkbox"/>	Relevable et amovible, réglable en hauteur 170 à 295 mm - manchette longue réglable en profondeur avec découpe protège vêtements et poignée d'appui ergonomique	NC : 1484	○	○		
OPTIONS D'ASSISE							
Coussin							
CET0849	<input type="checkbox"/>	Coussin d'assise en mousse 50 mm - housse en nylon avec base anti-dérapante		33,08	34,90	34,90	 0849
CET0851	<input type="checkbox"/>	Coussin d'assise à air 70 mm REC France Profil'Air monocompartiment - poids max utilisateur 120 kg Provisoirement indisponible		174,88	184,50	184,50	 0851
CET0853	<input type="checkbox"/>	Coussin d'assise Classic Visco épaisseur 75 mm, 375 mm x 400 mm, plat et réversible - poids max utilisateur 50 kg Code LPPR : 1260677	NC : 0878, 0879	76,78	81,00	81,00	 0851
CET0854	<input type="checkbox"/>	Coussin d'assise Classic Visco épaisseur 75 mm, 405 mm x 400mm, plat et réversible - poids max utilisateur 100 kg Code LPPR : 1258864	NC : 0878, 0879	65,40	69,00	69,00	 0853 / 0854 0855 / 0856
CET0855	<input type="checkbox"/>	Coussin d'assise Classic Visco épaisseur 75 mm, 430 mm x 430 mm, plat et réversible - poids max utilisateur 100 kg Code LPPR : 1258864	NC : 0878, 0879	65,40	69,00	69,00	 0871
CET0856	<input type="checkbox"/>	Coussin d'assise Classic Visco épaisseur 75 mm, 455 mm x 400 mm, plat et réversible - poids max utilisateur 100 kg Code LPPR : 1203679	NC : 0878, 0879	76,78	81,00	81,00	
CET0871	<input type="checkbox"/>	Coussin d'assise Matrx Contour Visco NG - épaisseur 100 mm - Code LPPR : 1204839	NOUVEAU	76,78	81,00	81,00	 0873
CET0873	<input type="checkbox"/>	Coussin Flo-tech Image épaisseur 55 mm		180,09	190,00		
CET0875	<input type="checkbox"/>	Coussin Matrx VI épaisseur 82 mm		293,84	310,00		 0875 0876
CET0876	<input type="checkbox"/>	Coussin Matrx Libra , housse Mesh respirante micro-aérée noire épaisseur 70 mm		293,84	310,00		
Profondeur du coussin							
CET0878	<input type="checkbox"/>	Profondeur 400 mm		○	○		
CET0879	<input type="checkbox"/>	Profondeur 450 mm		○	○		

Invacare® Action ^{®3} NG RC				Euros			
				Prix Public		LPPR	
				HT	TTC		
Autres options							
CET0852	<input type="checkbox"/>	Base rigide (choisir un coussin obligatoirement)		43,60	46,00	 0852	
CET0882	<input type="checkbox"/>	Cale-tronc pour dossier réglable en tension (la paire) (dimensions du coussin : largeur : 35 mm, hauteur : 115 mm, profondeur 130 mm)		168,72	178,00	 0882	
CET0905	<input type="checkbox"/>	Appui-nuque - livré avec tendeur de dossier RECOMMANDÉ POUR LA POSITION REPOS	NC : 0906, 0907, 0940, 0945	60,10	63,41	63,41	 0905
CET0906	<input type="checkbox"/>	Appui-tête avec réglage latéral et oreillettes réglables - livré avec tendeur de dossier RECOMMANDÉ POUR LA POSITION REPOS	NC : 0907, 0940, 0945	142,18	150,00	63,41	 0906  0907
CET0907	<input type="checkbox"/>	Appui-joue avec réglage latéral et oreillettes longues réglables - livré avec tendeur de dossier RECOMMANDÉ POUR LA POSITION REPOS	NC : 0940, 0945	153,55	162,00	63,41	
CET0930	<input type="checkbox"/>	Sangle appui-mollet		8,53	9,00		
CET0931	<input type="checkbox"/>	Revêtements rembourrés pour palettes		71,09	75,00		
CET0935	<input type="checkbox"/>	Tubes porte-palette longs, la paire (distance toile d'assise - palette : 450 à 530 mm)	NC : 0936	13,27	14,00		
CET0936	<input type="checkbox"/>	Palettes montées haut - UL courts (230-430 mm si palettes fixes, 250-380 mm si palettes réglables)		59,72	63,00		
CET0940	<input type="checkbox"/>	Tendeur de dossier RECOMMANDÉ POUR LA POSITION REPOS	NC : 0945	○	○		
CET0945	<input type="checkbox"/>	Tendeur de dossier pliant RECOMMANDÉ POUR LA POSITION REPOS	NC : 1451	74,88	79,00	 0945	
COLORIS DE CHASSIS							
CET0961	<input type="checkbox"/>	Gris Ardoise (RAL 7024)		○	○	  0961 / 0966   0967 / 0969	
CET0966	<input type="checkbox"/>	Noir Mat		○	○		
CET0967	<input type="checkbox"/>	Bleu Pop		○	○		
CET0969	<input type="checkbox"/>	Rouge Mat		○	○		
CET0991	<input type="checkbox"/>	Coloris Spécial		Sur devis			
SUPPORTS DE FOURCHE							
CET0995	<input type="checkbox"/>	Supports de fourche standard		◆	◆		
ROUES AVANT							
CET1035	<input type="checkbox"/>	6" x 1.1/4" - 150 x 30 mm - Bandage noir souple		○	○	 1050	
CET1050	<input type="checkbox"/>	6" x 1.1/4" - 150 x 30 mm - Bandage noir		◆	◆		
CET1056	<input type="checkbox"/>	5,5" x 1.3/4" - 140 x 45 mm - Bandage noir souple		○	○		
ROUES ARRIERE							
Diamètre des roues arrière							
CET1066	<input type="checkbox"/>	22" - 560 mm	NC : 1260	◆	◆	 Standard	
CET1068	<input type="checkbox"/>	24" - 600 mm	NC : 1261	○	○		
Type de roues arrière							
CET1071	<input type="checkbox"/>	Standard (moyeu noir, jante grise et rayons gris)		◆	◆	 Standard	
CET1072	<input type="checkbox"/>	Renforcée (moyeu gris, jante grise et rayons gris renforcés en acier)		○	○		
Type de revêtement roues arrière							
CET1082	<input type="checkbox"/>	Bandage noir 1.3/8" - 35 mm		◆	◆	   1" 1.3/8" 1.3/8" 1088 1084 1082	
CET1084	<input type="checkbox"/>	Pneumatique noir à crampons 1.3/8" - 35 mm		○	○		
CET1088	<input type="checkbox"/>	Pneumatique noir fin et lisse - moyenne pression 1" - 25 mm		○	○		
Mains-courantes							
CET1140	<input type="checkbox"/>	Aluminium anodisé		◆	◆		
CET1150	<input type="checkbox"/>	Noires - plastique antidérapant		91,00	96,00		
Axes des roues motrices							
CET1170	<input type="checkbox"/>	Fixes		○	○		
CET1180	<input type="checkbox"/>	A démontage rapide		◆	◆		

Invacare® Action® ³ _{NG RC}				Euros			
				Prix Public		LPPR	
				HT	TTC		
Position axes des roues centrales motrices et point de bascule							
CET1195	<input type="checkbox"/>	Position standard - axes 90 mm devant les cannes de dossier et point de bascule à 62,5 mm - (position roues motrices réglables à 102,5 mm et 77,5 mm avec points de bascule respectifs à 75 mm et 50 mm)		◆	◆		
Pompe							
CET1230	<input type="checkbox"/>	Pompe et support		8,53	9,00		
OPTIONS DE CHASSIS							
CET1241	<input type="checkbox"/>	Ecarteur de fourche (déport de +25 mm de chaque côté) - la paire		○	○		
CET1260	<input type="checkbox"/>	Protège-rayons noirs, la paire (pour 24")	NC : 1261	118,48	125,00	 1241	
CET1261	<input type="checkbox"/>	Protège-rayons transparents, la paire (pour 22")		118,48	125,00		
FREINS							
CET1272	<input type="checkbox"/>	Freins à tirer par câble		◆	◆		
OPTIONS DE SECURITE							
CET1345	<input type="checkbox"/>	Kit de transport (accroches taxi) - ceinture de maintien à boucle incluse	NC : 1360	32,23	34,00	 1345	
CET1360	<input type="checkbox"/>	Ceinture de maintien - fermeture à boucle		21,80	23,00		
CET1380	<input type="checkbox"/>	Kit réflecteurs (roues et châssis)		27,49	29,00		
OPTIONS							
CET1451	<input type="checkbox"/>	Tige porte-sérum et support (tendeur de dossier 0940 obligatoire et non inclus)		71,09	75,00		
AUTRES OPTIONS							
CET1480	<input type="checkbox"/>	Tablette réglable en largeur transparente	NC : 1483, 1484, 1485	72,83	76,84	76,84	 1480 1483 / 1484 1485
CET1483	<input type="checkbox"/>	Demi-tablette transparente escamotable, à droite	NC : 1484	72,83	76,84	76,84	
CET1484	<input type="checkbox"/>	Demi-tablette transparente escamotable, à gauche		72,83	76,84	76,84	
CET1485	<input type="checkbox"/>	Coussin pour demi-tablette		64,45	68,00		
ACCESSOIRES (livrés séparément)							
AP1493219	<input type="checkbox"/>	Gouttière à rotation latérale indéxée, réglable en hauteur et en profondeur, droite	Uniquement compatible avec 0680, 0690	113,17	119,39	119,39	
AP1493220	<input type="checkbox"/>	Gouttière à rotation latérale indéxée, réglable en hauteur et en profondeur, gauche	Uniquement compatible avec 0780, 0790	113,17	119,39	119,39	
Rampes en accessoire							
1440530	<input type="checkbox"/>	Mono rampe pliante en fibre de verre Dimensions repliée : 2000 x 820 mm 16,3 kg - capacité maximum : 300 kg		1 787,68	1 886,00	 1440530	
1654128	<input type="checkbox"/>	Rampe Basic 2 parties télescopiques en aluminium et revêtement antidérapant Dimensions repliée : 1210 x 194 mm 8,8 kg la paire - capacité maximum : 270 kg		298,58	315,00	 1654128	
1654129	<input type="checkbox"/>	Rampe Quick2go Compact 3 parties télescopiques en aluminium et revêtement antidérapant Dimensions repliée : 870 x 237 mm 13,6 kg la paire - capacité maximum : 260 kg		559,24	590,00	 1654129	
1654130	<input type="checkbox"/>	Mono rampe pliante en aluminium Dimensions repliée : 1824 x 714 mm 13,9 kg - capacité maximum : 300 kg		317,54	335,00	 1654130	