



Pour passer vos commandes ou réaliser vos devis, utilisez notre e-commerce dans votre espace Invacare Pro sur www.invacare.fr, ou commandez par e-mail à : commandesfr@invacare.com



Rea® Azalea®

Fauteuil manuel de confort en acier à châssis pliant



Descriptif :

- Inclinaison d'assise avec maintien du centre de gravité et de la bonne position des repose-jambes : +1°/24° et de dossier : 0°/30° par vérins pneumatiques.
- Repose-jambes réglables en largeur
- Sangles talonnières
- Poids : à partir de 34 kg
- Poids maximum de l'utilisateur : 135 kg
- Durée de garantie 2 ans hors pièces d'usure

Nouveau :

- Roues avant 8" pneumatique noir
- Coussin d'assise **Matrix Contour Visco_{NG}**

Désignations et code LPPR :

- Fauteuil pliant à dossier inclinable : 9124689 = 603,65 €
- Coussin de dossier : 9325590 = 34,90 €
- Coussin de siège Matrix Contour Visco_{NG} : 1204839 = 81,00 €
- Appui-tête : 9324804 = 63,41 €
- Gouttière concave : 9325554 = 119,39 € x 2
- Repose-jambes avec palettes articulées : 9325488 = 105,76 € x 2

Dossier pris en charge dans le cas d'une prescription pour un siège de série modulable et évolutif (code LPPR **6226337** : 838,47€) incluant un coussin d'assise et un dossier de positionnement. Prescription médicale émanant d'un médecin spécialisé en pédiatrie, rééducation fonctionnelle, rhumatologie ou chirurgie orthopédique.

Date :

Référence d'achat :

Code client :

Cachet du distributeur :

* Les codes et montants LPPR sont donnés à titre indicatif et n'engagent en aucun cas Invacare®.



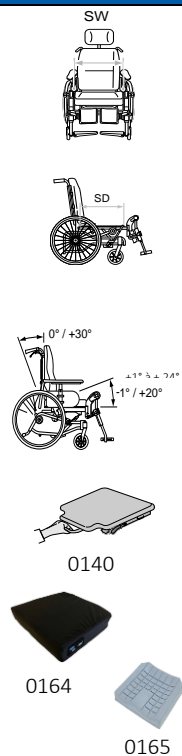
Service de personnalisation Invacare Unique








Merci de préciser le numéro de devis ou de fabrication spéciale :



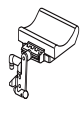



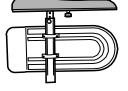



Tarif Public donné à titre indicatif - Utilisez le configurateur en ligne sur Invacare Pro pour générer des devis ou commandes exempts d'incompatibilités.






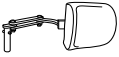








Sélectionner les options choisies par une croix dans les cases Configuration standard Options sans supplément de prix

| CODE | DESIGNATION | NC : Non Compatible NC : 9999 : non compatible avec la référence 9999 | Euros | | |
|---|---|--|----------|---------|---------|
| | | | HT | TTC | LPPR* |
| BNA0010 | <input type="checkbox"/> Rea® Azalea® | | 1168,967 | 1233,26 | 1233,26 |
| TYPES DE PROPULSION | | | | | |
| BNA0025 | <input type="checkbox"/> Standard | NC : 1076 | ◆ | ◆ | |
| BNA0030 | <input type="checkbox"/> Freins tambour à démontage rapide, commande tierce-personne | NC : 1072, 1074, 1095 | 420,85 | 444,00 | |
| ASSISE | | | | | |
| Largeur d'assise (SW) | | | | | |
| BNA0040 | <input type="checkbox"/> 390 mm - Réglable de 390 à 440 mm | | ○ | ○ | |
| BNA0050 | <input type="checkbox"/> 440 mm - Réglable de 440 à 490 mm | | ○ | ○ | |
| BNA0060 | <input type="checkbox"/> 490 mm - Réglable de 490 à 540 mm | NC : 0206 | ○ | ○ | |
| Pré-réglable en largeur de l'assise | | | | | |
| BNA0065 | <input type="checkbox"/> Livré avec réglage + 50 mm (à 440, 490 ou 540 mm) | | ○ | ○ | |
| Profondeur d'assise (SD) | | | | | |
| BNA0100 | <input type="checkbox"/> Réglable de 430 à 500 mm | | ◆ | ◆ | |
| Hauteur sol/siège (mesurée sans coussin) | | | | | |
| BNA0110 | <input type="checkbox"/> 400 mm uniquement avec roues arrière 22" | NC : 0370, 0476, 1015, 1022, 1025, 1062, 1265, 1266, 1268 | ○ | ○ | |
| BNA0120 | <input type="checkbox"/> 450 mm uniquement avec roues arrière 24" | NC : 1055 | ◆ | ◆ | |
| Inclinaison d'assise | | | | | |
| BNA0127 | <input type="checkbox"/> Inclinaison d'assise de -1° à +23° (+1° à 24° en standard) | NC : 0360 | ○ | ○ | |
| Type d'assise | | | | | |
| BNA0130 | <input type="checkbox"/> Plane réglable en profondeur | | ◆ | ◆ | |
| BNA0140 | <input type="checkbox"/> Sur rail réglable en profondeur sans outil | NC : 0720 | 239,81 | 253,00 | |
| Coussin d'assise | | | | | |
| BNA0164 | <input type="checkbox"/> Matrix Contour Visco_{NG} - coussin galbé hauteur 100 cm NOUVEAU | NC : 0191,0201, 0202 | ◆ | ◆ | |
| BNA0165 | <input type="checkbox"/> Flo-Shape - coussin galbé hauteur 90 mm | | -43,70 | -46,10 | -46,10 |
| BNA0175 | <input type="checkbox"/> Mistral - coussin plat hauteur 70 mm | NC : 0191, 0201, 0202 | -43,70 | -46,10 | -46,10 |
| Coloris des garnitures de coussin | | | | | |
| BNA0191 | <input type="checkbox"/> Velours noir (TR35) | | 56,87 | 60,00 | |
| BNA0201 | <input type="checkbox"/> Dartex noir (TR26) | | ◆ | ◆ | |
| BNA0202 | <input type="checkbox"/> Mesh micro-aéré noir (TR36) | | ○ | ○ | |





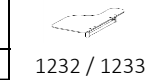
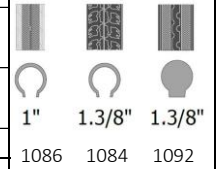
| Rea [®] Azalea [®] | | | | Euros | | |
|--|--------------------------|--|---|-------------|--------|---|
| | | | | Prix Public | | LPPR* |
| | | | | HT | TTC | |
| DOSSIER | | | | | | |
| Pré-réglage en largeur du dossier Flex 3 (livré avec coussin de dossier adapté) | | | | | | |
| BNA0205 | <input type="checkbox"/> | Livré avec réglage + 50 mm | | ○ | ○ | |
| BNA0206 | <input type="checkbox"/> | Livré avec réglage + 100 mm | NC : 0220 | ○ | ○ | |
| BNA0207 | <input type="checkbox"/> | Sans pré-réglage | | ◆ | ◆ | |
| Type de dossier | | | | | | |
| BNA0210 | <input type="checkbox"/> | Plaque dossier Flex 3 - réglable en largeur et en hauteur de 560 à 790 mm | NC : 0240, 0341, 0343, 0771, 0905 | ○ | ○ | |
| BNA0215 | <input type="checkbox"/> | Plaque dossier Laguna 2 - réglable en hauteur de 600 à 710 mm | NC : 0240, 0260, 0270, 0335, 0343, 0771, 0905 | ◆ | ◆ |  0210 |
| BNA0220 | <input type="checkbox"/> | Dossier Flex 3 - réglable en tension, en largeur et en hauteur de 540 à 720 mm | NC : 0341, 0343, 0771 | ○ | ○ |  0215 |
| BNA0221 | <input type="checkbox"/> | Dossier Matrx Elite | NC : 0240, 0250, 0260, 0270, 0311, 0321, 0322, 0335, 0341, 0800, 0810, 0880, 0890, 0905, 0910, 0920 | 717,98 | 757,47 | 757,47* |
| BNA0223 | <input type="checkbox"/> | Dossier Matrx Elite Deep | NC : 0240, 0250, 0260, 0270, 0311, 0321, 0322, 0335, 0341, 0800, 0810, 0880, 0890, 0905, 0910, 0920 | 717,98 | 757,47 | 757,47* |
| BNA0225 | <input type="checkbox"/> | Dossier Matrx Posture Back | NC : 0240, 0250, 0260, 0270, 0311, 0321, 0322, 0335, 0341, 0800, 0810, 0880, 0890, 0905, 0910, 0920 | 717,98 | 757,47 | 757,47* |
| BNA0228 | <input type="checkbox"/> | Dossier Matrx Elite TR | NC : 0240, 0250, 0260, 0270, 0311, 0321, 0322, 0335, 0341, 0800, 0810, 0880, 0890, 0905, 0910, 0920 | 717,98 | 757,47 | 757,47* |
| * 838,47 € - 81,00€ (Flo-Tech Contour Visco) = 757,57 € | | | | | | |
| Hauteur de dossier pour dossiers Matrx | | | | | | |
| BNA0233 | <input type="checkbox"/> | Hauteur de dossier Matrx 410 mm | | ○ | ○ | |
| BNA0234 | <input type="checkbox"/> | Hauteur de dossier Matrx 510 mm | | ○ | ○ | |
| Coussin de dossier | | | | | | |
| BNA0240 | <input type="checkbox"/> | Latéral , plat et large, hauteur 540 mm (conseillé pour dossier réglable en tension) | | ○ | ○ |  0240 |
| BNA0250 | <input type="checkbox"/> | Laguna , plat avec légers maintiens latéraux | NC : 0905 | ◆ | ◆ |  0250 |
| BNA0260 | <input type="checkbox"/> | Mistral 2 , maintien de la taille, épaules dégagées | NC : 0322, 0905 | 104,27 | 110,00 |  0260 |
| BNA0270 | <input type="checkbox"/> | Passad 2 , maintien du buste et des épaules | NC : 0905 | 153,55 | 162,00 |  0270 |
| Garniture de dossier | | | | | | |
| BNA0311 | <input type="checkbox"/> | Velours noir (TR35) | | 56,87 | 60,00 | |
| BNA0321 | <input type="checkbox"/> | Dartex noir (TR26) | | ◆ | ◆ | |
| BNA0322 | <input type="checkbox"/> | Mesh micro-aéré noir (TR36) | | ○ | ○ | |
| Poignées à pousser | | | | | | |
| BNA0335 | <input type="checkbox"/> | Poignées à pousser réglables en hauteur et amovibles | | ◆ | ◆ | |
| BNA0341 | | | | | | |
| BNA0343 | | | | | | |
| BNA0345 | <input type="checkbox"/> | Barre de poussée réglable en angle | NC : 1266, 1268 | 103,32 | 109,00 |  0345 |
| Inclinaison de l'assise et du dossier | | | | | | |
| BNA0350 | <input type="checkbox"/> | MANUELLE par vérins pneumatiques, commande tierce-personne | | ◆ | ◆ | |
| BNA0360 | <input type="checkbox"/> | ELECTRIQUE par télécommande - Conforme à la norme EN 12184 : 2014 | NC: 1263, 1266, 1268 | 705,21 | 744,00 | |
| BNA1263 | <input type="checkbox"/> | Système de verrouillage de l'inclinaison (dossier et/ou assise) | | ◆ | ◆ | |
| POTENCES | | | | | | |
| Repose jambe central | | | | | | |
| BNA0370 | <input type="checkbox"/> | Repose-jambe central réglable en angle (de 80° à 50°) avec appui mollet et palettes articulées | NC : 0376, 0378, 0380, 0390, 0410, 0430, 0440, 0460, 0476, 0520, 0580, 0720, 0941, 0942 | 637,91 | 673,00 | 211,52 |
| Ajustement des potences et repose-jambes | | | | | | |
| BNA0375 | <input type="checkbox"/> | Position standard | | ◆ | ◆ | |
| BNA0376 | <input type="checkbox"/> | Position haute (+ 50 mm) pour les utilisateurs de grande taille | | 76,78 | 81,00 | |





| Rea [®] Azalea [®] | | | | Euros | | | |
|---|--------------------------|--|---|-------------|--------|---------|--|
| | | | | Prix Public | | LPPR* | |
| | | | | HT | TTC | | |
| BNA0378 | <input type="checkbox"/> | Support pour position à 85° - angulation du repose-jambe 10° à 85° | NC : 0390, 0410, 0440, 0460 | 37,91 | 40,00 | |  0380 / 0430  0390 / 0440  0410 / 0460 |
| Potence gauche (noire) | | | | | | | |
| BNA0380 | <input type="checkbox"/> | Repose-jambe réglable en inclinaison 0° - 75° avec appui-mollet, protection de genou, UL réglable de 290 mm à 520 mm | NC : 0475, 0490, 0942 | ◆ | ◆ | | |
| BNA0390 | <input type="checkbox"/> | Potence fixe à 80°, escamotable int/ext | | ○ | ○ | -105,76 | |
| BNA0410 | <input type="checkbox"/> | Support amputé | NC : 0475, 0476, 0490, 0520, 0941, 0942 | 100,47 | 106,00 | -105,76 | |
| Potence droite (noire) | | | | | | | |
| BNA0430 | <input type="checkbox"/> | Repose-jambe réglable en inclinaison 0° - 75° avec appui-mollet, protection de genou, UL réglable de 290 mm à 520 mm | NC : 0475, 0550, 0942 | ◆ | ◆ | | |
| BNA0440 | <input type="checkbox"/> | Potence fixe à 80°, escamotable int/ext | | ○ | ○ | -105,76 | |
| BNA0460 | <input type="checkbox"/> | Support amputé | NC : 0475, 0476, 0550, 0580, 0941, 0942 | 100,47 | 106,00 | -105,76 | |
| PALETTES | | | | | | | |
| Palette monobloc | | | | | | | |
| BNA0475 | <input type="checkbox"/> | Palette monobloc réglable en profondeur et en angle - tube court | NC : 0490, 0520, 0550, 0580 | 144,08 | 152,00 | |  0475 / 0476 |
| BNA0476 | <input type="checkbox"/> | Palette monobloc réglable en profondeur et en angle - tube long | NC : 0490, 0520, 0550, 0580 | 176,30 | 186,00 | | |
| Palette gauche | | | | | | | |
| BNA0490 | <input type="checkbox"/> | Réglable en profondeur et en angle, tube court, sangle talonnière | | ○ | ○ | |  0520 / 0580 si potence 80° |
| BNA0520 | <input type="checkbox"/> | Réglable en profondeur, en angle, tube long (et en largeur si commandée avec repose-jambe), sangle talonnière | | ◆ | ◆ | | |
| Palette droite | | | | | | | |
| BNA0550 | <input type="checkbox"/> | Réglable en profondeur et en angle, tube court, sangle talonnière | | ○ | ○ | |  0520 / 0580 si repose-jambe |
| BNA0580 | <input type="checkbox"/> | Réglable en profondeur, en angle, tube long (et en largeur si commandée avec repose-jambe), sangle talonnière | | ◆ | ◆ | | |
| ACCOUDOIRS | | | | | | | |
| Accoudoir gauche (verrou d'accoudoir inclus) | | | | | | | |
| BNA0600 | <input type="checkbox"/> | Confort, réglable en hauteur de 230 à 340 mm | NC : 1232 | ○ | ○ | -119,39 |  0600 / 0630  0610 / 0640  0615 / 0645 |
| BNA0610 | <input type="checkbox"/> | Enveloppant, réglable en hauteur de 230 à 340 mm - Largeur d'assise utile - 20 mm | NC : 0680, 0690, 1230, 1231, 1233, 1250 | ○ | ○ | -119,39 | |
| BNA0615 | <input type="checkbox"/> | Gouttière à rotation latérale indéxée, réglable en hauteur et en profondeur | NC : 1230, 1231, 1233, 1240, 1245, 1250 | ◆ | ◆ | | |
| BNA0620 | <input type="checkbox"/> | Manchette étroite, réglable en hauteur de 230 à 320 mm, pour demi-tablette gauche UNIQUEMENT | NC : 0690, 1230, 1231, 1240, 1245, 1250 | ○ | ○ | -119,39 | |
| Accoudoir droit (verrou d'accoudoir inclus) | | | | | | | |
| BNA0630 | <input type="checkbox"/> | Confort, réglable en hauteur de 230 à 340 mm | NC : 1233 | ○ | ○ | -119,39 | |
| BNA0640 | <input type="checkbox"/> | Enveloppant, réglable en hauteur de 230 à 340 mm - Largeur d'assise utile - 20 mm | NC : 0680, 0690, 1230, 1231, 1232, 1250 | ○ | ○ | -119,39 | |
| BNA0645 | <input type="checkbox"/> | Gouttière à rotation latérale indéxée, réglable en hauteur et en profondeur | NC : 1230, 1231, 1232, 1240, 1245, 1250 | ◆ | ◆ | | |
| BNA0650 | <input type="checkbox"/> | Manchette étroite, réglable en hauteur de 230 à 320 mm, pour demi-tablette droite UNIQUEMENT | NC : 0690, 1230, 1231, 1240, 1245, 1250 | ○ | ○ | -119,39 | |
| OPTIONS D'ASSISE | | | | | | | |
| Options d'accoudoir | | | | | | | |
| BNA0680 | <input type="checkbox"/> | Housses de protège-vêtements, la paire | | 49,29 | 52,00 | |  0720 |
| BNA0690 | <input type="checkbox"/> | Coussins pour housses de protège-vêtements, la paire (uniquement avec 0680) | | 11,37 | 12,00 | | |
| Options d'assise | | | | | | | |
| BNA0710 | <input type="checkbox"/> | Housse de coussin d'assise imperméable | | 29,38 | 31,00 | | |
| BNA0720 | <input type="checkbox"/> | Plot d'abduction | | 174,41 | 184,00 | | |

| Rea [®] Azalea [®] | | | | Euros | | |
|---------------------------------------|--------------------------|--|-----------------------|-------------|--------|---|
| | | | | Prix Public | | LPPR* |
| | | | | HT | TTC | |
| Options de dossier | | | | | | |
| BNA0730 | <input type="checkbox"/> | Appui-tête avec réglage latéral et oreillettes réglables | NC : 0750, 0770 | ○ | ○ |   |
| BNA0750 | <input type="checkbox"/> | Appui-joue avec réglage latéral et oreillettes longues réglables | NC : 0740, 0770, 0780 | 160,19 | 169,00 | 0730 0750 |
| BNA0740 | <input type="checkbox"/> | Housse de coussin d'appui-tête | | 39,81 | 42,00 | |
| BNA0770 | <input type="checkbox"/> | Appui-nuque | NC : 0771 | ◆ | ◆ | |
| BNA0771 | <input type="checkbox"/> | Appui-tête Matrix | NC : 0780, 0790, 1320 | 315,64 | 333,00 |   |
| BNA0780 | <input type="checkbox"/> | Housse de coussin d'appui-nuque | | 29,38 | 31,00 | |
| BNA0782 | <input type="checkbox"/> | Support appui-tête/appui-nuque universel | | 49,29 | 52,00 | |
| BNA0790 | <input type="checkbox"/> | Kit de 2 molettes de réglage pour appui-tête | | 20,85 | 22,00 | 0782 0770 |
| Cale-tronc gauche | | | | | | |
| BNA0800 | <input type="checkbox"/> | Cale-tronc gauche, amovible, réglable en largeur, en profondeur et en hauteur - Dartex noir | | 123,22 | 130,00 |  |
| BNA0880 | <input type="checkbox"/> | Cale-tronc gauche, amovible, escamotable, réglable en angle, en largeur, en profondeur et en hauteur - Dartex noir | | 111,85 | 118,00 | 0800 / 0810 |
| Cale-tronc droit | | | | | | |
| BNA0810 | <input type="checkbox"/> | Cale-tronc droit, amovible, réglable en largeur, en profondeur et en hauteur - Dartex noir | | 123,22 | 130,00 |  |
| BNA0890 | <input type="checkbox"/> | Cale-tronc droit, amovible, escamotable, réglable en angle, en largeur, en profondeur et en hauteur - Dartex noir | | 111,85 | 118,00 | 0880 / 0890 |
| Autres options de dossier | | | | | | |
| BNA0905 | <input type="checkbox"/> | Cale-tronc pour dossier réglable en tension (la paire) (dimension du coussin : largeur : 35 mm, hauteur : 115 mm, profondeur 130 mm) | | 168,72 | 178,00 |  |
| BNA0910 | <input type="checkbox"/> | Soutien lombaire (à insérer sous le coussin de dossier) | | 24,64 | 26,00 | 0905 |
| BNA0915 | <input type="checkbox"/> | Indicateur d'inclinaison du dossier | | 47,39 | 50,00 |  |
| BNA0920 | <input type="checkbox"/> | Kit de 2 cales de positionnement triangulaires (à insérer sous le coussin de dossier) | | 12,32 | 13,00 | 0910 |
| Options de potences / palettes | | | | | | |
| BNA0941 | <input type="checkbox"/> | Revêtements rembourrés pour palettes | | 71,09 | 75,00 | |
| BNA0942 | <input type="checkbox"/> | Sangle appui-mollets confort rembourrée, Dartex | | 85,31 | 90,00 | |
| CHASSIS | | | | | | |
| Coloris de châssis | | | | | | |
| BNA0944 | <input type="checkbox"/> | Gris perle | | ◆ | ◆ |   |
| BNA0946 | <input type="checkbox"/> | Bleu nuit | | ○ | ○ | 0944 0946 |
| BNA0947 | <input type="checkbox"/> | Sable | | ○ | ○ |   |
| BNA0948 | <input type="checkbox"/> | Vert électrique | | ○ | ○ | 0947 0948 |
| BNA0949 | <input type="checkbox"/> | Rouge vif | | ○ | ○ |  0949 |
| Extension de châssis | | | | | | |
| BNA0950 | <input type="checkbox"/> | Extension de châssis + 50 mm | | 62,56 | 66,00 |  0950 |
| Fixation des fourches | | | | | | |
| BNA0960 | <input type="checkbox"/> | Fixes | | ◆ | ◆ | |
| Roues avant | | | | | | |
| BNA0982 | <input type="checkbox"/> | 5,5" x 1.3/4" - 140 x 45 mm - Bandage noir souple | | 25,59 | 27,00 | |
| BNA0992 | <input type="checkbox"/> | 6" x 1.1/4" - 150 x 30 mm - Bandage noir souple | | 40,76 | 43,00 | |
| BNA1015 | <input type="checkbox"/> | 8" x 1.1/4" - 200 x 32 mm - Bandage noir | | ◆ | ◆ | |
| BNA1022 | <input type="checkbox"/> | 8" x 1.1/4" - 200 x 32 mm - Pneumatique noir | NOUVEAU | ○ | ○ | |
| BNA1025 | <input type="checkbox"/> | 8" x 2" - 200 x 45 mm - Bandage noir | | 90,05 | 95,00 | |
| ROUES ARRIERE | | | | | | |
| Diamètre des roues arrière | | | | | | |
| BNA1055 | <input type="checkbox"/> | 22" - 560 mm avec axes à démontage rapide | NC : 1265, 1266 | ○ | ○ | |
| BNA1062 | <input type="checkbox"/> | 24" - 600 mm avec axes à démontage rapide | | ◆ | ◆ | |
| Type de roues arrière | | | | | | |
| BNA1072 | <input type="checkbox"/> | Standard (moyeu noir, jante grise et rayons gris) | NC : 1084, 1120 | ◆ | ◆ | |
| BNA1074 | <input type="checkbox"/> | Renforcée (moyeu gris, jante grise, et rayons gris renforcés en acier) | | 25,59 | 27,00 | |

Les prix publics des options valables que si commandées avec le fauteuil.
 Pour des options commandées séparément, consulter votre distributeur.
 © 2020 Invacare International Sarl

| Rea® Azalea® | | | | Euros | | |
|---|--------------------------|---|-----------------|-------------|--------|---|
| | | | | Prix Public | | LPPR* |
| | | | | HT | TTC | |
| BNA1076 | <input type="checkbox"/> | Frein tambour (moyeu frein tambour gris, jante grise et rayons gris renforcés en acier) | NC : 1086 | ○ | ○ | |
| Type de revêtement roues arrière | | | | | | |
| BNA1082 | <input type="checkbox"/> | Pneumatique noir à crampons 1.3/8" - 35 mm | | ○ | ○ | |
| BNA1084 | <input type="checkbox"/> | Pneumatique noir à crampons avec insert bandage 1.3/8" - 35 mm | | 36,97 | 39,00 | |
| BNA1086 | <input type="checkbox"/> | Pneumatique noir fin et lisse - moyenne pression 1" - 25 mm | | ○ | ○ | |
| BNA1092 | <input type="checkbox"/> | Bandage noir 1.3/8" - 35 mm | | ◆ | ◆ | |
| Mains-courantes | | | | | | |
| BNA1100 | <input type="checkbox"/> | Aluminium | | ◆ | ◆ | |
| BNA1120 | <input type="checkbox"/> | Anti-dérapantes noires | | 143,13 | 151,00 | |
| OPTIONS DE CHASSIS | | | | | | |
| Protège-rayons | | | | | | |
| BNA1160 | <input type="checkbox"/> | Protège-rayons "Frost" | | 155,45 | 164,00 | |
| SECURITE | | | | | | |
| BNA1170 | <input type="checkbox"/> | Freins à tirer | | ◆ | ◆ | |
| BNA1180 | <input type="checkbox"/> | Freins à câble à commande unilatérale à gauche | | 231,28 | 244,00 |  |
| BNA1185 | <input type="checkbox"/> | Freins à câble à commande unilatérale à droite | | 231,28 | 244,00 |  |
| BNA1200 | <input type="checkbox"/> | Ceinture de maintien | | 52,13 | 55,00 | |
| BNA1220 | <input type="checkbox"/> | Kit réflecteurs - roues et châssis | | 29,38 | 31,00 | |
| OPTIONS DE POSITIONNEMENT | | | | | | |
| Pensez aux accessoires de positionnement Bodypoint : ceintures, harnais, maintiens de chevilles. | | | | | | |
| AUTRES OPTIONS | | | | | | |
| Tablettes | | | | | | |
| BNA1230 | <input type="checkbox"/> | Tablette amovible réglable en profondeur | NC : 1237 | 72,83 | 76,84 | 76,84 |
| BNA1231 | <input type="checkbox"/> | Tablette amovible réglable en profondeur avec coussins appui-coudes | NC : 1237 | 109,95 | 116,00 | 76,84 |
| BNA1232 | <input type="checkbox"/> | Demi-tablette escamotable à gauche | NC : 1235 | 72,83 | 76,84 | 76,84 |
| BNA1233 | <input type="checkbox"/> | Demi-tablette escamotable à droite | NC : 1235 | 72,83 | 76,84 | 76,84 |
| BNA1240 | <input type="checkbox"/> | Tablette escamotable | NC : 1235, 1250 | 213,27 | 225,00 | 76,84 |
| BNA1245 | <input type="checkbox"/> | Tablette escamotable avec coussins appui-coudes | NC : 1235, 1250 | 247,39 | 261,00 | 76,84 |
| Coussins de tablette | | | | | | |
| BNA1235 | <input type="checkbox"/> | Coussin de tablette | | 73,93 | 78,00 | |
| BNA1237 | <input type="checkbox"/> | Coussin pour demi-tablette | | 64,45 | 68,00 | |
| Autres options | | | | | | |
| BNA1250 | <input type="checkbox"/> | Goupille de verrouillage pour tablette | | 41,71 | 44,00 | |
| BNA1265 | <input type="checkbox"/> | Fixation pour monte-escalier alber scalamobil S35 | NC : 1266, 1268 | 516,59 | 545,00 | |
| BNA1266 | <input type="checkbox"/> | Fixation pour assistance électrique à la poussée et au freinage pour la tierce-personne alber viamobil V25 | NC : 1268 | 421,80 | 445,00 | |
| BNA1268 | <input type="checkbox"/> | Fixation pour assistance électrique à la poussée et au freinage pour la tierce-personne alber viaplus | | 414,25 | 437,03 | |
| BNA1270 | <input type="checkbox"/> | Pompe | | 20,85 | 22,00 | |
| BNA1280 | <input type="checkbox"/> | Porte-canne | | 69,19 | 73,00 | |
| BNA1300 | <input type="checkbox"/> | Attache pour harnais | | 55,92 | 59,00 | |
| BNA1310 | <input type="checkbox"/> | Kit d'attaches pour ceinture de positionnement | | 19,91 | 21,00 | |
| BNA1320 | <input type="checkbox"/> | Tige porte-sérum | | 74,88 | 79,00 | |



| Rea [®] Azalea [®] | | | Euros | | |
|--------------------------------------|--------------------------|--|-------------|----------|--|
| | | | Prix Public | | LPPR* |
| | | | HT | TTC | |
| Rampes en accessoire | | | | | |
| 1440530 | <input type="checkbox"/> | Mono rampe pliante en fibre de verre Dimensions repliée : 2000 x 820 mm 16,3 kg - capacité maximum : 300 kg | 1 787,68 | 1 886,00 |  1440530 |
| 1654128 | <input type="checkbox"/> | Rampe Basic 2 parties télescopiques en aluminium et revêtement antidérapant Dimensions repliée : 1210 x 194 mm 8,8 kg la paire - capacité maximum : 270 kg | 298,58 | 315,00 |  1654128 |
| 1654129 | <input type="checkbox"/> | Rampe Quick2go Compact 3 parties télescopiques en aluminium et revêtement antidérapant Dimensions repliée : 870 x 237 mm 13,6 kg la paire - capacité maximum : 260 kg | 559,24 | 590,00 |  1654129 |
| 1654130 | <input type="checkbox"/> | Mono rampe pliante en aluminium Dimensions repliée : 1824 x 714 mm 13,9 kg - capacité maximum : 300 kg | 317,54 | 335,00 |  1654130 |