



Pour passer vos commandes ou réaliser vos devis, utilisez notre e-commerce dans votre espace Invacare Pro sur [www.invacare.fr](http://www.invacare.fr), ou commandez par e-mail à : [commandesfr@invacare.com](mailto:commandesfr@invacare.com)



Livraison sous 3 à 5 jours



Yes, you can.®

## Rea® Azalea® Assist Tall

Fauteuil manuel en acier pliant - pour utilisateurs de grande taille



### Descriptif :

- Freins tambour.
- Inclinaison assise (+1°/24°) et dossier (0°/30°) par vérins pneumatiques.
- Inclinaison assise avec translation.
- Repose-jambes/potences réglables en largeur.
- Sangles talonnières.
- Coloris de châssis : Gris perle (RAL 0515).
- Poids : à partir de 34 kg.
- Poids maximum de l'utilisateur : 135 kg.
- Durée de garantie 2 ans hors pièces d'usure

### Nouveau :

- Roues avant 8" pneumatique noir

### Désignations et codes LPPR (1) :

- \* Poussette multi-réglable et évolutive < 16 ans : 9225663 = 962,20 €
- \* Dispositif d'immobilisation par freins tambour : 9325850 = 28,71 €
- \* Accoudoirs réglables et orientables, la paire : 9325904 = 114,84 €
- \* Appui-tête : 9325732 = 108,64 €

Dossier pris en charge dans le cas d'une prescription pour un siège de série modulable et évolutif (code LPPR **6226337** : 838,47€) incluant un coussin d'assise et un dossier de positionnement. Prescription médicale émanant d'un médecin spécialisé en pédiatrie, rééducation fonctionnelle, rhumatologie ou chirurgie orthopédique.

\* Codes LPPR (2) Fauteuil > 16 ans 4263950 = 403,50 €

Date :

Référence d'achat :

Code client :

Cachet du distributeur :

\* Les codes et montants LPPR sont donnés à titre indicatif et n'engagent en aucun cas Invacare®.



Service de personnalisation Invacare Unique

Merci de préciser le numéro de devis ou de fabrication spéciale :

**Tarif Public donné à titre indicatif - Utilisez le configurateur en ligne sur Invacare Pro pour générer des devis ou commandes exempts d'incompatibilités.**

- Sélectionner les options choisies par une croix dans les cases     Configuration standard     Options sans supplément de prix

CODE	DESIGNATION	NC : Non Compatible NC : 9999 : non compatible avec la référence 9999	Euros		
			HT	TTC	LPPR*
BNG9004	<input type="checkbox"/> Rea® Azalea® Assist Tall (< 16 ans) Code LPPR 9225663		1 651,18	1 742,00	1 214,39 <sup>(1)</sup>
BNG9004	<input type="checkbox"/> Rea® Azalea® Assist Tall (> 16 ans) Code LPPR 9225657		1 651,18	1 742,00	403,50 <sup>(2)</sup>
<b>ASSISE</b>					
<b>Largeur d'assise</b>					
BNG0040	<input type="checkbox"/> 390 mm - réglable de 390 à 490 mm		<input type="radio"/>	<input type="radio"/>	
BNG0050	<input type="checkbox"/> 440 mm - réglable de 440 à 540 mm		<input type="radio"/>	<input type="radio"/>	
BNG0060	<input type="checkbox"/> 490 mm - réglable de 490 à 590 mm	NC : 0206	<input type="radio"/>	<input type="radio"/>	
<b>Pré-réglage en largeur de l'assise</b>					
BNG0065	<input type="checkbox"/> Livré avec réglage + 50 mm (à 440, 490 ou 540 mm)		<input type="radio"/>	<input type="radio"/>	
BNG0075	<input type="checkbox"/> Livré avec réglage + 100 mm (à 490, 540 ou 590 mm)		<input type="radio"/>	<input type="radio"/>	
<b>Profondeur d'assise</b>					
BNG0105	<input type="checkbox"/> Réglable de 480 à 550 mm - Inclut la rallonge de châssis		<input checked="" type="radio"/>	<input checked="" type="radio"/>	
<b>Hauteur sol/siège</b>					
BNG0125	<input type="checkbox"/> 500 mm		<input checked="" type="radio"/>	<input checked="" type="radio"/>	
<b>Inclinaison d'assise</b>					
BNG0127	<input type="checkbox"/> Inclinaison d'assise de -1° à +23° (+1° à 24° en standard)	NC : 0360	<input type="radio"/>	<input type="radio"/>	
<b>Type d'assise</b>					
BNG0130	<input type="checkbox"/> Plane, réglable en profondeur		<input checked="" type="radio"/>	<input checked="" type="radio"/>	
<b>Coussin d'assise</b>					
BNG0165	<input type="checkbox"/> Coussin <i>Flo-Shape</i>		<input checked="" type="radio"/>	<input checked="" type="radio"/>	
BNG0175	<input type="checkbox"/> Coussin <i>Mistral</i>	NC : 0191, 0201, 0202	<input type="radio"/>	<input type="radio"/>	
<b>Coloris de garniture de coussin</b>					
BNG0191	<input type="checkbox"/> Velours noir (TR35)		56,87	60,00	
BNG0201	<input type="checkbox"/> Dartex noir (TR26)		<input checked="" type="radio"/>	<input checked="" type="radio"/>	
BNG0202	<input type="checkbox"/> Mesh micro-aéré noir (TR36)		<input type="radio"/>	<input type="radio"/>	

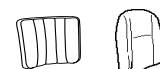
Rea® Azalea® Assist Tall			Euros			
			Prix Public		LPPR	
			HT	TTC		
<b>DOSSIER</b>						
<b>Pré-réglage en largeur du dossier Flex 3 (livré avec coussin de dossier adapté)</b>						
BNG0205	<input type="checkbox"/>	Livré avec réglage + 50 mm		○	○	
BNG0206	<input type="checkbox"/>	Livré avec réglage + 100 mm	NC : 0220	○	○	
BNG0207	<input type="checkbox"/>	Livré sans pré-réglage		◆	◆	
<b>Type de dossier</b>						
BNG0210	<input type="checkbox"/>	Plaque dossier <b>Flex 3</b> - réglable en largeur et en hauteur de 560 à 790 mm	NC : 0240, 0341, 0343, 0771, 0905	○	○	
BNG0215	<input type="checkbox"/>	Plaque dossier <b>Laguna 2</b> - réglable- en hauteur de 600 à 710 mm	NC : 0240, 0260, 0270, 0335, 0343, 0771, 0905	◆	◆	
BNG0220	<input type="checkbox"/>	Dossier <b>Flex 3</b> - réglable en tension, en largeur et en hauteur de 540 à 720 mm	NC : 0341, 0343, 0771	○	○	
BNG0221	<input type="checkbox"/>	Dossier <b>Matrx Elite</b>	NC : 0240, 0250, 0260, 0270, 0311, 0321, 0322, 0335, 0341, 0800, 0810, 0880, 0890, 0905, 0910, 0920	717,98	757,47	757,47*
BNG0223	<input type="checkbox"/>	Dossier <b>Matrx Elite Deep</b>	NC : 0240, 0250, 0260, 0270, 0311, 0321, 0322, 0335, 0341, 0800, 0810, 0880, 0890, 0905, 0910, 0920	717,98	757,47	757,47*
BNG0225	<input type="checkbox"/>	Dossier <b>Matrx Posture Back</b>	NC : 0240, 0250, 0260, 0270, 0311, 0321, 0322, 0335, 0341, 0800, 0810, 0880, 0890, 0905, 0910, 0920	717,98	757,47	757,47*
BNG0228	<input type="checkbox"/>	Dossier <b>Matrx Elite TR</b>	NC : 0240, 0250, 0260, 0270, 0311, 0321, 0322, 0335, 0341, 0800, 0810, 0880, 0890, 0905, 0910, 0920	717,98	757,47	757,47*
* 838,47 € - 81,00€ (Flo-Tech Contour Visco) = 757,57 €						
<b>Hauteur de dossier pour dossiers Matrx</b>						
BNG0233	<input type="checkbox"/>	Hauteur de dossier <b>Matrx</b> 410 mm		○	○	
BNG0234	<input type="checkbox"/>	Hauteur de dossier <b>Matrx</b> 510 mm		○	○	
<b>Coussin de dossier</b>						
BNG0240	<input type="checkbox"/>	<b>Latéral</b> , plat et large, hauteur 540 mm		○	○	
BNG0250	<input type="checkbox"/>	<b>Laguna</b> , plat avec légers maintiens latéraux	NC : 0905	◆	◆	
BNG0260	<input type="checkbox"/>	<b>Mistral 2</b> , courbure lombaire	NC : 0322, 0905	104,27	110,00	
BNG0270	<input type="checkbox"/>	<b>Passad 2</b> , maintien buste et épaules	NC : 0905	153,55	162,00	
<b>Garniture de dossier</b>						
BNG0311	<input type="checkbox"/>	Velours noir (TR35)		56,87	60,00	
BNG0321	<input type="checkbox"/>	Dartex noir (TR26)		◆	◆	
BNG0322	<input type="checkbox"/>	Mesh micro-aéré noir (TR36)		○	○	
<b>Poignées à pousser</b>						
BNG0335 BNG0341 BNB0343	<input type="checkbox"/>	Poignées à pousser réglables en hauteur et amovibles		◆	◆	
BNG0345	<input type="checkbox"/>	Barre de poussée réglable en angle		103,32	109,00	
<b>Inclinaison de l'assise et du dossier</b>						
BNG0350	<input type="checkbox"/>	MANUELLE par vérins pneumatiques, commande tierce-personne		◆	◆	
BNG0360	<input type="checkbox"/>	ELECTRIQUE par télécommande Conforme à la norme EN 12184 : 2014	NC : 1263	705,21	744,00	
BNG1263	<input type="checkbox"/>	Système de verrouillage de l'inclinaison (dossier et/ou assise)		◆	◆	
<b>POTENCES</b>						
<b>Repose jambe central</b>						
BNG0370	<input type="checkbox"/>	Repose-jambe central réglable en angle (de 80° à 50°) avec appui mollet et palettes articulées	NC : 0376, 0378, 0380, 0390, 0410, 0430, 0440, 0460, 0475, 0476, 0520, 0580, 0720, 0941, 0942	637,91	673,00	211,52
<b>Ajustement des potences et repose-jambes</b>						
BNG0375	<input type="checkbox"/>	Position standard		◆	◆	
BNG0376	<input type="checkbox"/>	Position haute (+ 50 mm) pour les utilisateurs de grande taille		76,78	81,00	
BNG0378	<input type="checkbox"/>	Support pour position à 85° - angulation du repose- jambe 10° à 85°	NC : 0390, 0410, 0440, 0460	37,91	40,00	



0210 0215



0220



0240 0250






0260 0270



0345



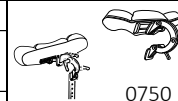
0370

Rea® Azalea® Assist Tall				Euros			 0380 / 0430  0390 / 0440  0410 / 0460
				Prix Public		LPPR	
				HT	TTC		
<b>Potence gauche</b>							
BNG0380	<input type="checkbox"/>	Repose-jambe réglable en inclinaison 0° - 75° avec appui-mollet, protection de genou, UL réglable de 290 mm à 520 mm	NC : 0475, 0490, 0942	100,03	105,53	105,53 <sup>(1)</sup>	
BNG0390	<input type="checkbox"/>	Potence fixe à 80°, escamotable int/ext		◆	◆		
BNG0410	<input type="checkbox"/>	Support amputé	NC : 0475, 0476, 0490, 0520, 0941, 0942	100,47	106,00		
<b>Potence droite</b>							
BNG0430	<input type="checkbox"/>	Repose-jambe réglable en inclinaison 0° - 75° avec appui-mollet, protection de genou, UL réglable de 290 mm à 520 mm	NC : 0475, 0550, 0942	100,03	105,53	105,53 <sup>(1)</sup>	
BNG0440	<input type="checkbox"/>	Potence fixe à 80°, escamotable int/ext		◆	◆		
BNG0460	<input type="checkbox"/>	Support amputé	NC : 0475, 0476, 0550, 0580, 0941, 0942	100,47	106,00		
<b>PALETTES</b>							
<b>Palette monobloc</b>							
BNG0475	<input type="checkbox"/>	Palette monobloc réglable en profondeur et en angle - tube court	NC : 0490, 0520, 0550, 0580, 0930, 0940	144,08	152,00		
BNG0476	<input type="checkbox"/>	Palette monobloc réglable en profondeur et en angle - tube long	NC : 0490, 0520, 0550, 0580	176,30	186,00		
<b>Palette gauche</b>							
BNG0490	<input type="checkbox"/>	Réglable en profondeur et en angle, tube court, sangle talonnière		○	○		
BNG0520	<input type="checkbox"/>	Réglable en profondeur, en angle, tube long (et en largeur si commandée avec repose-jambe), sangle talonnière		◆	◆		
<b>Palette droite</b>							
BNG0550	<input type="checkbox"/>	Réglable en profondeur et en angle, tube court, sangle talonnière		○	○		
BNG0580	<input type="checkbox"/>	Réglable en profondeur, en angle, tube long (et en largeur si commandée avec repose-jambe), sangle talonnière		◆	◆		
<b>ACCOUDOIRS</b>							
<b>Accoudoir gauche (verrou d'accoudoir inclus)</b>							
BNG0600	<input type="checkbox"/>	Confort, réglable en hauteur de 230 à 340 mm	NC : 1232	○	○	-57,42 <sup>(1)</sup> / -119,39 <sup>(2)</sup>	
BNG0605	<input type="checkbox"/>	Réglable en hauteur, manchette large	NC : 1232	○	○	-57,42 <sup>(1)</sup> / -119,39 <sup>(2)</sup>	
BNG0610	<input type="checkbox"/>	Enveloppant, réglable en hauteur de 230 à 340 mm - Largeur d'assise utile - 20 mm	NC : 0680, 0690, 1230, 1231, 1233, 1250	○	○	-57,42 <sup>(1)</sup> / -119,39 <sup>(2)</sup>	
BNG0615	<input type="checkbox"/>	Gouttière à rotation latérale indéxée, réglable en hauteur et en profondeur	NC : 1230, 1231, 1233, 1240, 1245, 1250	◆	◆		
BNG0620	<input type="checkbox"/>	Manchette étroite, réglable en hauteur de 230 à 320 mm pour demi-tablette gauche <b>UNIQUEMENT</b>	NC : 0690, 1230, 1231, 1240, 1245, 1250	○	○	-57,42 <sup>(1)</sup> / -119,39 <sup>(2)</sup>	
<b>Accoudoir droit (verrou d'accoudoir inclus)</b>							
BNG0630	<input type="checkbox"/>	Confort, réglable en hauteur de 230 à 340 mm	NC : 1233	○	○	-57,42 <sup>(1)</sup> / -119,39 <sup>(2)</sup>	
BNG0635	<input type="checkbox"/>	Réglable en hauteur, manchette large	NC : 1233	○	○	-57,42 <sup>(1)</sup> / -119,39 <sup>(2)</sup>	
BNG0640	<input type="checkbox"/>	Enveloppant, réglable en hauteur de 230 à 340 mm - Largeur d'assise utile - 20 mm	NC : 0680, 0690, 1230, 1231, 1232, 1250	○	○	-57,42 <sup>(1)</sup> / -119,39 <sup>(2)</sup>	
BNG0645	<input type="checkbox"/>	Gouttière à rotation latérale indéxée, réglable en hauteur et en profondeur	NC : 1230, 1231, 1232, 1240, 1245, 1250	◆	◆		
BNG0650	<input type="checkbox"/>	Manchette étroite, réglable en hauteur de 230 à 320 mm pour demi-tablette droite <b>UNIQUEMENT</b>	NC : 0690, 1230, 1231, 1240, 1245, 1250	○	○	-57,42 <sup>(1)</sup> / -119,39 <sup>(2)</sup>	

Rea® Azalea® Assist Tall				Euros		
				Prix Public		LPPR
				HT	TTC	
<b>OPTIONS D'ASSISE</b>						
<b>Options d'accoudoir</b>						
BNG0680	<input type="checkbox"/>	Housse de protège-vêtements		49,29	52,00	
BNG0690	<input type="checkbox"/>	Coussins pour housses de protège-vêtements (uniquement avec 0680)		11,37	12,00	
<b>Options d'assise</b>						
BNG0710	<input type="checkbox"/>	Housse de coussin d'assise imperméable		29,38	31,00	
BNG0720	<input type="checkbox"/>	Plot d'abduction		174,41	184,00	69,84
<b>Options de dossier</b>						
BNG0730	<input type="checkbox"/>	Appui-tête avec réglage latéral et oreillettes réglables	NC : 0750, 0770	○	○	
BNG0750	<input type="checkbox"/>	Appui-joue demi-lune avec réglage latéral et oreillettes réglables longues	NC : 0740, 0770, 0780	160,19	169,00	
BNG0740	<input type="checkbox"/>	Housse d'appui-tête		39,81	42,00	
BNG0770	<input type="checkbox"/>	Appui-nuque	NC : 0771	◆	◆	
BNG0771	<input type="checkbox"/>	Appui-tête <b>Matrix</b>	NC : 0780, 0790, 1320	315,64	333,00	
BNG0780	<input type="checkbox"/>	Housse de coussin d'appui-nuque		29,38	31,00	
BNG0782	<input type="checkbox"/>	Support appui-tête/appui-nuque universel		49,29	52,00	
BNG0790	<input type="checkbox"/>	Kit de 2 molettes de réglage pour appui-tête		20,85	22,00	
<b>Cale-tronc gauche</b>						
BNG0800	<input type="checkbox"/>	Cale-tronc gauche, amovible, réglable en largeur, en profondeur et en hauteur - Dartex noir		123,22	130,00	34,92 <sup>(1)</sup>
BNG0880	<input type="checkbox"/>	Cale-tronc gauche, amovible, escamotable, réglable en angle, en largeur, en profondeur et en hauteur - Dartex noir		111,85	118,00	34,92 <sup>(1)</sup>
<b>Cale-tronc droit</b>						
BNG0810	<input type="checkbox"/>	Cale-tronc droit, amovible, réglable en largeur, en profondeur et en hauteur - Dartex noir		123,22	130,00	34,92 <sup>(1)</sup>
BNG0890	<input type="checkbox"/>	Cale-tronc droit, amovible, escamotable, réglable en angle, en largeur, en profondeur et en hauteur - Dartex noir		111,85	118,00	34,92 <sup>(1)</sup>
<b>Autres options de dossier</b>						
BNG0905	<input type="checkbox"/>	Cale-tronc pour dossier réglable en tension (la paire) (dimension du coussin : largeur : 35 mm, hauteur : 115 mm, profondeur 130 mm)		168,72	178,00	34,92 <sup>(1)</sup> x 2
BNG0910	<input type="checkbox"/>	Soutien lombaire (à insérer sous le coussin de dossier)		24,64	26,00	
BNG0915	<input type="checkbox"/>	Indicateur d'inclinaison du dossier		47,39	50,00	
BNG0920	<input type="checkbox"/>	Kit de 2 cales de positionnement triangulaires (à insérer sous le coussin de dossier)		12,32	13,00	
<b>Options de potences/palettes</b>						
BNG0941	<input type="checkbox"/>	Revêtements rembourrés pour palettes		71,09	75,00	
BNG0942	<input type="checkbox"/>	Sangle appui-mollets confort rembourrée, Dartex		85,31	90,00	
<b>CHASSIS</b>						
<b>Coloris de châssis</b>						
BNG0944	<input type="checkbox"/>	Gris perle		◆	◆	
BNG0946	<input type="checkbox"/>	Bleu nuit		○	○	
BNG0947	<input type="checkbox"/>	Sable		○	○	
BNG0948	<input type="checkbox"/>	Vert électrique		○	○	
BNG0949	<input type="checkbox"/>	Rouge vif		○	○	
<b>Fixations de roues avant</b>						
BNG0960	<input type="checkbox"/>	Fixes		◆	◆	
<b>Roues avant</b>						
BNG1015	<input type="checkbox"/>	8" - 200 x 32 mm - Bandage noir		◆	◆	
BNG1022	<input type="checkbox"/>	8" - 200 x 32 mm - Pneumatique noir	<b>NOUVEAU</b>	○	○	
BNG1025	<input type="checkbox"/>	8" - 200 x 45 mm - Bandage noir large		90,05	95,00	
<b>ROUES ARRIERE</b>						
<b>Diamètre des roues arrière</b>						
BNG1047	<input type="checkbox"/>	16" - 405 mm avec axes fixes		◆	◆	



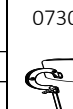
0720



0730



0750



0770



0782



0800 / 0810



0880 / 0890



0910



0905



0930 / 0940



0915



0944



0946




0947



0948



0949

Rea® Azalea® Assist Tall				Euros		
				Prix Public		LPPR
				HT	TTC	
<b>Type de roues arrière</b>						
BNG1076	<input type="checkbox"/>	Frein tambour (moyeu et jante en composite noir)		◆	◆	
<b>Roues arrière</b>						
BNG1092	<input type="checkbox"/>	Bandage noir		◆	◆	
<b>SECURITE</b>						
BNG1170	<input type="checkbox"/>	Freins à tirer utilisateur		143,13	151,00	
BNG1200	<input type="checkbox"/>	Ceinture de maintien		◆	◆	
BNG1220	<input type="checkbox"/>	Kit réflecteurs - roues et châssis		29,38	31,00	
<b>OPTIONS DE POSITIONNEMENT</b>						
<i>Pensez aux accessoires de positionnement Bodypoint : ceintures, harnais, maintiens de chevilles.</i>						
<b>AUTRES OPTIONS</b>						
<b>Tablettes</b>						
BNG1230	<input type="checkbox"/>	Tablette amovible réglable en profondeur	NC : 1237	72,82	76,82	76,82 <sup>(1)</sup>
BNG1231	<input type="checkbox"/>	Tablette amovible réglable en profondeur avec coussins appui-coudes	NC : 1237	109,95	116,00	76,82 <sup>(1)</sup>
BNG1232	<input type="checkbox"/>	Demi-tablette escamotable à gauche	NC : 1235	72,82	76,82	76,82 <sup>(1)</sup>
BNG1233	<input type="checkbox"/>	Demi-tablette escamotable à droite	NC : 1235	72,82	76,82	76,82 <sup>(1)</sup>
BNG1240	<input type="checkbox"/>	Tablette escamotable pour accoudoirs enveloppants	NC : 1235, 1250	213,27	225,00	76,82 <sup>(1)</sup>
BNG1245	<input type="checkbox"/>	Tablette escamotable avec coussins appui-coudes	NC : 1235, 1250	247,39	261,00	76,82 (1)
<b>Coussins de tablettes</b>						
BNG1235	<input type="checkbox"/>	Coussin de tablette		73,93	78,00	
BNG1237	<input type="checkbox"/>	Coussin pour demi-tablette		64,45	68,00	
<b>Autres options</b>						
BNG1250	<input type="checkbox"/>	Goupille de verrouillage pour tablette		41,71	44,00	
BNG1270	<input type="checkbox"/>	Pompe		20,85	22,00	
BNG1280	<input type="checkbox"/>	Porte-canne		69,19	73,00	
BNG1300	<input type="checkbox"/>	Attache pour harnais		55,92	59,00	
BNG1305	<input type="checkbox"/>	Système de verrouillage des fourches		238,86	252,00	
BNG1310	<input type="checkbox"/>	Kit d'attaches pour ceinture de positionnement		19,91	21,00	
BNG1320	<input type="checkbox"/>	Tige porte-sérum		74,88	79,00	
<b>Rampes en accessoire</b>						
1440530	<input type="checkbox"/>	<b>Mono rampe pliante en fibre de verre</b> Dimensions repliée : 2000 x 820 mm 16,3 kg - capacité maximum : 300 kg		1 787,68	1 886,00	
1654128	<input type="checkbox"/>	<b>Rampe Basic 2 parties télescopiques en aluminium et revêtement antidérapant</b> Dimensions repliée : 1210 x 194 mm 8,8 kg la paire - capacité maximum : 270 kg		298,58	315,00	
1654129	<input type="checkbox"/>	<b>Rampe Quick2go Compact 3 parties télescopiques en aluminium et revêtement antidérapant</b> Dimensions repliée : 870 x 237 mm 13,6 kg la paire - capacité maximum : 260 kg		559,24	590,00	
1654130	<input type="checkbox"/>	<b>Mono rampe pliante en aluminium</b> Dimensions repliée : 1824 x 714 mm 13,9 kg - capacité maximum : 300 kg		317,54	335,00	

