



Pour passer vos commandes ou réaliser vos devis, utilisez notre e-commerce dans votre espace Invacare Pro sur www.invacare.fr, ou commandez par e-mail à : commandesfr@invacare.com



Invacare® Esprit Clematis®

Fauteuil électrique convertible en fauteuil manuel



Date :

Référence d'achat :

Code client :

Cachet du distributeur :



Descriptif :

- Moteurs intégrés dans les roues arrière
- Poids : à partir de 57,5 kg
- Poids maximum de l'utilisateur : 100 kg
- Garantie 2 ans hors batteries et pièces d'usure.

* Les codes et montants LPPR sont donnés à titre indicatif et n'engagent en aucun cas Invacare®.

Tarif maximal de remboursement au titre de la PCH (Prestation de Compensation pour le Handicap) = 7876,02 € TTC (inclus LPPR), pris en charge par la MDPH (Maison Départementale des Personnes Handicapées). Arrêté du 28 décembre 2005, paru au Journal Officiel du 30 décembre 2005.

Tarif Public donné à titre indicatif - Utilisez le configurateur en ligne sur Invacare Pro pour générer des devis ou commandes exempts d'incompatibilités.





- Sélectionner les options choisies par une croix dans les cases Configuration standard Options sans supplément de prix

			Euros		
			Prix Public		LPPR*
CODE	DESIGNATION	NC : Non Compatible NC : 9999 : non compatible avec la référence 9999	HT	TTC	
CRB0025	<input type="checkbox"/> <i>Invacare® Esprit Clematis</i> Code LPPR 4122757		3 732,71	3 938,01	3 938,01
			+ 7,00 € HT d'éco-participation		
Manipulateur					
CRB0100	<input type="checkbox"/> Escamotable côté droit	NC : 0910	◆	◆	
CRB0110	<input type="checkbox"/> Escamotable côté gauche	NC : 0910	○	○	
CRB0120	<input type="checkbox"/> Déplacement du manipulateur dans le dossier à droite en commande tierce-personne	NC : 0200, 0210, 0230	33,85	35,71	35,71
CRB0130	<input type="checkbox"/> Déplacement du manipulateur dans le dossier à gauche en commande tierce-personne	NC : 0200, 0210, 0230	33,85	35,71	35,71
Batteries					
CRB0150	<input type="checkbox"/> Batteries 12 Ah		◆	◆	
Options électriques					
CRB0200	<input type="checkbox"/> Double commande à droite	NC : 0210	677,02	714,26	714,26
CRB0210	<input type="checkbox"/> Double commande à gauche		677,02	714,26	714,26
CRB0220	<input type="checkbox"/> Batterie supplémentaire 12 Ah		265,40	280,00	
CRB0224	<input type="checkbox"/> Chargeur voiture (pour charger la batterie dans le véhicule)		324,17	342,00	
CRB0230	<input type="checkbox"/> Protection de manipulateur		57,82	61,00	
CRB0240	<input type="checkbox"/> Prise de charge déportée (rallonge)		46,45	49,00	
ASSISE					
Largeur d'assise					
CRB0300	<input type="checkbox"/> 390 mm - Accoudoirs réglables de 0 à + 40 mm en continu (20 mm par côté) pour roues de 12", 24" et 22"	NC : 1502	○	○	
CRB0310	<input type="checkbox"/> 440 mm - Accoudoirs réglables de 0 à + 40 mm en continu (20 mm par côté) pour roues de 12", 24" et 22"		◆	◆	
CRB0320	<input type="checkbox"/> 490 mm - Accoudoirs réglables de 0 à + 40 mm en continu (20 mm par côté) pour roues de 12", 24" et 22"		○	○	
Profondeur d'assise					
CRB0350	<input type="checkbox"/> Réglable de 420 à 480 mm	NC : 0480, 2015	◆	◆	
Hauteur sol-siège avant à 3° d'inclinaison d'assise (sans coussin)					
CRB0380	<input type="checkbox"/> 490 mm		◆	◆	
Coussin d'assise					
CRB0389	<input type="checkbox"/> Coussin confort Mistral <i>Dartex</i>		◆	◆	
CRB0390	<input type="checkbox"/> Coussin confort Flo-Shape <i>Dartex</i>		○	○	
CRB0391	<input type="checkbox"/> Coussin <i>Flo-tech Contour Visco</i>		76,78	81,00	81,00
DOSSIER					
Dossier inclinable					
CRB0400	<input type="checkbox"/> Par vérin pneumatique de -1° à 32°		◆	◆	
Toile de dossier					
CRB0450	<input type="checkbox"/> Coussin confort Laguna 2 <i>Dartex</i>		◆	◆	

Invacare® <i>Esprit Clematis</i> ®				Euros			
				Prix Public			LPPR*
				HT	TTC		
REPOSE-PIEDS / REPOSE-JAMBES							
Repose-jambe droit							
CRB0500	<input type="checkbox"/>	Escamotable extérieur, réglable en angle de 0° à 80° avec appui-mollet, réglables de 0 à +100 mm (50 mm par côté)		◆	◆		
Repose-jambe gauche							
CRB0600	<input type="checkbox"/>	Escamotable extérieur, réglable en angle de 0° à 80° avec appui-mollet, réglables de 0 à +100 mm (50 mm par côté)		◆	◆		
Palette relevable droite							
CRB0690	<input type="checkbox"/>	Fixe		◆	◆		
CRB0710	<input type="checkbox"/>	Réglable en angle et en profondeur		31,28	33,00		
Palette relevable gauche							
CRB0790	<input type="checkbox"/>	Fixe		◆	◆		
CRB0810	<input type="checkbox"/>	Réglable en angle et en profondeur		31,28	33,00		
ACCOUDOIRS							
Accoudoir amovible droit							
CRB0900	<input type="checkbox"/>	Réglable en hauteur de 240 à 375 mm, en profondeur sur 35 mm, en largeur sur 20 mm		◆	◆		
CRB0910	<input type="checkbox"/>	Gouttière à rotation latérale indexée, réglable en hauteur de 240 à 375 mm, en profondeur sur 35 mm, en largeur sur 20 mm	NC : 1600	124,17	131,00		
Accoudoir amovible gauche							
CRB1000	<input type="checkbox"/>	Réglable en hauteur de 240 à 375 mm, en profondeur sur 35 mm, en largeur sur 20 mm		◆	◆		
CRB1010	<input type="checkbox"/>	Gouttière à rotation latérale indexée, réglable en hauteur de 240 à 375 mm, en profondeur sur 35 mm, en largeur sur 20 mm	NC : 1600	124,17	131,00		
OPTIONS D'ASSISE							
CRB1080	<input type="checkbox"/>	Accoudoirs autobloquants		◆	◆		
CRB1090	<input type="checkbox"/>	Housses de protège-vêtements en Dartex, la paire		50,24	53,00		
CRB1110	<input type="checkbox"/>	Cale-troncs amovibles, la paire		188,63	199,00		
CRB1120	<input type="checkbox"/>	Appui-nuque	NC : 1122, 1124	◆	◆		
CRB1122	<input type="checkbox"/>	Appui-tête avec réglage latéral et oreillettes réglables	NC : 1124	146,92	155,00		
CRB1124	<input type="checkbox"/>	Appui-tête avec réglage latéral et oreillettes longues réglables	NC : 1210 à 1250, 3020, 3120	158,29	167,00		
OPTIONS DE CHASSIS							
Coloris de châssis							
CRB1200	<input type="checkbox"/>	Gris perle		◆	◆		
Roues avant							
CRB1300	<input type="checkbox"/>	8" x 2" - Pneumatique		○	○		
CRB1310	<input type="checkbox"/>	8" x 2" - Bandage gris		◆	◆		
Roues arrière							
CRB1400	<input type="checkbox"/>	Alber <i>e-fix</i> ® 12" x 2,1/4" avec bumpers		◆	◆		
Kit fauteuil roulant manuel							
CRB1410	<input type="checkbox"/>	Sans roues 24"		◆	◆		
CRB1420	<input type="checkbox"/>	Roues 24" x 1,3/8", pneumatique, rayonnées + frein à pousser + MC aluminium anodisé		299,53	316,00		
CRB1430	<input type="checkbox"/>	Roues 24" x 1,3/8", bandage, rayonnées + frein à pousser + MC aluminium anodisé		299,53	316,00		
OPTIONS DE SECURITE							
CRB1510	<input type="checkbox"/>	Ceinture de maintien - fermeture à boucle type automobile	NC : 1400, 5071	◆	◆		
CRB12520	<input type="checkbox"/>	Roulettes anti-bascule, la paire	NC : 1522	◆	◆		
CRB1522	<input type="checkbox"/>	Roulettes anti-bascule avec fonction béquille		327,01	345,00		
OPTIONS DE POSITIONNEMENT							
Pensez aux accessoires de positionnement Bodypoint : ceintures, harnais, maintiens de chevilles.							



Invacare® <i>Esprit Clematis</i> ®			Euros		
			Prix Public		LPPR*
			HT	TTC	
OPTIONS DIVERSES					
CRB1580	<input type="checkbox"/>	Porte-canne	68,25	72,00	
CRB1600	<input type="checkbox"/>	Tablette transparente escamotable, côté opposé au manipulateur	227,49	240,00	

Rampes en accessoires						
1440530	<input type="checkbox"/>	Mono rampe pliante en fibre de verre poids max. 300 kg L : 2000 x 820 mm; poids 16,3kg	1 787,68	1 886,00		 1440530
1654128	<input type="checkbox"/>	Rampe basic 2 parties télescopiques : aluminium, revêtement antidérapant, système de verrouillage. 8,8 kg la paire, capacité maximum : 270 kg	298,58	315,00	NOUVEAU	 1654128
1654129	<input type="checkbox"/>	Rampe Quick2go compact 3 parties télescopiques : aluminium, compacte (longueur repliée : 87cm), revêtement antidérapant, système de verrouillage et poignée de portage. 13,6 kg la paire, capacité maximum : 260kg.	559,24	590,00	NOUVEAU	 1654129
1654130	<input type="checkbox"/>	Mono rampe pliante en aluminium : pliable en deux dans la longueur, simple à positionner, poignée de portage. 13,9 kg, capacité maximum : 300 kg	317,54	335,00	NOUVEAU	 1654130