



Pour passer vos commandes ou réaliser vos devis, utilisez notre e-commerce dans votre espace Invacare Pro sur www.invacare.fr, ou commandez par e-mail à : commandesfr@invacare.com



Invacare® Action³ NG RC Matrix (Rocking Chair)

Fauteuil manuel en aluminium pliant par croisillon avec inclinaison d'assise mécanique à 25°



Date :

Référence d'achat :

Code client :

Cachet du distributeur :



Descriptif :

- Fauteuil roulant Manuel Action³ NG Rocking Chair Matrix 6 roues avec roues motrices centrales pour un meilleur accès aux mains-courantes
- Inclinaison d'assise mécanique à 25° offrant une position de repos et condamnable
- Supports articulés des roues arrière équipés de roues de 5" facilitant le 2 roues
- Système inédit de freins à tirer par câble
- Base rigide anti-hamac livrée de série avec tous les coussins d'assise (sous réserve de compatibilité avec les dimensions d'assise choisies)
- Poids : à partir de 18,4 kg.
- Poids maximum de l'utilisateur : 125 kg.
- Durée de garantie 2 ans hors pièces d'usure

Désignations et codes LPPR :

* Fauteuil pliant à dossier fixe : 9124643 = 558,99€ ou à dossier pliant à mi-hauteur : 9124650 = 603,65€ ou à dossier inclinable : 9124689 = 603,65€

* Siège de série modulable et évolutif, tous modèles et adjonctions 6226337 = 838,47€ : Nécessite une prescription émanant d'un médecin spécialisé en pédiatrie, rééducation fonctionnelle

Nouveau :

- Coussin d'assise Matrix Contour Visco^{NG}

* Les codes et montants LPPR sont donnés à titre indicatif et n'engagent en aucun cas Invacare®.



Service de personnalisation Invacare Unique
Merci de préciser le numéro de devis ou de fabrication spéciale :

Tarif Public donné à titre indicatif - Utilisez le configurateur en ligne sur Invacare Pro pour générer des devis ou commandes exempts d'incompatibilités.

Sélectionner les options choisies par une croix dans les cases ◆ Configuration standard ○ Options sans supplément de prix

CODE		DESIGNATION	NC : Non Compatible NC : 9999 : non compatible avec la référence 9999	Euros		
				Prix Public	LPPR*	
				HT	TTC	
CEU0031	<input type="checkbox"/>	Invacare® Action ³ NG RC Matrix - Dossier fixe Code LPPR 9124643 + 6226337		1324,61	1397,46	1397,46
CEU0036	<input type="checkbox"/>	Invacare® Action ³ NG RC Matrix - Dossier pliant à mi-hauteur Code LPPR 9124650 + 6226337		1366,94	1442,12	1442,12
CEU0041	<input type="checkbox"/>	Invacare® Action ³ NG RC Matrix - Dossier inclinable Code LPPR 9124689 + 6226337		1366,94	1442,12	1442,12

TYPES DE PROPULSION

CEU0100	<input type="checkbox"/>	Standard	◆	◆		
---------	--------------------------	----------	---	---	--	--

ASSISE

Largeur d'assise

CEU0180	<input type="checkbox"/>	380 mm	NC : 0545+0595, 0851, 0852, 0855, 1345	○	○	
CEU0190	<input type="checkbox"/>	405 mm	NC : 0545+0595, 1345	○	○	
CEU0200	<input type="checkbox"/>	430 mm	NC : 0853	◆	◆	
CEU0210	<input type="checkbox"/>	455 mm	NC : 0853	○	○	
CEU0220	<input type="checkbox"/>	480 mm	NC : 0851, 0853, 0854	○	○	
CEU0230	<input type="checkbox"/>	505 mm	NC : 0851, 0853, 0854, 0855, 0856	○	○	

Profondeur d'assise

CEU0240	<input type="checkbox"/>	400 mm	NC : 0879	◆	◆	
CEU0250	<input type="checkbox"/>	450 mm	NC : 0853, 0878	○	○	
CEU0252	<input type="checkbox"/>	Ajustable de 450 à 400 mm - livré à 430 mm (ou 450 mm si choix d'un coussin d'assise)	NC : 0330, 0350	○	○	

Hauteur d'assise avant

CEU0270	<input type="checkbox"/>	485 mm - Uniquement avec roues motrices de 24"		○	○	
CEU0280	<input type="checkbox"/>	460 mm - Uniquement avec roues motrices de 22"		◆	◆	

Invacare® Action® ³ NG RC Matrix				Euros		
				Prix Public		LPPR
				HT	TTC	
Toile d'assise						
CEU0330	<input type="checkbox"/>	Nylon noir		◆	◆	
CEU0340	<input type="checkbox"/>	Nylon noir avec scratch		○	○	
CEU0350	<input type="checkbox"/>	Nylon noir rembourrée		○	○	
DOSSIER						
Type de dossier						
CEU0380	<input type="checkbox"/>	Fixe 0° - hauteur 430 mm, réglable à 400 mm		○	○	
CEU0390	<input type="checkbox"/>	Fixe 0° - hauteur 510 mm		○	○	
CEU0410	<input type="checkbox"/>	Fixe 7° - hauteur 430 mm, réglable à 400 mm - RECOMMANDÉ POUR LA PROPULSION		◆	◆	
CEU0420	<input type="checkbox"/>	Fixe 7° - hauteur 510 mm RECOMMANDÉ POUR LA POSITION REPOS		○	○	
CEU0431	<input type="checkbox"/>	Rabattable et réglable en angle de -15° à +15°, toile de dossier livrée à 350 mm, réglable à 325 mm, poignées à pousser courtes RECOMMANDÉ POUR LE POSITIONNEMENT ET TRANSPORT	NC : 0905, 0906, 0907, 1451	324,17	342,00	
CEU0432	<input type="checkbox"/>	Rabattable et réglable en angle de -15° à +15°, toile de dossier livrée à 425 mm, réglable à 450 mm, poignées à pousser longues RECOMMANDÉ POUR LE POSITIONNEMENT ET TRANSPORT		324,17	342,00	
CEU0445	<input type="checkbox"/>	Inclinable par vérins 0° - 30° - avec tendeur - hauteurs 390, 410, 430, livré en 430 mm RECOMMANDÉ POUR LA PROPULSION		◆	◆	
CEU0450	<input type="checkbox"/>	Inclinable par vérins 0° - 30° - avec tendeur - hauteurs 470, 490, 510, livré en 510 mm RECOMMANDÉ POUR LA POSITION REPOS		○	○	
CEU0455	<input type="checkbox"/>	Pliant à mi-hauteur 7° - hauteur 430 mm - 240 mm plié RECOMMANDÉ POUR LA PROPULSION		◆	◆	
CEU0460	<input type="checkbox"/>	Pliant à mi-hauteur 7° - hauteur 510 mm - 240 mm plié RECOMMANDÉ POUR LA POSITION REPOS		○	○	
Dossiers Matrix - la largeur du dossier correspond à la largeur d'assise. Ex : largeur d'assise 430 mm = dossier Matrix Elite largeur 430 mm. Retrouvez les cale-troncs et tous les accessoires sur la fiche de mesure Matrix !						
CEU0461	<input type="checkbox"/>	Matrix Elite hauteur 410 mm - Galbe 80 mm		○	○	
CEU0462	<input type="checkbox"/>	Matrix Elite hauteur 460 mm - Galbe 80 mm		○	○	
CEU0463	<input type="checkbox"/>	Matrix Elite Deep hauteur 410 mm - Galbe 160 mm		○	○	
CEU0464	<input type="checkbox"/>	Matrix Elite Deep hauteur 460 mm - Galbe 160 mm		○	○	
Attention - perte d'environ 20 mm de profondeur d'assise avec dossiers inclinables par vérins - livré avec fixation Standard sauf pour les dossiers PMH livrés avec la fixation Split.						
POTENCES ET PALETTES						
DE258401	<input type="checkbox"/>	Abduction de 30° pour potences ou repose- jambes - en fabrication spéciale		sur devis		
Palettes séparées livrées avec sangles talonnières						
Potence droite						
CEU0510	<input type="checkbox"/>	Potence à 80°	NC : 0931	◆	◆	
CEU0520	<input type="checkbox"/>	Repose-jambe REA réglable en inclinaison 0°- 75° avec appui-mollet rembourré réglable en hauteur et en profondeur, UL réglable de 350 mm à 580 mm	NC : 0611, 0930, 0935, 0936	73,82	77,88	77,88 *
CEU0545	<input type="checkbox"/>	Support amputé, <i>potence 80° avec palette fixe OFFERTE</i>	NC : 0600, 0610, 0611, 0930, 0931, 0936	99,53	105,00	

0380 / 0390



0431 / 0432



0445 / 0450



0455 / 0460

Matrix Elite /
Elite DeepFixation
standard









Fixation split



0510 / 0560

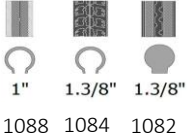











0520 / 0570

Invacare® Action ^{®3} NG RC Matrix				Euros			
				Prix Public		LPPR	
				HT	TTC		
Potence gauche						 0545 / 0595	
CEU0560	<input type="checkbox"/>	Potence à 80°	NC : 0931	◆	◆		
CEU0570	<input type="checkbox"/>	Repose-jambe REA réglable en inclinaison 0°-75° avec appui-mollet rembourré réglable en hauteur et en profondeur, UL réglable de 350 mm à 580 mm	NC : 0611, 0930, 0935, 0936	73,82	77,88		77,88 *
CEU0595	<input type="checkbox"/>	Support amputé, <i>potence 80° avec palette fixe OFFERTE</i>	NC : 0611, 0620, 0630, 0930, 0931, 0936	99,53	105,00		 0610 / 0630
Palette droite (réglage en hauteur tous les mm sur 120 mm)						 0610 / 0630 si repose-jambe REA	
CEU0600	<input type="checkbox"/>	Fixe	NC : 0931	◆	◆		
CEU0610	<input type="checkbox"/>	Réglable en inclinaison et en profondeur sur 50 mm (et en largeur si commandée avec repose-jambe)		○	○		
CEU0611	<input type="checkbox"/>	Monobloc réglable en angle et en profondeur et totalement relevable	NC : 0620, 0630, 0931, 0935, 0936	166,82	176,00		 0611
Palette gauche (réglage en hauteur tous les mm sur 120 mm)							
CEU0620	<input type="checkbox"/>	Fixe	NC : 0931	◆	◆		
CEU0630	<input type="checkbox"/>	Réglable en inclinaison et en profondeur sur 50 mm (et en largeur si commandée avec repose-jambe)		○	○		
* LPPR repose-jambe (0520 / 70) + palette fixe (0600 / 20) = 77,88 € / LPPR repose-jambe (0520 / 70) + palette réglable = 105,76 €							
ACCOUDOIRS							
Accoudoir droit (coloris noir mat)						 0660 / 0760  0680 / 0780	
CEU0660	<input type="checkbox"/>	Cranté relevable et amovible avec poignée d'appui ergonomique, hauteur 230 mm - manchette courte	NC : 0780, 0790, 1480, 1483	◆	◆		
CEU0670	<input type="checkbox"/>	Cranté relevable et amovible avec poignée d'appui ergonomique, hauteur 230 mm - manchette longue	NC : 0780, 0790	○	○		
CEU0680	<input type="checkbox"/>	Relevable et amovible, réglable en hauteur de 170 à 295 mm - manchette courte avec découpe protège vêtements et poignée d'appui ergonomique	NC : 0760, 0770, 1480, 1483	○	○		
CEU0690	<input type="checkbox"/>	Relevable et amovible, réglable en hauteur 170 à 295 mm - manchette longue réglable en profondeur avec découpe protège vêtements et poignée d'appui ergonomique	NC : 0760, 0770, 1483	○	○		
Accoudoir gauche (coloris noir mat)							
CEU0760	<input type="checkbox"/>	Cranté relevable et amovible avec poignée d'appui ergonomique, hauteur 230 mm - manchette courte	NC : 1480, 1484	◆	◆		
CEU0770	<input type="checkbox"/>	Cranté relevable et amovible avec poignée d'appui ergonomique, hauteur 230 mm - manchette longue		○	○		
CEU0780	<input type="checkbox"/>	Relevable et amovible, réglable en hauteur 170 à 295 mm - manchette courte avec découpe protège vêtements et poignée d'appui ergonomique	NC : 1480, 1484	○	○		
CEU0790	<input type="checkbox"/>	Relevable et amovible, réglable en hauteur 170 à 295 mm - manchette longue réglable en profondeur avec découpe protège vêtements et poignée d'appui ergonomique	NC : 1484	○	○		
OPTIONS D'ASSISE							
Coussin - Livré de série avec la base rigide anti-hamac						 0851  0853 / 0854	
CEU0851	<input type="checkbox"/>	Coussin d'assise à air 70 mm REC France Profil'Air monocompartiment - poids max utilisateur 120 kg Provisoirement indisponible		72,99	77,00		
CEU0853	<input type="checkbox"/>	Coussin d'assise Classic Visco épaisseur 75 mm, 375 mm x 400 mm, plat et réversible - poids max utilisateur 50 kg	NC : 0878, 0879	○	○		
CEU0854	<input type="checkbox"/>	Coussin d'assise Classic Visco épaisseur 75 mm, 405 mm x 400mm, plat et réversible - poids max utilisateur 100 kg	NC : 0878, 0879	○	○		

Invacare [®] Action ^{®3} NG RC Matrix				Euros		
				Prix Public		LPPR
				HT	TTC	
CEU0855	<input type="checkbox"/>	Coussin d'assise Classic Visco épaisseur 75 mm, 430 mm x 430 mm, plat et réversible - poids max utilisateur 100 kg	NC : 0878, 0879	○	○	
CEU0856	<input type="checkbox"/>	Coussin d'assise Classic Visco épaisseur 75 mm, 455 mm x 400 mm, plat et réversible - poids max utilisateur 100 kg	NC : 0878, 0879	○	○	
CEU0869	<input type="checkbox"/>	Coussin d'assise Flo-tech Lite épaisseur 55 mm		◆	◆	
CEU0871	<input type="checkbox"/>	Coussin d'assise Matrix Contour Visco NG - épaisseur 100 mm - Code LPPR : 1204839	NOUVEAU	○	○	
CEU0873	<input type="checkbox"/>	Coussin d'assise Flo-tech Image épaisseur 55 mm		○	○	
CEU0874	<input type="checkbox"/>	Coussin d'assise Flo-tech Solution Xtra épaisseur 60 mm		104,74	110,50	
CEU0875	<input type="checkbox"/>	Coussin d'assise Matrix VI épaisseur 82mm		118,96	125,50	
CEU0876	<input type="checkbox"/>	Coussin d'assise Matrix Libra , housse Mesh respirante micro-aérée noire épaisseur 70 mm		118,96	125,50	
Profondeur du coussin						
CEU0878	<input type="checkbox"/>	Profondeur 400 mm		○	○	
CEU0879	<input type="checkbox"/>	Profondeur 450 mm		○	○	
Autres options						
CEU0852	<input type="checkbox"/>	Base rigide		◆	◆	
CEU0905	<input type="checkbox"/>	Appui-nuque - livré avec tendeur de dossier RECOMMANDÉ POUR LA POSITION REPOS	NC : 0906, 0907, 0908	60,10	63,41	63,41
CEU0906	<input type="checkbox"/>	Appui-tête avec réglage latéral et oreillettes réglables - livré avec tendeur de dossier RECOMMANDÉ POUR LA POSITION REPOS	NC : 0907, 0908	142,18	150,00	63,41
CEU0907	<input type="checkbox"/>	Appui-joue avec réglage latéral et oreillettes longues réglables - livré avec tendeur de dossier RECOMMANDÉ POUR LA POSITION REPOS	NC : 0908	153,55	162,00	63,41
CEU0908	<input type="checkbox"/>	Appui-tête Matrix avec coussin Soft largeur 255mm - livré avec fixation		312,80	330,00	63,41
CEU0930	<input type="checkbox"/>	Sangle appui-mollet		8,53	9,00	
CEU0931	<input type="checkbox"/>	Revêtements rembourrés pour palettes		71,09	75,00	
CEU0935	<input type="checkbox"/>	Tubes porte-palette longs, la paire (distance toile d'assise - palette : 450 à 530 mm)	NC : 0936	13,27	14,00	
CEU0936	<input type="checkbox"/>	Palettes montées haut - UL courts (230-430 mm si palettes fixes, 250-380 mm si palettes réglables)		59,72	63,00	
COLORIS DE CHASSIS						
CEU0961	<input type="checkbox"/>	Gris Ardoise (RAL 7024)		○	○	
CEU0966	<input type="checkbox"/>	Noir Mat		○	○	
CEU0967	<input type="checkbox"/>	Bleu Pop		○	○	
CEU0969	<input type="checkbox"/>	Rouge Mat		○	○	
CEU0991	<input type="checkbox"/>	Coloris Spécial		Sur devis		
SUPPORTS DE FOURCHE						
CEU0995	<input type="checkbox"/>	Supports de fourche standard		◆	◆	
ROUES AVANT						
CEU1035	<input type="checkbox"/>	6" x 1.1/4" - Bandage noir souple - 150 x 30 mm		○	○	
CEU1050	<input type="checkbox"/>	6" x 1.1/4" - Bandage noir - 150 x 30 mm		◆	◆	
CEU1056	<input type="checkbox"/>	5,5" x 1.3/4" - Bandage noir souple - 140 x 45 mm		○	○	
ROUES CENTRALES MOTRICES						
Diamètre des roues arrière						
CEU1066	<input type="checkbox"/>	22" - 560 mm	NC : 1260	◆	◆	
CEU1068	<input type="checkbox"/>	24" - 600 mm	NC : 1261	○	○	
Type de roues arrière						
CEU1071	<input type="checkbox"/>	Standard (moyeu noir, jante grise et rayons gris)		◆	◆	
CEU1072	<input type="checkbox"/>	Renforcée (moyeu gris, jante grise, et rayons gris renforcés en acier)		○	○	
Type de revêtement roues arrière						
CEU1082	<input type="checkbox"/>	Bandage noir 1.3/8" - 35 mm		◆	◆	



Invacare® Action® ³ NG RC Matrix				Euros			 1" 1.3/8" 1.3/8"
				Prix Public		LPPR	
				HT	TTC		
CEU1084	<input type="checkbox"/>	Pneumatique noir à crampons 1.3/8" - 35 mm		○	○		1088 1084 1082
CEU1088	<input type="checkbox"/>	Pneumatique noir fin et lisse - moyenne pression 1" - 25mm		○	○		
Mains-courantes							
CEU1140	<input type="checkbox"/>	Aluminium anodisé		◆	◆		
CEU1150	<input type="checkbox"/>	Noires - plastique antidérapant		91,00	96,00		
Axes des roues motrices							
CEU1170	<input type="checkbox"/>	Fixes		○	○		
CEU1180	<input type="checkbox"/>	A démontage rapide		◆	◆		
Position axes des roues centrales motrices et point de bascule							
CEU1195	<input type="checkbox"/>	Position standard - axes 90 mm devant les cannes de dossier et point de bascule à 62,5 mm - (position roues motrices réglables à 102,5 mm et 77,5 mm avec points de bascule respectifs à 75 mm et 50 mm)		◆	◆		
Pompe							
CEU1230	<input type="checkbox"/>	Pompe et support		8,53	9,00		
OPTIONS DE CHASSIS							
CEU1241	<input type="checkbox"/>	Ecarteur de fourche (déport de +25 mm de chaque côté) - la paire		○	○		 1241
CEU1260	<input type="checkbox"/>	Protège-rayons noirs, la paire (pour 24")	NC : 1261	118,48	125,00		
CEU1261	<input type="checkbox"/>	Protège-rayons transparents, la paire (pour 22")		118,48	125,00		
FREINS							
CEU1272	<input type="checkbox"/>	Freins à tirer par câble		◆	◆		
OPTIONS DE SECURITE							
CEU1345	<input type="checkbox"/>	Kit de transport (accroches taxi) - ceinture de maintien à boucle incluse	NC : 1360	32,23	34,00		 1345
CEU1360	<input type="checkbox"/>	Ceinture de maintien - fermeture à boucle		21,80	23,00		
CEU1380	<input type="checkbox"/>	Kit réflecteurs (roues et châssis)		27,49	29,00		
OPTIONS							
CEU1451	<input type="checkbox"/>	Tige porte-sérum et support <i>(tendeur obligatoire et non inclus)</i>		71,09	75,00		
AUTRES OPTIONS							
CEU1480	<input type="checkbox"/>	Tablette réglable en largeur transparente	NC : 1483, 1484, 1485	72,83	76,84	76,84	 1480  1483 / 1484  1485
CEU1483	<input type="checkbox"/>	Demi-tablette transparente escamotable, à droite	NC : 1484	72,83	76,84	76,84	
CEU1484	<input type="checkbox"/>	Demi-tablette transparente escamotable, à gauche		72,83	76,84	76,84	
CEU1485	<input type="checkbox"/>	Coussin pour demi-tablette		64,45	68,00		
ACCESSOIRES (livrés séparément)							
AP1493219	<input type="checkbox"/>	Gouttière à rotation latérale indéxée, réglable en hauteur et en profondeur, droite	Uniquement compatible avec 0680, 0690	113,17	119,39	119,39	
AP1493220	<input type="checkbox"/>	Gouttière à rotation latérale indéxée, réglable en hauteur et en profondeur, gauche	Uniquement compatible avec 0780, 0790	113,17	119,39	119,39	
Rampes en accessoire							
1440530	<input type="checkbox"/>	Mono rampe pliante en fibre de verre Dimensions repliée : 2000 x 820 mm 16,3 kg - capacité maximum : 300 kg		1 787,68	1 886,00		 1440530
1654128	<input type="checkbox"/>	Rampe Basic 2 parties télescopiques en aluminium et revêtement antidérapant Dimensions repliée : 1210 x 194 mm 8,8 kg la paire - capacité maximum : 270 kg		298,58	315,00		 1654128
1654129	<input type="checkbox"/>	Rampe Quick2go Compact 3 parties télescopiques en aluminium et revêtement antidérapant Dimensions repliée : 870 x 237 mm 13,6 kg la paire - capacité maximum : 260 kg		559,24	590,00		 1654129
1654130	<input type="checkbox"/>	Mono rampe pliante en aluminium Dimensions repliée : 1824 x 714 mm 13,9 kg - capacité maximum : 300 kg		317,54	335,00		 1654130