



Pour passer vos commandes ou réaliser vos devis, utilisez notre e-commerce dans votre espace Invacare Pro sur [www.invacare.fr](http://www.invacare.fr), ou commandez par e-mail à : [commandesfr@invacare.com](mailto:commandesfr@invacare.com)



**NOUVEAU**



## Invacare<sup>®</sup> Action<sup>®3</sup> NG RC Plus (Rocking Chair)

**LIVRAISON A PARTIR DE AOÛT**



Date :

Fauteuil manuel en aluminium pliant par croisillon avec inclinaison d'assise mécanique à 25°

Référence d'achat :

Code client :

Cachet du distributeur :



### Désignations et codes LPPR :

- \* VHP, propulsion manuelle, pliant, à dossier non inclinable : 9124643 = 558,99 €
- \* VHP, propulsion manuelle, pliant dossier inclinable : 9124689 = 603,65€
- \* Escarres, coussin visco, classe II, Invacare, MATRX CONTOUR VISCO, technique : 1204839 = 81 €
- \* VHP, propulsion manuelle, appui-tête : 9324804 = 63,41€
- \* VHP, propulsion manuelle, gouttière droite ou gauche : 9325554 = 119,39 x 2

### Descriptif :

- **Nouvelle configuration 100 % LPPR** incluant de série : appui-nuque, coussin d'assise *Matrx Contour Visco NG* et paire de gouttières étroites sans rotation .
- **6 roues** avec roues motrices centrales pour un meilleur accès au mains-courantes
- **Inclinaison d'assise mécanique à 25°** offrant une position de repos et condamnable
- **Supports articulés des roues arrière équipés de roues de 5"** facilitant le 2 roues
- **PACK Comfort** : Transformez l'*Action<sup>3</sup> NG RC Plus* en un véritable fauteuil de confort 6 roues léger et pliant.
- Poids : à partir de 17,6 kg.
- Poids maximum de l'utilisateur : 125 kg.
- Durée de garantie 2 ans hors pièces d'usure

\* Les codes et montants LPPR sont donnés à titre indicatif et n'engagent en aucun cas Invacare<sup>®</sup>.



Service de personnalisation Invacare Unique

Merci de préciser le numéro de devis ou de fabrication spéciale :

**Tarif Public donné à titre indicatif - Utilisez le configurateur en ligne sur Invacare Pro pour générer des devis ou commandes exempts d'incompatibilités.**

Sélectionner les options choisies par une croix dans les cases

◆ Configuration standard

○ Options sans supplément de prix

CODE	DESIGNATION	NC : Non Compatible NC : 9999 : non compatible avec la référence 9999	Euros			NOUVELLE VERSION 100% LPPR
			Prix Public	LPPR*		
CEV0031	<input type="checkbox"/> Invacare <sup>®</sup> Action <sup>®3</sup> NG RC Plus - Dossier fixe Code LPPR 9124643 + 1204839 + 9324804 + 2*9325554	NC : Pack Comfort	HT	TTC		
			893,06	942,18	942,18	
CEV0041	<input type="checkbox"/> Invacare <sup>®</sup> Action <sup>®3</sup> NG RC Plus - Dossier inclinable - Code LPPR 9124689 + 1204839 + 9324804 + 2*9325554		935,39	986,84	986,84	

### PACK COMFORT

⚠ Si vous cochez le Pack, merci de ne pas cocher les options individuellement

CEV0060	<input type="checkbox"/> <b>PACK COMFORT</b> : Dossier inclinable par vérins hauteur 510 mm (0442) + coque de dossier rigide et amovible permettant le pliage du fauteuil + coussin de dossier <i>Laguna</i> (0490) + paire de repose-jambes (0520 + 0570) avec palettes réglables (0610 + 0630)	NC : 0180, 0220, 0930, 0935, 0936, 1345	233,57	246,42	246,42	
---------	--	---	--------	--------	--------	--

### TYPES DE PROPULSION

CEV0100	<input type="checkbox"/> Standard		◆	◆		
---------	-----------------------------------	--	---	---	--	--

### ASSISE

#### Largeur d'assise

CEV0180	<input type="checkbox"/> 380 mm	NC : 0442, 0545+0595, 0852, 0855, 1345	○	○		
CEV0190	<input type="checkbox"/> 405 mm	NC : 0545+0595, 1345	○	○		
CEV0200	<input type="checkbox"/> 430 mm	NC : 0853	◆	◆		
CEV0210	<input type="checkbox"/> 455 mm	NC : 0853	○	○		
CEV0220	<input type="checkbox"/> 480 mm	NC : 0442, 0853, 0854	○	○		
CEV0230	<input type="checkbox"/> 505 mm	NC : 0853, 0854, 0855, 0856	○	○		

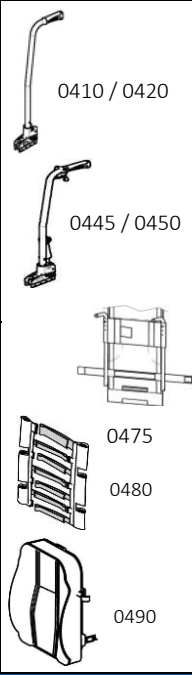
#### Profondeur d'assise

CEV0240	<input type="checkbox"/> 400 mm	NC : 0879	◆	◆		
CEV0250	<input type="checkbox"/> 450 mm	NC : 0853, 0878	○	○		
CEV0252	<input type="checkbox"/> Ajustable de 450 à 400 mm - livré à 430 mm (ou 450 mm si choix d'un coussin d'assise)	NC : 0330, 0350	20,85	22,00		





#### Hauteur d'assise avant

CEV0270	<input type="checkbox"/> 485 mm - Uniquement avec roues 24"		○	○		
CEV0280	<input type="checkbox"/> 460 mm - Uniquement avec roues 22"		◆	◆		

Invacare® Action® <sup>3</sup> NG RC Plus				Euros		
				Prix Public		LPPR
				HT	TTC	
<b>Toile d'assise</b>						
CEV0330	<input type="checkbox"/>	Nylon noir		◆	◆	
CEV0340	<input type="checkbox"/>	Nylon noir avec scratch		○	○	
CEV0350	<input type="checkbox"/>	Nylon noir rembourrée		20,85	22,00	
<b>DOSSIER</b>						
<b>Type de dossier (hauteur de dossier 430 mm RECOMMANDÉ POUR LA PROPULSION et 510 mm RECOMMANDÉ POUR POSITION REPOS)</b>						
CEV0410	<input type="checkbox"/>	Fixe 7° - hauteur 430 mm, réglable à 400mm	NC : 0490, 0491	◆	◆	
CEV0420	<input type="checkbox"/>	Fixe 7° - hauteur 510 mm	NC : 0490, 0491	○	○	
CEV0442	<input type="checkbox"/>	Inclinable par vérin 0 - 30° - hauteur 510 mm - Cannes courbées spécifiques - uniquement avec coussin de dossier <b>Laguna</b> ou <b>Passad 2</b>	NC : 0475, 0479, 0480, 0882, 1345, 1451	○	○	
CEV0445	<input type="checkbox"/>	Inclinable par vérins 0° - 30° - avec tendeur - hauteurs 390, 410, 430, livré en 430 mm	NC : 0490, 0491	◆	◆	
CEV0450	<input type="checkbox"/>	Inclinable par vérins 0° - 30° - avec tendeur - hauteurs 470, 490, 510, livré en 510 mm	NC : 0490, 0491	○	○	
<b>Toile de dossier et dossiers rigides</b>						
CEV0475	<input type="checkbox"/>	Rembourrée réglable en tension (1 sangle), nylon noir		◆	◆	34,90
CEV0479	<input type="checkbox"/>	Rembourrée réglable en tension (4 sangles), nylon noir - <i>inclus un tendeur de dossier</i>		33,08	34,90	34,90
CEV0480	<input type="checkbox"/>	Rembourrée réglable en tension (7 sangles), nylon noir - <i>inclus un tendeur de dossier</i>		97,63	103,00	34,90
CEV0490	<input type="checkbox"/>	Dossier rigide et amovible avec coussin de dossier <b>Laguna</b> - <b>UNIQUEMENT AVEC 0442</b>	NC : 1451	33,08	34,90	34,90
CEV0491	<input type="checkbox"/>	Dossier rigide et amovible avec coussin de dossier <b>Passad 2</b> , maintien des épaules et du buste - <b>UNIQUEMENT AVEC 0442</b>	NC : 1451	33,08	34,90	34,90
<b>POTENCES ET PALETTES</b>						
<b>Palettes séparées livrées avec sangles talonnières</b>						
<b>Potence droite</b>						
CEV0510	<input type="checkbox"/>	Potence à 80°	NC : 0931	◆	◆	
CEV0520	<input type="checkbox"/>	Repose-jambe <b>REA</b> réglable en inclinaison 0°-75° avec appui-mollet rembourré réglable en hauteur et en profondeur, UL réglable de 350 mm à 580 mm	NC : 0930, 0935, 0936	73,82	77,88	77,88 *
CEV0545	<input type="checkbox"/>	Support amputé, <i>potence 80° avec palette fixe OFFERTE</i>	NC : 0600, 0610, 0930, 0931, 0936	99,53	105,00	
<b>Potence gauche</b>						
CEV0560	<input type="checkbox"/>	Potence à 80°	NC : 0931	◆	◆	
CEV0570	<input type="checkbox"/>	Repose-jambe <b>REA</b> réglable en inclinaison 0°-75° avec appui-mollet rembourré réglable en hauteur et en profondeur, UL réglable de 350 mm à 580 mm	NC : 0930, 0935, 0936	73,82	77,88	77,88 *
CEV0595	<input type="checkbox"/>	Support amputé, <i>potence 80° avec palette fixe OFFERTE</i>	NC : 0620, 0630, 0930, 0931, 0936	99,53	105,00	
<b>Palette droite (réglage en hauteur tous les mm sur 120 mm)</b>						
CEV0600	<input type="checkbox"/>	Fixe	NC : 0931	◆	◆	
CEV0610	<input type="checkbox"/>	Réglable en inclinaison et en profondeur sur 50 mm ( <b>et en largeur si commandée avec repose-jambe</b> )		26,43	27,88	
<b>Palette gauche (réglage en hauteur tous les mm sur 120 mm)</b>						
CEV0620	<input type="checkbox"/>	Fixe	NC : 0931	◆	◆	
CEV0630	<input type="checkbox"/>	Réglable en inclinaison et en profondeur sur 50 mm ( <b>et en largeur si commandée avec repose-jambe</b> )		26,43	27,88	
* LPPR repose-jambe (0520 / 70) + palette fixe (0600 / 20) = 77,88 € / LPPR repose-jambe (0520 / 70) + palette réglable = 105,76 €						
<b>ACCOUDOIRS</b>						
<b>Accoudoir droit (coloris noir mat)</b>						
CEV0675	<input type="checkbox"/>	Relevable et amovible, réglable en hauteur de 170 à 295 mm - gouttière étroite sans rotation réglable en profondeur sans outil, découpe protège vêtements et poignée d'appui ergonomique		◆	◆	

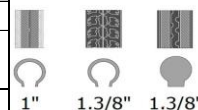


Invacare <sup>®</sup> Action <sup>®3</sup> NG RC Plus				Euros			
				Prix Public		LPPR	
				HT	TTC		
<b>Accoudoir gauche (coloris noir mat)</b>							
CEV0775	<input type="checkbox"/>	Relevable et amovible, réglable en hauteur de 170 à 295 mm - gouttière étroite sans rotation réglable en profondeur sans outil, découpe protège vêtements et poignée d'appui ergonomique		◆	◆		0675 / 0775
<b>OPTIONS D'ASSISE</b>							
<b>Coussin</b>							
CEV0849	<input type="checkbox"/>	Coussin d'assise en mousse 50 mm - housse en nylon avec base anti-dérapante		-43,70	-46,10	-46,10	
CEV0853	<input type="checkbox"/>	Coussin d'assise <b>Classic Visco</b> épaisseur 75 mm, 375 mm x 400 mm, plat et réversible - poids max utilisateur 50 kg Code LPPR : 1260677	NC : 0878, 0879	○	○		0849
CEV0854	<input type="checkbox"/>	Coussin d'assise <b>Classic Visco</b> épaisseur 75 mm, 405 mm x 400mm, plat et réversible - poids max utilisateur 100 kg Code LPPR : 1258864	NC : 0878, 0879	-11,37	-12,00	-12,00	
CEV0855	<input type="checkbox"/>	Coussin d'assise <b>Classic Visco</b> épaisseur 75 mm, 430 mm x 430 mm, plat et réversible - poids max utilisateur 100 kg Code LPPR : 1258864	NC : 0878, 0879	-11,37	-12,00	-12,00	0853 / 0854 0855 / 0856
CEV0856	<input type="checkbox"/>	Coussin d'assise <b>Classic Visco</b> épaisseur 75 mm, 455 mm x 400 mm, plat et réversible - poids max utilisateur 100 kg Code LPPR : 1203679	NC : 0878, 0879	○	○		
CEV0871	<input type="checkbox"/>	Coussin <b>Matrix Contour Visco</b> NG épaisseur 100 mm - Code LPPR : 1204839	<b>NOUVEAU</b>	◆	◆		0871
<b>Profondeur du coussin</b>							
CEV0878	<input type="checkbox"/>	Profondeur 400 mm		○	○		
CEV0879	<input type="checkbox"/>	Profondeur 450 mm		○	○		
<b>Autres options</b>							
CEV0852	<input type="checkbox"/>	Base rigide (choisir un coussin		43,60	46,00		
CEV0882	<input type="checkbox"/>	Cale-tronc pour dossier réglable en tension (la paire) (dimensions du coussin : largeur : 35 mm, hauteur : 115 mm, profondeur 130 mm)		168,72	178,00		
CEV0905	<input type="checkbox"/>	Appui-nuque - livré avec tendeur de dossier	NC : 0906, 0907	◆	◆		
CEV0906	<input type="checkbox"/>	Appui-tête avec réglage latéral et oreillettes réglables - livré avec tendeur de dossier	NC : 0907	142,18	150,00		
CEV0907	<input type="checkbox"/>	Appui-joue avec réglage latéral et oreillettes longues réglables - livré avec tendeur de		153,55	162,00		
CEV0930	<input type="checkbox"/>	Sangle appui-mollet		8,53	9,00		0905
CEV0931	<input type="checkbox"/>	Revêtements rembourrés pour palettes		71,09	75,00		
CEV0935	<input type="checkbox"/>	Tubes porte-palette longs, la paire (distance toile d'assise - palette : 450 à 530 mm)	NC : 0936	13,27	14,00		
CEV0936	<input type="checkbox"/>	Palettes montées haut - UL courts (230-430 mm si palettes fixes, 250-380 mm si palettes réglables)		59,72	63,00		0906 0907
<b>COLORIS DE CHASSIS</b>							
CEV0961	<input type="checkbox"/>	Gris Ardoise (RAL 7024)		○	○		
CEV0966	<input type="checkbox"/>	Noir Mat		○	○		
CEV0967	<input type="checkbox"/>	Bleu Pop		○	○		
CEV0969	<input type="checkbox"/>	Rouge Mat		○	○		
CEV0991	<input type="checkbox"/>	Coloris Spécial		Sur devis			
<b>SUPPORTS DE FOURCHE</b>							
CEV0995	<input type="checkbox"/>	Supports de fourche standard		◆	◆		
<b>ROUES AVANT</b>							
CEV1035	<input type="checkbox"/>	6" x 1.1/4" - 150 x 30 mm - Bandage noir souple		○	○		
CEV1050	<input type="checkbox"/>	6" x 1.1/4" - 150 x 30 mm - Bandage noir		◆	◆		
CEV1056	<input type="checkbox"/>	5,5" x 1.3/4" - 140 x 45 mm - Bandage noir souple		○	○		
<b>ROUES ARRIERE</b>							
<b>Diamètre des roues arrière</b>							
CEV1066	<input type="checkbox"/>	22" - 560 mm	NC : 1260	◆	◆		
CEV1068	<input type="checkbox"/>	24" - 600 mm	NC : 1261	○	○		

Invacare® Action® <sup>3</sup> NG RC Plus				Euros		
				Prix Public		LPPR
				HT	TTC	
<b>Type de roues arrière</b>						
CEV1071	<input type="checkbox"/>	Standard (moyeu noir, jante grise et rayons gris)		◆	◆	
CEV1072	<input type="checkbox"/>	Renforcée (moyeu gris, jante grise et rayons gris renforcés en acier)		○	○	
<b>Type de revêtement roues arrière</b>						
CEV1082	<input type="checkbox"/>	Bandage noir 1.3/8" - 35 mm		◆	◆	
CEV1084	<input type="checkbox"/>	Pneumatique noir à crampons 1.3/8" - 35 mm		○	○	
CEV1088	<input type="checkbox"/>	Pneumatique noir fin et lisse - moyenne pression 1" - 25 mm		○	○	
<b>s-tu</b>						
CEV1140	<input type="checkbox"/>	Aluminium anodisé		◆	◆	
<b>Axes des roues motrices</b>						
CEV1170	<input type="checkbox"/>	Fixes		○	○	
CEV1180	<input type="checkbox"/>	A démontage rapide		◆	◆	
<b>Position axes des roues centrales motrices et point de bascule</b>						
CEV1195	<input type="checkbox"/>	Position standard - axes 90 mm devant les cannes de dossier et point de bascule à 62,5 mm - (position roues motrices réglables à 102,5 mm et 77,5 mm avec points de bascule respectifs à 75 mm et 50 mm)		◆	◆	
<b>Pompe</b>						
CEV1230	<input type="checkbox"/>	Pompe et support		8,53	9,00	
<b>OPTIONS DE CHASSIS</b>						
CEV1241	<input type="checkbox"/>	Ecarteur de fourche (déport de +25 mm de chaque côté) - la paire		○	○	
CEV1260	<input type="checkbox"/>	Protège-rayons noirs, la paire (pour 24")	NC : 1261	118,48	125,00	
CEV1261	<input type="checkbox"/>	Protège-rayons transparents, la paire (pour		118,48	125,00	
<b>FREINS</b>						
CEV1272	<input type="checkbox"/>	Freins à tirer par câble		◆	◆	
<b>OPTIONS DE SECURITE</b>						
CEV1345	<input type="checkbox"/>	Kit de transport (accroches taxi) - ceinture de maintien à boucle incluse	NC : 1360	32,23	34,00	
CEV1360	<input type="checkbox"/>	Ceinture de maintien - fermeture à boucle		21,80	23,00	
<b>OPTIONS</b>						
CEV1451	<input type="checkbox"/>	Tige porte-sérum et support		71,09	75,00	
<b>Rampes en accessoire</b>						
1440530	<input type="checkbox"/>	<b>Mono rampe pliante en fibre de verre</b> Dimensions repliée : 2000 x 820 mm 16,3 kg - capacité maximum : 300 kg		1 787,68	1 886,00	
1654128	<input type="checkbox"/>	<b>Rampe Basic 2 parties télescopiques en aluminium et revêtement antidérapant</b> Dimensions repliée : 1210 x 194 mm 8,8 kg la paire - capacité maximum : 270 kg		298,58	315,00	
1654129	<input type="checkbox"/>	<b>Rampe Quick2go Compact 3 parties télescopiques en aluminium et revêtement antidérapant</b> Dimensions repliée : 870 x 237 mm 13,6 kg la paire - capacité maximum : 260 kg		559,24	590,00	
1654130	<input type="checkbox"/>	<b>Mono rampe pliante en aluminium</b> Dimensions repliée : 1824 x 714 mm 13,9 kg - capacité maximum : 300 kg		317,54	335,00	



Standard



1088 1084 1082



1241




1345



1440530



1654128



1654129



1654130