

# Rea® Dahlia® 45°



Pour passer vos commandes ou réaliser vos devis, utilisez notre e-commerce dans votre espace Invacare Pro sur [www.invacare.fr](http://www.invacare.fr), ou commandez par e-mail à : [commandesfr@invacare.com](mailto:commandesfr@invacare.com)



Livraison sous 3 à 5 jours



## Rea® Dahlia® 45°

Fauteuil manuel en acier à châssis pliant



Date :

Référence d'achat :

Code client :

Cachet du distributeur :



### Descriptif :

- Assise inclinable jusqu'à 45° \*
- Dossier réglable en angle ou inclinable de 0° à 30° \*
- Largeur hors tout réduite : Largeur d'assise +180 mm avec roues de 20", 22", 24"
- Empattement réglable sur 90 mm - livré en position reculée.
- Poids : à partir de 35kg.
- Poids max utilisateur : 135 kg.
- Durée de garantie 2 ans hors pièces d'usure
- \* cf tableau en fin de fiche de mesure

### Désignations et codes LPPR :

- \* Fauteuil pliant à dossier inclinable : 9124689 = 603,65€
- \* Coussin de dossier : 9325590 = 34,90€
- \* Coussin de siège : 9325590 = 34,90€ ou 1204839 = 81,00€
- \* Appui-tête : 9324804 = 63,41€
- \* Repose-jambes avec palettes articulées : 9325488 = 105,76€ x2

### Nouveaux :

- Roues avant 8" pneumatique noir
- Coussin d'assise **Matrx Contour Visco<sub>NG</sub>**

\* Les codes et montants LPPR sont donnés à titre indicatif et n'engagent en aucun cas Invacare®.




Service de personnalisation Invacare Unique

Merci de préciser le numéro de devis ou de fabrication spéciale :

**Tarif Public donné à titre indicatif - Utilisez le configurateur en ligne sur Invacare Pro pour générer des devis ou commandes exempts d'incompatibilités.**


- Sélectionner les options choisies par une croix dans les cases     Configuration standard     Options sans supplément de prix

				Euros		
				Prix Public	LPPR*	
CODE	DESIGNATION	NC : Non Compatible NC : 9999 : non compatible avec la référence 9999	HT	TTC		
BXA0015	<input checked="" type="checkbox"/> Rea® Dahlia® 45°		1 916,59	2 022,00	994,48	
<b>TYPES DE PROPULSION</b>						
BXA0035	Standard 20", 22" ou 24"	NC : 1548	◆	◆		
BXA0042	<input type="checkbox"/> Double main courante à démontage rapide à droite	NC : 0120, 0140, 1515, 1542, 1544, 1546, 1770	590,52	623,00	271,23	
BXA0044	<input type="checkbox"/> Double main courante à démontage rapide à gauche	NC : 0120, 0140, 1515, 1542, 1544, 1546, 1770	590,52	623,00	271,23	
<b>ASSISE</b>						
<b>Largeur d'assise</b>						
BXA0050	<input type="checkbox"/> 390 mm - Réglable de 390 à 440 mm	NC : 1770	○	○		
BXA0060	<input type="checkbox"/> 440 mm - Réglable de 440 à 490 mm		○	○		
BXA0070	<input type="checkbox"/> 490 mm - Réglable de 490 à 540 mm		○	○		
<b>Pré-réglage en largeur de l'assise</b>						
BXA0080	<input type="checkbox"/> Livré avec réglage + 50 mm		○	○		
BXA0100	<input type="checkbox"/> Livré sans pré-réglage	NC : 0420	◆	◆		
<b>Profondeur d'assise</b>						
BXA0110	<input type="checkbox"/> Assise plane réglable de 430 à 500 mm		◆	◆		
<b>Hauteur sol/siège (mesurée sans coussin)</b>						
BXA0120	<input type="checkbox"/> 350 mm (uniquement avec roues avant de 4" et roues arrière de 20")	NC : 0630, 0770, 0810, 0850, 1465, 1770	○	○		
BXA0130	<input type="checkbox"/> 380 mm (uniquement avec roues avant de 5" et roues arrière de 20" ou 22")	NC : 0595, 0630, 0770, 0810, 0850, 1465, 1770	○	○		
BXA0140	<input type="checkbox"/> 400 mm (uniquement avec roues avant de 5,5" ou 6" et roues arrière de 20")	NC : 0630, 0770, 0810, 0850, 1465	○	○		
BXA0150	<input type="checkbox"/> 430 mm (uniquement avec roues avant de 5,5" ou 6" et roues arrière de 20" ou 22")	NC : 0630, 1465	○	○		
BXA0160	<input type="checkbox"/> 450 mm (uniquement avec roues avant de 5,5" ou 6" et roues arrière de 22" ou 24")	NC : 1465	◆	◆		
BXA0170	<input type="checkbox"/> 480 mm (uniquement avec roues avant de 5,5" ou 6" ou 8" et roues arrière de 24")	NC : 0595	○	○		
<b>Coussin d'assise</b>						
BXA0220	<input type="checkbox"/> <b>Mistral</b> - coussin plat hauteur 70 mm	NC : 0290, 0305	-43,70	-46,10	-46,10	
BXA0230	<input type="checkbox"/> <b>Flo-Shape</b> - coussin galbé hauteur 90 mm		-43,70	-46,10	-46,10	
BXA0240	<input type="checkbox"/> <b>Matrx Contour Visco<sub>NG</sub></b> - coussin galbé hauteur 100 mm	NC : 0290, 0300, 0305	◆	◆		













Les prix publics des options variables que si commandées avec le fauteuil.  
Pour des options commandées séparément, consulter votre distributeur.  
© 2020 Invacare International Sarl



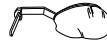




Tous droits réservés

Rea® Dahlia® 45°				Euros		
				Prix Public		LPPR*
				HT	TTC	
<b>Coloris des garnitures de coussin</b>						
BXA0290	<input type="checkbox"/>	Velours noir (TR35)		○	○	
BXA0300	<input type="checkbox"/>	Dartex noir (TR26)		◆	◆	
BXA0305	<input type="checkbox"/>	Mesh micro-aéré noir (TR36)		○	○	
<b>DOSSIER</b>						
<b>Extension largeur entre tube de dossier</b>						
BXA0330	<input type="checkbox"/>	+ 50 mm	NC : 0595	○	○	
BXA0340	<input type="checkbox"/>	Sans extension de largeur		◆	◆	
<b>Type de dossier</b>						
BXA0370	<input type="checkbox"/>	Plaque de dossier <b>Laguna 2</b> - réglable en hauteur de 600 à 710 mm -	NC : 0420, 0450, 0470, 0480, 0515	○	○	
BXA0390	<input type="checkbox"/>	Plaque de dossier <b>Flex 3</b> - réglable en largeur et en hauteur de 560 à 790 mm	NC : 0450, 0515	○	○	
BXA0400	<input type="checkbox"/>	Dossier <b>Flex 3</b> - réglable en tension, en largeur et en hauteur de 540 à 720 mm		◆	◆	
<b>Pré-réglage en largeur du dossier Flex3</b>						
BXA0420	<input type="checkbox"/>	Livré avec réglage + 50 mm		○	○	
BXA0440	<input type="checkbox"/>	Livré sans pré-réglage		◆	◆	
<b>Coussin de dossier</b>						
BXA0450	<input type="checkbox"/>	<b>Latéral</b> , plat et large, hauteur 540 mm (conseillé pour dossier réglable en tension)		◆	◆	
BXA0460	<input type="checkbox"/>	<b>Laguna</b> , plat avec légers maintiens latéraux	NC : 0515	○	○	
BXA0470	<input type="checkbox"/>	<b>Mistral 2</b> , maintien de la taille, épaules dégagées	NC : 0515, 0535	○	○	
BXA0480	<input type="checkbox"/>	<b>Passad 2</b> , maintien du buste et des épaules	NC : 0515	○	○	
<b>Coussin de dossier Extra large</b>						
BXA0515	<input type="checkbox"/>	<b>Latéral</b> , plat et large XL (+5 mm par rapport à 0490)		○	○	
<b>Garniture de dossier</b>						
BXA0520	<input type="checkbox"/>	Velours noir (TR35)		○	○	
BXA0530	<input type="checkbox"/>	Dartex noir (TR26)		◆	◆	
BXA0535	<input type="checkbox"/>	Mesh micro-aéré noir (TR36)		○	○	
<b>Poignées à pousser</b>						
BXA0540	<input type="checkbox"/>	Barre de poussée réglable en angle et en hauteur		103,32	109,00	
BXA0550	<input type="checkbox"/>	Poignées à pousser réglables en hauteur et amovibles		◆	◆	
BXA0560						 0540
<b>INCLINAISON DE L'ASSISE ET DU DOSSIER</b>						
<b>Inclinaison de l'assise</b>						
BXA0580	<input type="checkbox"/>	MANUELLE par vérins pneumatiques, commande tierce-personne		◆	◆	
BXA0595	<input type="checkbox"/>	ELECTRIQUE par télécommande, bascule de dossier électrique incluse - Conforme à la norme EN 12184 : 2014	NC : 0600, 0620, 0630, 1770	705,21	744,00	
<b>Inclinaison du dossier</b>						
BXA0600	<input type="checkbox"/>	VERINS pneumatiques, commande tierce-personne		◆	◆	
BXA0620	<input type="checkbox"/>	Réglable en angle mécaniquement par VIS		○	○	
<b>POTENCES</b>						
<b>Repose-jambe central</b>						
BXA0630	<input type="checkbox"/>	Repose-jambe central réglable en angle (de 80° à 50°) avec appui mollet et palettes articulées	NC : 0640, 0650, 0655, 0660, 0670, 0690, 0710, 0720, 0740, 0760, 0770, 0790, 0810, 0830, 0850, 1000, 1300, 1310	637,91	673,00	211,52
<b>Position des potences et repose-jambes</b>						
BXA0640	<input type="checkbox"/>	Position standard		◆	◆	
BXA0650	<input type="checkbox"/>	Position haute (+50 mm)		76,78	81,00	
BXA0655	<input type="checkbox"/>	Support pour position 85° - angulation du repose-jambe 10° à 85°	NC : 0690, 0740	37,91	40,00	
<b>Potence gauche</b>						
BXA0660	<input type="checkbox"/>	Repose-jambe réglable en inclinaison 0° - 75° avec appui-mollet, protection de genou, UL réglable de 290 à 520 mm	NC : 0760, 0790, 1290	◆	◆	
BXA0670	<input type="checkbox"/>	Potence fixe à 80°, escamotable int/ext		○	○	-105,76
BXA0690	<input type="checkbox"/>	Support amputé	NC : 0760, 0770, 0790, 0810, 1290, 1300, 1310	100,47	106,00	-105,76





Les prix publics des options variables que si commandées avec le fauteuil.  
Pour des options commandées séparément, consulter votre distributeur.  
© 2020 Invacare International Sarl

Tous droits réservés

Rea® Dahlia® 45°				Euros			
				Prix Public		LPPR*	
				HT	TTC		
<b>Potence droite</b>							
BXA0710	<input type="checkbox"/>	Repose-jambe réglable en inclinaison 0° - 75° avec appui-mollet, protection de genou, UL réglable de 290 mm à 520 mm	NC : 0760, 0830, 1290	◆	◆		 0690 0740
BXA0720	<input type="checkbox"/>	Potence fixe à 80°, escamotable int/ext		○	○	-105,76	
BXA0740	<input type="checkbox"/>	Support amputé	NC : 0760, 0770, 0830, 0850, 1290, 1300, 1310	100,47	106,00	-105,76	
<b>PALETTES</b>							
<b>Palette monobloc</b>							
BXA0760	<input type="checkbox"/>	Palette monobloc réglable en profondeur et en angle - tube court	NC : 0630, 0660, 0690, 0710, 0740, 0790, 0830	144,08	152,00		 0760/0770
BXA0770	<input type="checkbox"/>	Palette monobloc réglable en profondeur et en angle - tube long	NC : 0790, 0810, 0830, 0850	144,08	152,00		
<b>Palette gauche</b>							
BXA0790	<input type="checkbox"/>	Réglable en profondeur et en angle, tube court, sangle talonnière	NC : 0660, 0690, 0760, 0770	○	○		 0810/ 0850 si potence 80°
BXA0810	<input type="checkbox"/>	Réglable en profondeur, en angle, tube long (et en largeur si commandée avec repose-jambe), sangle talonnière	NC : 1290	◆	◆		
<b>Palette droite</b>							
BXA0830	<input type="checkbox"/>	Réglable en profondeur et en angle, tube court, sangle talonnière	NC : 0710, 0740, 0760, 0770	○	○		 0810/ 0850 si repose- jambe
BXA0850	<input type="checkbox"/>	Réglable en profondeur, en angle, tube long (et en largeur si commandée avec repose-jambe), sangle talonnière	NC : 1330	◆	◆		
<b>ACCOUDOIRS</b>							
<b>Accoudoir gauche (verrou d'accoudoir inclus)</b>							
BXA0860	<input type="checkbox"/>	Manchette étroite, réglable en hauteur de 230 à 320 mm, longueur 380 mm	NC : 1717	○	○		 0860
BXA0870	<input type="checkbox"/>	Confort, réglable en hauteur de 230 à 320 mm	NC : 0985, 1717	◆	◆		
BXA0875	<input type="checkbox"/>	Confort, réglable en hauteur 280 à 370 mm	NC : 0985, 1717	25,59	27,00		 0870
BXA0890	<input type="checkbox"/>	Gouttière à rotation latérale indexée, réglable en hauteur et en profondeur	NC : 0980, 0985, 1710, 1715, 1717, 1720, 1730, 1735, 1740	113,17	119,39	119,39	
BXA0910	<input type="checkbox"/>	Manchette étroite, réglable en hauteur de 230 à 320 mm pour demi-tablette gauche <b>UNIQUEMENT</b>	NC : 0985, 1710, 1715, 1720, 1730, 1735, 1740	○	○		 0890
<b>Accoudoir droit (verrou d'accoudoir inclus)</b>							
BXA0920	<input type="checkbox"/>	Manchette étroite, réglable en hauteur de 230 à 320 mm, longueur 380 mm	NC : 1716	○	○		 0890
BXA0930	<input type="checkbox"/>	Confort, réglable en hauteur de 230 à 320 mm	NC : 0985, 1716	◆	◆		
BXA0935	<input type="checkbox"/>	Confort, réglable en hauteur de 280 à 370 mm	NC : 0985, 1716	25,59	27,00		
BXA0950	<input type="checkbox"/>	Gouttière à rotation latérale indexée, réglable en hauteur et en profondeur	NC : 0985, 1710, 1715, 1716, 1720, 1730, 1735, 1740	113,17	119,39	119,39	
BXA0970	<input type="checkbox"/>	Manchette étroite, réglable en hauteur de 230 à 320 mm pour demi-tablette droite <b>UNIQUEMENT</b>	NC : 0980, 0985, 1710, 1715, 1720, 1730, 1735, 1740	○	○		
<b>OPTIONS</b>							
<b>Options d'accoudoir</b>							
BXA0980	<input type="checkbox"/>	Coussin latéral rembourré		23,70	25,00		 1000
BXA0985	<input type="checkbox"/>	Housse velours rembourrée pour manchette étroite, la paire	NC : 1710, 1715, 1716, 1717, 1720, 1725, 1730, 1735, 1740	29,38	31,00		
<b>Options d'assise</b>							
BXA0990	<input type="checkbox"/>	Housse de coussin d'assise imperméable		29,38	31,00		 1040 1060
BXA1000	<input type="checkbox"/>	Plot d'abduction	NC : 1020	174,41	184,00		
BXA1010	<input type="checkbox"/>	Plaque d'extension de l'assise (en largeur, en profondeur, ou de manière asymétrique), la paire		59,72	63,00		
BXA1020	<input type="checkbox"/>	Plaque pour réhausse de la hauteur d'assise, épaisseur 20 mm		67,30	71,00		
<b>Options de dossier</b>							
BXA1040	<input type="checkbox"/>	Appui-tête avec réglage latéral et oreillettes réglables	NC : 1060, 1070, 1080	◆	◆		
BXA1060	<input type="checkbox"/>	Appui-joue avec réglage latéral et oreillettes longues réglables	NC : 1070, 1080	160,19	169,00		

Rea® Dahlia® 45°				Euros			
				Prix Public		LPPR*	
				HT	TTC		
BXA1050	<input type="checkbox"/>	Housse de coussin d'appui-tête	NC : 1060, 1070, 1080	34,12	36,00		 1070  1085
BXA1070	<input type="checkbox"/>	Appui-nuque		○	○		
BXA1080	<input type="checkbox"/>	Housse de coussin d'appui-nuque		29,38	31,00		
BXA1085	<input type="checkbox"/>	Support appui-tête/appui-nuque universel		49,29	52,00		
BXA1090	<input type="checkbox"/>	Kit de 2 molettes de réglage pour appui-tête		20,85	22,00		
<b>Cale-tronc gauche</b>							
BXA1100	<input type="checkbox"/>	Cale-tronc gauche, amovible, réglable en largeur, en profondeur et en hauteur - Dartex noir		123,22	130,00		 1100 1110
BXA1180	<input type="checkbox"/>	Cale-tronc gauche, amovible, escamotable, réglable en angle, en largeur, en profondeur et en hauteur - Dartex noir		111,85	118,00		
<b>Cale-tronc droit</b>							
BXA1110	<input type="checkbox"/>	Cale-tronc droit, amovible, réglable en largeur, en profondeur et en hauteur - Dartex noir		123,22	130,00		 1180 1190
BXA1190	<input type="checkbox"/>	Cale-tronc droit, amovible, escamotable, réglable en angle, en largeur, en profondeur et en hauteur - Dartex noir		111,85	118,00		
<b>Autres options de dossier</b>							
BXA1230	<input type="checkbox"/>	Soutien lombaire (à insérer sous le coussin de dossier)		○	○		 1230
BXA1240	<input type="checkbox"/>	Kit de 2 cales de positionnement triangulaires (à insérer sous le coussin de dossier)		○	○		
BXA1260	<input type="checkbox"/>	Indicateur d'inclinaison du dossier		12,32	13,00		
<b>Options de potences / palettes</b>							
BXA1290	<input type="checkbox"/>	Sangle appui-mollets pour palette monobloc		62,56	66,00		
BXA1300	<input type="checkbox"/>	Revêtements rembourrés pour palettes		72,99	77,00		
BXA1310	<input type="checkbox"/>	Sangle appui-mollets confort rembourrée, Dartex		62,56	66,00		
<b>CHASSIS</b>							
<b>Coloris de la bande réfléchissante</b>							
BXA1320	<input type="checkbox"/>	Bleu		◆	◆		 1320 1330 1350 1340 1360
BXA1330	<input type="checkbox"/>	Gris		○	○		
BXA1340	<input type="checkbox"/>	Rouge		○	○		
BXA1350	<input type="checkbox"/>	Champagne		○	○		
BXA1360	<input type="checkbox"/>	Vert pétrole		○	○		
BXA1365	<input type="checkbox"/>	Sans couleur de bande réfléchissante		○	○		
<b>Fixation des fourches</b>							
BXA1370	<input type="checkbox"/>	Fixes		◆	◆		
BXA1380	<input type="checkbox"/>	Axes à démontage rapide		54,03	57,00		
<b>Roues avant</b>							
BXA1395	<input type="checkbox"/>	4" x 1" - 100 x 27 mm - Bandage noir souple		○	○		
BXA1400	<input type="checkbox"/>	5" x 1" - 125 x 27 mm - Bandage noir souple		○	○		
BXA1415	<input type="checkbox"/>	5,5" x 1.3/4" - 140 x 45 mm - Bandage noir souple (bandage gris jusqu'à mi Mars)		○	○		
BXA1435	<input type="checkbox"/>	6" x 1.1/4" - 150 x 30 mm - Bandage noir souple		◆	◆		
BXA1465	<input type="checkbox"/>	8" x 1.1/4" - 200 x 32 mm - Pneumatique noir	<b>NOUVEAU</b>	○	○		
BXA1475	<input type="checkbox"/>	8" x 2" - 200 x 45 mm - Bandage noir		○	○		
<b>ROUES ARRIERE</b>							
<b>Diamètre des roues arrière</b>							
BXA1515	<input type="checkbox"/>	20" - 515 mm avec axes à démontage rapide	NC : 1542, 1546, 1548, 1575, 1585, 1595, 1630	○	○		 Standard
BXA1525	<input type="checkbox"/>	22" - 560 mm avec axes à démontage rapide	NC : 1630	○	○		
BXA1535	<input type="checkbox"/>	24" - 600 mm avec axes à démontage rapide		◆	◆		
<b>Type de roues arrière</b>							
BXA1542	<input type="checkbox"/>	Standard (moyeu noir, jante grise et rayons gris)	NC : 1575, 1620, 1630	◆	◆		
BXA1544	<input type="checkbox"/>	Renforcée (moyeu gris, jante grise, et rayons gris renforcés en acier)		○	○		
BXA1546	<input type="checkbox"/>	Frein tambour (moyeu frein tambour gris, jante grise et rayons gris renforcés en acier)	NC : 1595	○	○		
BXA1548	<input type="checkbox"/>	Double mains-courantes (moyeu noir, et rayons gris avec système de double mains-courantes)	NC : 1575, 1595, 1610, 1620, 1630, 1670	○	○		

Rea® Dahlia® 45°				Euros		
				Prix Public		LPPR*
				HT	TTC	
<b>Type de revêtement roues arrière</b> (Attention double mains-courantes uniquement en gris jusqu'à Avril)						
BXA1565	<input type="checkbox"/>	Pneumatique noir à crampons 1.3/8" - 35 mm		◆	◆	
BXA1575	<input type="checkbox"/>	Pneumatique noir à crampons avec insert bandage 1.3/8" - 35 mm		○	○	
BXA1585	<input type="checkbox"/>	Bandage noir 1.3/8" - 35 mm		○	○	
BXA1595	<input type="checkbox"/>	Pneumatique noir fin et lisse - moyenne pression 1" - 25 mm		○	○	
<b>Mains-courantes</b>						
BXA1610	<input type="checkbox"/>	Aluminium		◆	◆	
BXA1620	<input type="checkbox"/>	Anti-dérapantes noires		143,13	151,00	
BXA1630	<input type="checkbox"/>	Acier inoxydable		139,34	147,00	
<b>OPTIONS DE CHÂSSIS</b>						
<b>Protège-rayons</b>						
BXA1670	<input type="checkbox"/>	Protège-rayons "Frost"		155,45	164,00	
<b>SECURITE</b>						
<b>Freins</b>						
BXA1680	<input type="checkbox"/>	Freins à tirer		◆	◆	
BXA1685	<input type="checkbox"/>	Freins à câble à commande unilatérale à gauche		231,28	244,00	
BXA1687	<input type="checkbox"/>	Freins à câble à commande unilatérale à droite		231,28	244,00	
BXA1690	<input type="checkbox"/>	Ceinture de maintien		52,13	55,00	
BXA1700	<input type="checkbox"/>	Kit réflecteurs - roues et châssis		29,38	31,00	
<b>OPTIONS DE POSITIONNEMENT</b>						
<b>Pensez aux accessoires de positionnement Bodypoint : ceintures, harnais, maintiens de chevilles.</b>						
<b>AUTRES OPTIONS</b>						
<b>Tablettes</b>						
BXA1710	<input type="checkbox"/>	Tablette amovible réglable en profondeur <b>100% LPPR</b>	NC : 1725	72,83	76,84	76,84
BXA1715	<input type="checkbox"/>	Tablette amovible réglable en profondeur avec coussins appui-coudes	NC : 1725	109,95	116,00	76,84
BXA1716	<input type="checkbox"/>	Demi-tablette escamotable à gauche	NC : 1720	72,83	76,84	76,84
BXA1717	<input type="checkbox"/>	Demi-tablette escamotable à droite	NC : 1720	72,83	76,84	76,84
BXA1730	<input type="checkbox"/>	Tablette escamotable	NC : 1740	213,27	225,00	76,84
BXA1735	<input type="checkbox"/>	Tablette escamotable avec coussins appui-coudes	NC : 1740	247,39	261,00	76,84
<b>Coussins de tablette</b>						
BXA1720	<input type="checkbox"/>	Coussin de tablette	NC : 1730, 1735	73,93	78,00	
BXA1725	<input type="checkbox"/>	Coussin pour demi-tablette	NC : 1730, 1735	64,45	68,00	
<b>Autres options</b>						
BXA1740	<input type="checkbox"/>	Goupille de verrouillage pour tablette		41,71	44,00	
BXA1770	<input type="checkbox"/>	Fixation pour assistance électrique à la poussée et au freinage pour la tierce-personne <b>alber viamobil V25</b>	NC : 1790, 1830, 1850, 1860	421,80	445,00	
BXA1780	<input type="checkbox"/>	Pompe		19,91	21,00	
BXA1790	<input type="checkbox"/>	Porte-canne		69,19	73,00	
BXA1820	<input type="checkbox"/>	Attache pour harnais		55,92	59,00	
BXA1830	<input type="checkbox"/>	tube basculeur	NC : 1860	54,03	57,00	
BXA1850	<input type="checkbox"/>	Accroches taxi		37,91	40,00	
BXA1860	<input type="checkbox"/>	Porte accessoires (concentrateur à oxygène, ventilateur, ...)		424,64	448,00	
BXA1880	<input type="checkbox"/>	Tige porte-sérum		72,99	77,00	
BXA1890	<input type="checkbox"/>	Kit de limitation d'angle		○	○	
<b>TABEAU DES COMPATIBILITÉS : Hauteur d'assise / taille des roues arrière / bascule d'assise</b>						
	<b>Hauteur d'assise</b>	<b>Bascule d'assise réglée en production</b>	<b>Inclinaison de dossier réglée en production</b>	<b>Tailles des roues avant</b>	<b>Tailles des roues arrière</b>	
	350	30°-(30°)*	30°	4"	20"	
	380	45°	10°-(30°)**	5"	20"	
	380	30°-(30°)*	30°	5"	22"	
	400	45°	30°	6"	20"	
	430	45°	30°	6"	20"	
	430	45°	30°	6"	22"	
	450	45°	30°	6"	22"	
	450	45°	30°	6"	24"	
	480	45°	30°	6", 8"	24"	
	* bascule d'assise maximale possible selon le réglage du fauteuil					
	** inclinaison de dossier maximale possible selon le réglage du fauteuil					

Rea® Dahlia® 45°			Euros			
			Prix Public		LPPR*	
			HT	TTC		
<b>Rampes en accessoire</b>						
1440530	<input type="checkbox"/>	<b>Mono rampe pliante en fibre de verre</b> Dimensions repliée : 2000 x 820 mm 16,3 kg - capacité maximum : 300 kg	1 787,68	1 886,00		 1440530
1654128	<input type="checkbox"/>	<b>Rampe Basic 2 parties télescopiques en aluminium et revêtement antidérapant</b> Dimensions repliée : 1210 x 194 mm 8,8 kg la paire - capacité maximum : 270 kg	298,58	315,00		 1654128
1654129	<input type="checkbox"/>	<b>Rampe Quick2go Compact 3 parties télescopiques en aluminium et revêtement antidérapant</b> Dimensions repliée : 870 x 237 mm 13,6 kg la paire - capacité maximum : 260 kg	559,24	590,00		 1654129
1654130	<input type="checkbox"/>	<b>Mono rampe pliante en aluminium</b> Dimensions repliée : 1824 x 714 mm 13,9 kg - capacité maximum : 300 kg	317,54	335,00		 1654130