

# Invacare® Aviva RX20 Modulite AA1



Pour passer vos commandes ou réaliser vos devis, utilisez notre e-commerce dans votre espace Invacare Pro sur [www.invacare.fr](http://www.invacare.fr), ou commandez par e-mail à : [commandesfr@invacare.com](mailto:commandesfr@invacare.com)



## Invacare® Aviva RX20 Modulite AA1

Fauteuil roulant électrique roues arrières motrices



CE

Date :

Référence d'achat :

Code client :

Cachet du distributeur :



### Descriptif :

- Compacité et motricité optimale grâce à :
  - Châssis étroit à partir de 560 mm
  - Empattement réduit
  - Roues avant de 8" et 9"
- Hauteur d'assise à partir de 435 mm
- Système de suspensions CTC réglable
- Moteurs 340W 4 pôles, de série
- Poids maximum de l'utilisateur : 136 kg.

Tarif maximal de remboursement au titre de la PCH (Prestation de Compensation pour le Handicap) = 6 975,90 € TTC (inclus LPPR), pris en charge par la MDPH (Maison Départementale des Personnes Handicapées). Arrêté du 28 décembre 2005, paru au Journal Officiel du 30 décembre 2005.

\* Les codes et montants LPPR sont donnés à titre indicatif et n'engagent en aucun cas Invacare®.



Service de personnalisation Invacare Unique

Merci de préciser le numéro de devis ou de fabrication spéciale :

**Tarif Public donné à titre indicatif - Utilisez le configurateur en ligne sur Invacare Pro pour générer des devis ou commandes exempts d'incompatibilités.**

Sélectionner les options choisies par une croix dans les cases

◆ Configuration standard

○ Options sans supplément de prix

			Euros		
			Prix Public		LPPR*
CODE	DESIGNATION	NC : Non Compatible NC : 9999 : non compatible avec la référence 9999	HT	TTC	
JBB0015	<input type="checkbox"/> Invacare® Aviva® RX20 AA1 - Code LPPR 9125967 Module de puissance : 75 A - Batteries 52 Ah poids max. utilisateur : 136 kg		3 306,11	3 487,95	3 487,95
			+ 7,00 € HT d'éco-participation		
JBB0047	<input type="checkbox"/> Invacare® Aviva® RX20 AA1 PACK POWER - Codes LPPR 9125967+9326022 Module de puissance : 120 A - Batteries 60 Ah - Double commande REM050 - poids max. utilisateur : 136 kg	<b>PACK NON MODIFIABLE</b> NC : 2273, 2860, 2108, 2220	3 983,14	4 202,21	4 202,21
			+ 7,00 € HT d'éco-participation		
JBB0077	<input type="checkbox"/> Invacare® Aviva® RX20 AA1 PACK Dualight - Codes LPPR 9125967+9326022 Module de puissance : 75 A - Batteries 52 Ah - Double commande REM050 - équipement route LED - poids max. utilisateur : 136 kg	<b>PACK NON MODIFIABLE</b> NC : 2273, 2108, 2837, 1254, 1437, 2220, 2201, 2203	3 983,14	4 202,21	4 202,21
			+ 7,00 € HT d'éco-participation		
<b>CHÂSSIS AVIVA RX</b>					
JBB2810	<input type="checkbox"/> Châssis étroit - 560 mm		◆	◆	
JBB2830	<input type="checkbox"/> Châssis large - 635 mm <b>Recommandé</b> <i>en combinaison avec repose-jambes central</i>	NC : 1244	274,88	290,00	
<b>ASSISE MODULITE STANDARD</b>					
JBB2105	<input type="checkbox"/> Assise Modulite Standard	NC : 2128, 2113, 0556, 0589, 2229, 2253, 1401, Bodypoint	◆	◆	
<b>Largeur d'assise (Préréglage d'usine) - Accoudoirs réglables en largeur +25 mm par côté</b>					
JBB2121	<input type="checkbox"/> 380 mm	NC : 2141, 2174, 2175, 2176	○	○	
JBB2122	<input type="checkbox"/> 430 mm		◆	◆	
<b>Profondeur d'assise (Préréglage d'usine)</b>					
JBB2132	<input type="checkbox"/> 410 mm	NC : 2196, 2197, 2198	○	○	
JBB2134	<input type="checkbox"/> 460 mm		◆	◆	

Invacare® Aviva RX20 Modulite AA1				Euros		
				Prix Public		LPPR*
				HT	TTC	
JBB2136	<input type="checkbox"/>	510 mm - Rail d'assise rallongé de 35 mm si fauteuil commandé en profondeur 510 mm avec un dossier rigide <b>Flex 3</b>		○	○	
<b>Coussin d'assise</b>						
JBB2141	<input type="checkbox"/>	Coussin d'assise standard, nylon noir, hauteur 50 mm	NC : 2121, 2155	◆	◆	
JBB2142	<input type="checkbox"/>	Coussin d'assise <b>Flo-tech Lite</b> (Pour largeur 380 à 480 mm, hauteur 75 mm, poids max 127 kg) / <b>Contour</b> (Pour largeur 530mm, hauteur 100 mm, poids max 152 kg)		○	○	
JBB2143	<input type="checkbox"/>	Coussin d'assise <b>Matrx Contour Visco NG</b> (hauteur 100 mm, poids max 100 kg)		76,78	81,00	81,00
JBB2147	<input type="checkbox"/>	Coussin d'assise <b>Matrx Libra</b> , (hauteur 90 mm, poids max 136 kg)		293,84	310,00	
JBB2144	<input type="checkbox"/>	Coussin d'assise <b>Matrx Vi</b> (Housse micro-aérée)		293,84	310,00	
<b>Cannes de dossier</b>						
JBB2161	<input type="checkbox"/>	Hauteur 480 mm		◆	◆	
<b>Type de dossier</b>						
JBB2171	<input type="checkbox"/>	Dossier <b>réglable en tension</b> , avec toile rembourrée bi-matière et pochette arrière	NC : 2155, 2230, 2247	◆	◆	
JBB2174	<input type="checkbox"/>	<b>Matrx Posture Back</b> , hauteur 400 mm	NC : 2121	717,98	757,47	
JBB2175	<input type="checkbox"/>	<b>Matrx Posture Back</b> , hauteur 500 mm	NC : 2121	717,98	757,47	
JBB2176	<input type="checkbox"/>	<b>Matrx Elite</b> , hauteur 500 mm	NC : 2121	717,98	757,47	
JBB2177	<input type="checkbox"/>	<b>Matrx Elite TR</b> , hauteur 500 mm		717,98	757,47	
JBB2178	<input type="checkbox"/>	<b>Matrx Elite Deep</b> , hauteur 500 mm		717,98	757,47	
<i>Retrouvez les cale-troncs et tous les accessoires sur la fiche de mesure <b>Matrx</b> !</i>						
<b>Revêtement du coussin de dossier et/ou de l'assise (selon configuration)</b>						
JBB2151	<input type="checkbox"/>	Nylon noir		◆	◆	
JBB2155	<input type="checkbox"/>	Mesh noir	NC : 2141, 2171	72,04	76,00	
<b>Accoudoirs</b>						
JBB2191	<input type="checkbox"/>	Accoudoirs réglables en hauteur de 290 à 360 mm, en profondeur et amovible, la paire		◆	◆	
JBB2181	<input type="checkbox"/>	Accoudoirs réglables en hauteur de 340 à 400 mm, en profondeur et amovible, la paire		50,24	53,00	
JBB2198	<input type="checkbox"/>	Accoudoirs enveloppants, revêtement Dartex, la paire	NC : 2132, manchettes	202,84	214,00	
JBB2183	<input type="checkbox"/>	Accoudoirs courbés vers l'intérieur (jusqu'à -50 mm de largeur utile, 25 mm par côté)		98,58	104,00	
<b>Manchettes</b>						
JBB2195	<input type="checkbox"/>	Manchettes standard, longueur 325 mm, la paire	NC : 2198	◆	◆	
JBB2196	<input type="checkbox"/>	Manchettes longues, longueur 375 mm, la paire	NC : 2132, 2198	64,45	68,00	
JBB2197	<input type="checkbox"/>	Manchettes longues ergonomiques, longueur 397 mm, la paire	NC : 2132, 2198, 2230, 2247	92,89	98,00	
<b>Appuis-têtes et autres accessoires</b>						
JBB1432	<input type="checkbox"/>	Appui-tête revêtement Dartex réglable en profondeur et en largeur	NC : 2230, 2247	196,21	207,00	
JBB1427	<input type="checkbox"/>	Appui-tête Kontour multi-réglable avec oreillettes latérales revêtement Dartex	NC : 2230, 2247	258,77	273,00	
JBB2323	<input type="checkbox"/>	Appui-tête <b>Elan</b> Standard 6" - housse noire respirante	NC : 2230, 2247	369,67	390,00	
JBB2324	<input type="checkbox"/>	Appui-tête <b>Elan</b> Standard 10" - housse noire respirante	NC : 2230, 2247	331,75	350,00	
JBB2322	<input type="checkbox"/>	Appui-tête <b>Elan</b> Standard 14" - housse noire respirante	NC : 2230, 2247	369,67	390,00	
JBB2325	<input type="checkbox"/>	Appui-tête <b>Elan</b> Occipital 9" - housse noire respirante	NC : 2230, 2247	369,67	390,00	



2143



2147

2



2171



219

1



219

8



14









1



2323, 2324, 2322



2325, 2326

Invacare® Aviva RX20 Modulite AA1				Euros			
				Prix Public		LPPR*	
				HT	TTC		
JBB2326	<input type="checkbox"/>	Appui-tête <b>Elan</b> Occipital 12" - housse noire respirante	NC : 2230, 2247	369,67	390,00		 2327
JBB2327	<input type="checkbox"/>	Appui-tête <b>Elan</b> 4 points 11" - housse noire respirante	NC : 2230, 2247	483,41	510,00		
JBB1495	<input type="checkbox"/>	Autre appui-tête non Invacare conforme à l'ISO 7176-19 pour utilisation du fauteuil roulant comme siège dans un véhicule		○	○		
<b>Inclinaison d'assise</b>							 DOSSIER RABATTABLE
JBB1091	<input type="checkbox"/>	Manuelle de 0° à 15°	NC : 1401	◆	◆		
JBB1092	<input type="checkbox"/>	Electrique de 0° à 20°	NC : 1401, 2201	339,34	358,00		
<b>Hauteur sol-plaque d'assise pour inclinaison d'assise manuelle de 0° à 12° et électrique de 0° à 20°</b>							
JBB2857	<input type="checkbox"/>	435 mm		◆	◆		
JBB2858	<input type="checkbox"/>	460 mm		○	○		
JBB2859	<input type="checkbox"/>	485 mm		○	○		
<b>Inclinaison de dossier</b>							
JBB0975	<input type="checkbox"/>	Manuelle de 90° à 120° par paliers de 3,75°		◆	◆		
<b>ASSISE MODULITE MODULABLE</b>							
<b>Type d'assise</b>							 2111
JBB2111	<input type="checkbox"/>	Assise Modulite rigide réglable en largeur et en profondeur, accoudoirs réglables en largeur (+25 mm par côté) <b>Largeur</b> : 380 à 530 mm, réglable par palier de 50 mm <b>Profondeur</b> : 410 à 510 mm <b>REGLABLE EN CONTINU</b>		88,15	93,00		
JBB2112	<input type="checkbox"/>	Assise Modulite souple réglable en tension, en largeur et en profondeur, accoudoirs réglables en largeur (+25 mm par côté) - réhausse la hauteur d'assise de 30 mm <b>Largeur</b> : 380 à 530 mm, réglable par palier de 50 mm <b>Profondeur</b> : 410 à 510 mm <b>REGLABLE EN CONTINU</b>		98,58	104,00		 2112
<b>Largeur d'assise (Préréglage d'usine)</b>							
JBB2121	<input type="checkbox"/>	380 mm	NC : 2701, 2703, 2705	○	○		
JBB2122	<input type="checkbox"/>	430 mm	NC: 2701, 2703, 2705	◆	◆		
JBB2123	<input type="checkbox"/>	480 mm	NC: 2702, 2704, 2706	○	○		
JBB2124	<input type="checkbox"/>	530 mm <b>Recommandé</b> : prendre les batteries 73,5 Ah	NC : 2143, 2702, 2704, 2706, 2106, dossiers Matrix	98,58	104,00		
<b>Kit D'écartement Des Points De Pivot</b>							
JBB2106	<input type="checkbox"/>	Kit D'écartement Des Points De Pivot dossier <b>Recommandé</b> pour l'installation d'un corset-siège	NC : 2124, 2192, 2194, 2171	○	○		
<b>Profondeur d'assise (Préréglage d'usine)</b>							
JBB2132	<input type="checkbox"/>	410 mm	NC : 2196, 2197, 2198, Bodypoint	○	○		
JBB2134	<input type="checkbox"/>	460 mm		◆	◆		
JBB2136	<input type="checkbox"/>	510 mm - Rail d'assise rallongé de 35 mm si fauteuil commandé en profondeur 510 mm avec un dossier rigide <b>Flex 3</b>	NC : 2143	○	○		
<b>Coussin d'assise</b>							 2143  2147 214
JBB2142	<input type="checkbox"/>	Coussin d'assise <b>Flo-tech Lite</b> (Pour largeur 380 à 480 mm, hauteur 75 mm, poids max 127 kg) / <b>Contour</b> (Pour largeur 530mm, hauteur 100 mm, poids max 152 kg)		◆	◆		
JBB2143	<input type="checkbox"/>	Coussin d'assise <b>Matrix Contour Visco NG</b> (hauteur 100 mm, poids max 100 kg)	NC : 2134, 2124	76,78	81,00	81,00	
JBB2147	<input type="checkbox"/>	Coussin d'assise <b>Matrix Libra</b> , (hauteur 90mm, poids max 136kg)		293,84	310,00		
JBB2144	<input type="checkbox"/>	Coussin d'assise <b>Matrix Vi</b> (Housse micro-aérée)		293,84	310,00		

Invacare® Aviva RX20 Modulite AA1				Euros		
				Prix Public		LPPR*
				HT	TTC	
<b>Cannes de dossier</b>						
JBB2162	<input type="checkbox"/>	Hauteur 540 mm		○	○	
JBB2163	<input type="checkbox"/>	Hauteur 480 mm	NC : 2173	◆	◆	
<b>Poignées à pousser</b>						
JBB2107	<input type="checkbox"/>	Poignées à pousser		◆	◆	
JBB2108	<input type="checkbox"/>	Sans poignées à pousser	NC : 1307, 2219, 2220, 2227, 2228, 2245, 2291, 2292, 0047, 0077	166,82	176,00	
<b>Type de dossier</b>						
JBB2171	<input type="checkbox"/>	Dossier <b>réglable en tension</b> , avec toile rembourrée bi-matière et pochette arrière	NC : 2152, 1455, 1446, 2155, 2230, 2247, 1288, 1289, 2106	◆	◆	
JBB2179	<input type="checkbox"/>	Dossier réglable en tension <b>Flex 3</b> livré avec coussin de dossier <b>Lateral</b> , revêtement Dartex (avec supplément)	NC : 2151, 2192, 2193, 2194, 1446, 2229, 2155, 2230, 2247	162,09	171,00	
JBB2173	<input type="checkbox"/>	Dossier rigide <b>Flex 3</b> réglable en largeur et en hauteur (de 560 à 790 mm) avec coussin de dossier <b>Laguna</b>	NC : 2163, 2128	135,55	143,00	
JBB2174	<input type="checkbox"/>	<b>Matrx Posture Back</b> , hauteur 400 mm	NC : 1445, 1446, 2124	717,98	757,47	
JBB2175	<input type="checkbox"/>	<b>Matrx Posture Back</b> , hauteur 500 mm	NC : 1445, 1446, 2124	717,98	757,47	
JBB2176	<input type="checkbox"/>	<b>Matrx Elite</b> , hauteur 500 mm	NC : 1445, 1446, 2124	717,98	757,47	
JBB2177	<input type="checkbox"/>	<b>Matrx Elite TR</b> , hauteur 500 mm	NC : 1445, 1446, 2124	717,98	757,47	
JBB2178	<input type="checkbox"/>	<b>Matrx Elite Deep</b> , hauteur 500 mm	NC : 1445, 1446, 2124	717,98	757,47	
<i>Retrouvez les cale-troncs et tous les accessoires sur la fiche de mesure <b>Matrx</b> !</i>						
<b>Revêtement du coussin de dossier et/ou de l'assise (selon configuration)</b>						
JBB2151	<input type="checkbox"/>	Nylon noir	NC : 2179	◆	◆	
JBB2152	<input type="checkbox"/>	Dartex noir	NC : 2171	57,82	61,00	
JBB2155	<input type="checkbox"/>	Mesh noir	NC : 2171, 2179	72,04	76,00	
<b>Accoudoirs</b>						
JBB2191	<input type="checkbox"/>	Accoudoirs réglables en hauteur de 290 à 360 mm, en profondeur et amovible, la paire		◆	◆	
JBB2181	<input type="checkbox"/>	Accoudoirs réglables en hauteur de 340 à 400 mm, en profondeur et amovible, la paire		50,24	53,00	
JBB2198	<input type="checkbox"/>	Accoudoirs enveloppants, revêtement Dartex, la paire	NC : 2132, 2195, 2196, 2197, cale-cuisses	202,84	214,00	
JBB2183	<input type="checkbox"/>	Accoudoirs courbés vers l'intérieur (jusqu'à -50 mm de largeur utile, 25 mm par côté)	NC : cale-cuisses	98,58	104,00	
JBB2193	<input type="checkbox"/>	Accoudoirs relevables, hauteur ajustable de 230 à 360 mm	NC : 1445, 1446, 2179	107,11	113,00	
JBB2192	<input type="checkbox"/>	Accoudoirs relevables et parallèles, hauteur ajustable de 230 à 300 mm	NC : 1445, 1446, 2179, 2106	307,11	324,00	
JBB2194	<input type="checkbox"/>	Accoudoirs relevables et parallèles, hauteur ajustable de 300 à 360 mm	NC : 1445, 1446, 2179, 2106	307,11	324,00	
<b>Manchettes</b>						
JBB2195	<input type="checkbox"/>	Manchettes standard, longueur 325 mm, la paire	NC : 2198	◆	◆	
JBB2196	<input type="checkbox"/>	Manchettes longues, longueur 375 mm, la paire	NC : 2132, 2198	64,45	68,00	
JBB2197	<input type="checkbox"/>	Manchettes longues ergonomiques, longueur 397 mm, la paire	NC : 2132, 2198, 2230, 2247	92,89	98,00	
<b>Cale-cuisses</b>						
JBB2184	<input type="checkbox"/>	Cale-cuisse, gauche, taille 140 x 100 mm	NC : 2198, 2183, Bodypoint	238,86	252,00	
JBB2186	<input type="checkbox"/>	Cale-cuisse, gauche, taille 230 x 100mm	NC : 2198, 2183, Bodypoint	238,86	252,00	
JBB2188	<input type="checkbox"/>	Cale-cuisse, gauche, taille 330 x 100mm	NC : 2198, 2183, Bodypoint	238,86	252,00	
JBB2185	<input type="checkbox"/>	Cale-cuisse, droite, taille 140 x 100mm	NC : 2198, 2183, Bodypoint	238,86	252,00	
JBB2187	<input type="checkbox"/>	Cale-cuisse, droite, taille 230 x 100mm	NC : 2198, 2183, Bodypoint	238,86	252,00	
JBB2189	<input type="checkbox"/>	Cale-cuisse, droite, taille 330 x 100mm	NC : 2198, 2183, Bodypoint	238,86	252,00	
<b>Hauteur des supports de cale-cuisse</b>						
JBB2164	<input type="checkbox"/>	Supports pour cale-cuisse 155 mm		◆	◆	
JBB2165	<input type="checkbox"/>	Supports pour cale-cuisse 206 mm		○	○	



2171



2173












2191



2198



Cale-cuisse

Invacare® Aviva RX20 Modulite AA1				Euros		
				Prix Public		LPPR*
				HT	TTC	
<b>Appui-têtes et autres accessoires</b>						
JBB1432	<input type="checkbox"/>	Appui-tête revêtement Dartex réglable en profondeur et en largeur	NC : 2230, 2247, 1288, 1289	196,21	207,00	 14
JBB1427	<input type="checkbox"/>	Appui-tête Kontour multi-réglable avec oreillettes latérales revêtement Dartex	NC : 2230, 2247, 1288, 1289	258,77	273,00	 142
JBB2323	<input type="checkbox"/>	Appui-tête <b>Elan</b> Standard 6" - housse noire respirante	NC : 2230, 2247	369,67	390,00	 2323, 2324, 2322
JBB2324	<input type="checkbox"/>	Appui-tête <b>Elan</b> Standard 10" - housse noire respirante	NC : 2230, 2247	331,75	350,00	
JBB2322	<input type="checkbox"/>	Appui-tête <b>Elan</b> Standard 14" - housse noire respirante	NC : 2230, 2247, 1288, 1289	369,67	390,00	
JBB2325	<input type="checkbox"/>	Appui-tête <b>Elan</b> Occipital 9" - housse noire respirante	NC : 2230, 2247	369,67	390,00	
JBB2326	<input type="checkbox"/>	Appui-tête <b>Elan</b> Occipital 12" - housse noire respirante	NC : 2230, 2247	369,67	390,00	 2325, 2326
JBB2327	<input type="checkbox"/>	Appui-tête <b>Elan</b> 4 points 11" - housse noire respirante	NC : 2230, 2247	483,41	510,00	 2327
JBB1495	<input type="checkbox"/>	Autre appui-tête non Invacare conforme à l'ISO 7176-19 pour utilisation du fauteuil roulant comme siège dans un véhicule	NC : 2229	○	○	
<b>Tendeur de dossier</b>						
JBB1307	<input type="checkbox"/>	Tendeur de dossier, diamètre 22mm (pour assise Modulite Modulable uniquement)	NC : 2108	36,02	38,00	
<b>Support latéral (par paire; Dartex)</b>						
JBB1445	<input type="checkbox"/>	Cale-tronc articulé, amovible, réglable en profondeur/hauteur/largeur, revêtement Dartex (la paire)	NC : 2171, 2174, 2175, 2176, 2177, 2178, 2179, 2192, 2193, 2194	276,78	292,00	 1445
JBB1446	<input type="checkbox"/>	Cale-tronc amovible, réglable en profondeur/hauteur/largeur, revêtement Dartex (la paire)	NC : 2171, 2174, 2175, 2176, 2177, 2178, 2192, 2193, 2194	251,18	265,00	
<b>Inclinaison d'assise</b>						
JBB1091	<input type="checkbox"/>	Manuelle de 0° à 15°	NC : 1401, 2054	◆	◆	
JBB1092	<input type="checkbox"/>	Electrique de 0° à 20°	NC : 1401, 2054, 2201	339,34	358,00	
JBB1093	<input type="checkbox"/>	Electrique à compensation de 0° à 30° (Poids max 130kg si option 1450 ou 1494)	NC : 1401, 2201	649,29	685,00	
JBB1094	<input type="checkbox"/>	Lift 300 mm - Assise élévatrice électriquement (Poids max.130 kg) - <b>inclus inclinaison électrique à compensation de 0° à 30°, module de puissance 120 A et batteries 60 Ah</b>	NC : 1494, 2201, 2220, 2860	2 037,91	2 150,00	 DOSSIER RABATTABLE
<b>Hauteur sol-plaque d'assise pour inclinaison d'assise manuelle de 0° à 12° et électrique de 0° à 20°</b>						
JBB2857	<input type="checkbox"/>	435 mm		◆	◆	
JBB2858	<input type="checkbox"/>	460 mm	NC : 2054	○	○	
JBB2859	<input type="checkbox"/>	485 mm	NC : 2054	○	○	
<b>Inclinaison d'assise en option (uniquement si l'option 1093 or 1094 a été sélectionnée)</b>						
<b>Fabrication spéciale, non disponible dans l'e-commerce – délai supplémentaire de 5 jours ouvrés</b>						
JBX2054	<input type="checkbox"/>	Proclive d'assise de 5° (inclinaison de -5° à +25°)	NC : 1091, 1092, 2858, 2859	349,76	369,00	
<b>Inclinaison de dossier</b>						
JBB0975	<input type="checkbox"/>	Manuelle de 90° à 120° par paliers de 3,75° <b>DOSSIER DEMONTABLE SANS OUTILS</b>		◆	◆	 0977
JBB0977	<input type="checkbox"/>	Electrique de 0° à 30° <b>DOSSIER RABATTABLE SANS OUTILS</b>	NC : 2201	583,89	616,00	
<b>REPOSE-JAMBES ET REPOSE-PIEDS</b>						
<b>Repose-jambes central réglable en inclinaison avec appui-mollet avec palette réglable en angle</b>						
<b>ATTENTION : Conflit possible entre palettes et roues avant - privilégier le châssis large</b>						
JBB0556	<input type="checkbox"/>	Repose jambe central manuel (réglable de 1,5° à 63°)	NC : 2105, 2366, 0517, 1244	464,45	490,00	
JBB0589	<input type="checkbox"/>	Electrique <b>LNX</b> avec compensation, amplitude de 90° - angle fermé, réglage à 83°/90°/97°. Livré à 83° sur châssis étroit / 90° sur châssis large	NC : 2105, 2201, 1244	1 412,32	1 490,00	

Invacare® Aviva RX20 Modulite AA1				Euros		
				Prix Public		LPPR*
				HT	TTC	
<b>Palettes</b>						
JBB2365	<input type="checkbox"/>	Palettes séparées réglables en angle, en hauteur et largeur taille S (127 x 190 mm)		○	○	
JBB0559	<input type="checkbox"/>	Palettes séparées réglables en angle, en hauteur et largeur taille M (140 x 240 mm)		◆	◆	
JBB0516	<input type="checkbox"/>	Palettes séparées réglables en angle, en hauteur et largeur taille L (150 x 290 mm)		102,37	108,00	
JBB2366	<input type="checkbox"/>	Palette monobloc réglable en hauteur et en angle S (305 x 215 mm)	NC : 0556	102,37	108,00	
JBB0517	<input type="checkbox"/>	Palette monobloc réglable en hauteur et en angle M (305 x 275 mm)	NC : 0556	102,37	108,00	
<b>Potences / Repose-pieds (la paire)</b>						
JBB0526	<input type="checkbox"/>	Potences RP Fixes 80° Escamot. Int/Ext. (Paire)	NC : 0504, 0522	◆	◆	
JBB0503	<input type="checkbox"/>	Potences Repose-pieds Std Rég.90° - 65° Escamot.		○	○	
JBB0533	<input type="checkbox"/>	Repose-jambes manuels réglables en angle de 0° à 80° type <b>Storm®4</b>	NC : 0512	222,75	235,00	
JBB0531	<input type="checkbox"/>	Repose-jambes ergonomiques électriques de 0° à 80°	NC : 0512, 2201, 0522	1 242,65	1 311,00	
<b>Palettes (la paire)</b>						
JBB0512	<input type="checkbox"/>	Fixes	NC : 0533, 0531	◆	◆	
JBB0504	<input type="checkbox"/>	Réglables en angle	NC : 0526	○	○	
JBB0513	<input type="checkbox"/>	Réglables en angle et profondeur		88,15	93,00	
JBB0522	<input type="checkbox"/>	Palette monobloc	NC : 0526, 0531, 1244	98,58	104,00	
<b>COMMANDES ELECTRONIQUES LINX</b>						
<b>Commande principale pour Electronique LINX</b>						
JBB2201	<input type="checkbox"/>	Remote LINX <b>DLX-REM110 = Drive only</b>	NC : 1437, 2837, 1092, 1093, 1094, 0977, 0589, 0531, 2229, 2231, 2232, 2230, 2247, 2257, 2233, 2240, 2258, 2219, 2245, 2270, 0077, 1905	◆	◆	
JBB2203	<input type="checkbox"/>	Manipulateur <b>LINX</b> REM211 : Conduite et contrôle des vérins	NC : 2837, 1437, 2231, 2232, 2229, 2233, 2230, 2247, 2257, 2240, 2243, 2271, 2255, 2256, 2270, 2272, 2258, 0077	○	○	
JBB2204	<input type="checkbox"/>	Manipulateur <b>LINX</b> REM216 : Conduite, contrôle des vérins et de l'éclairage	NC : 2231, 2232, 2229, 2233, 2230, 2247, 2257, 2240, 2243, 2271, 2255, 2256, 2270, 2272, 2258	○	○	
JBB2205	<input type="checkbox"/>	Manipulateur <b>LINX</b> REM400 : <b>Écran couleur tactile 3,5" et bluetooth</b> - Conduite, contrôle des vérins et de l'éclairage, émulation souris	NC : 2220	938,39	990,00	
JBB2206	<input type="checkbox"/>	Ecran de contrôle <b>LINX</b> REM500 : <b>Ecran couleur tactile 3,5" et bluetooth</b> - Conduite, contrôle des vérins et de l'éclairage, émulation souris - <b>NÉCESSITE UNE COMMANDE SPÉCIALE</b> (2231, 2232, 2229)	NC : 2220, 2270	1 412,32	1 490,00	
<b>Option REM400</b>						
JBB2270	<input type="checkbox"/>	Interrupteur à bascule programmable pour manipulateur REM400 (par défaut : marche /arrêt et potentiomètre de vitesse), la paire	NC : 2201, 2203, 2204, 2206	279,62	295,00	



0513 0522

**LINX**



REM211



REM216



REM400

Bluetooth



REM500

Bluetooth



2270



Invacare® Aviva RX20 Modulite AA1				Euros		
				Prix Public		LPPR*
				HT	TTC	
<b>Fixation de la commande principale (REM211/216/400)</b>						
JBB1207	<input type="checkbox"/>	Fixation à droite réversible, non escamotable	NC : 2206, 2285, 2283, 2287, 2207, 2265, 2275, 1404	○	○	
JBB1208	<input type="checkbox"/>	Fixation à gauche réversible, non escamotable	NC : 2206, 2286, 2284, 2288, 2208, 2266, 2276, 1405	○	○	
JBB1707	<input type="checkbox"/>	Escamotable à droite + réglable en hauteur, renforcé	NC : 2206, 2285, 2283, 2287, 2207, 2265, 2275, 1404	◆	◆	
JBB1708	<input type="checkbox"/>	Escamotable à gauche + réglable en hauteur, renforcé	NC : 2206, 2286, 2284, 2288, 2208, 2266, 2276, 1405	○	○	
JBB2209	<input type="checkbox"/>	Fixation escamotable à droite, multi-réglable pour REM500	NC : 2201, 2203, 2204, 2205, 2285, 2283, 2287, 2207, 2265, 2275, 1415, 2217, 1404	○	○	
JBB2210	<input type="checkbox"/>	Fixation escamotable à gauche, multi-réglable pour REM500	NC : 2201, 2203, 2204, 2205, 2286, 2284, 2288, 2208, 2266, 2276, 1339, 2218, 1405	○	○	
JBB2213	<input type="checkbox"/>	Fixation centrale, escamotable à droite	NC : 2285, 2283, 2287, 2207, 2265, 2275, 1415, 2217, 1404, 1405	563,98	595,00	
JBB2214	<input type="checkbox"/>	Fixation centrale, escamotable à gauche	NC : 2286, 2284, 2288, 2208, 2266, 2276, 1339, 2218, 1404, 1405	563,98	595,00	
JBB2227	<input type="checkbox"/>	Fixation à droite pour tierce-personne (déplacement du manipulateur)	NC : 2206, 1287, 2220, 2128, 2108, 2219, 1221, 1312	131,75	139,00	35,71
JBB2228	<input type="checkbox"/>	Fixation à gauche pour tierce-personne (déplacement du manipulateur)	NC : 2206, 1286, 2220, 2128, 2108, 2219, 1222, 1363	131,75	139,00	35,71
JBX2239	<input type="checkbox"/>	Montage personnalisé, merci de nous préciser votre demande :		Sur devis		
<b>Double commande LiNX (Utilisateur + tierce-personne)</b>						
JBB2220	<input type="checkbox"/>	Double commande <b>LiNX</b> (REM050 - utilise le profil de conduite du REM110 ou le profil de conduite 1 du REM211/216 - Vitesse limitée à 6km/h)	NC : 1094, 2273, 2108, 2205, 2206, 1221, 1222, 2227, 2228	677,02	714,26	714,26
JBB2219	<input type="checkbox"/>	Double commande <b>Compact LiNX</b> - 3 profils de conduite dédiés et contrôle des vérins	NC : 2201, 2108, 1221, 1222, 2227, 2228	900,47	950,00	714,26
JBB2245	<input type="checkbox"/>	Double commande intuitive <b>LiNX</b> - profil de conduite dédié	NC : 2201, 2108, 2259, 2260	1 354,05	1 428,52	714,26
JBB2259	<input type="checkbox"/>	Fixation A Droite Pour Tierce-Personne	NC : 1287, 2291, 2245, 1312	○	○	
JBB2260	<input type="checkbox"/>	Fixation A Gauche Pour Tierce-Personne	NC : 1286, 2292, 2245, 1363	○	○	
JBB1221	<input type="checkbox"/>	Fixation à droite, amovible - uniquement avec commande intuitive <b>LiNX</b>	NC : 1287, 2291, 2220, 2219, 2227, 1312	○	○	
JBB1222	<input type="checkbox"/>	Fixation à gauche, amovible - uniquement avec commande intuitive <b>LiNX</b>	NC : 1286, 2292, 2220, 2219, 2228, 1363	○	○	
<b>Si plusieurs joysticks doivent être montés sur le support escamotable pour montage en position centrale (2213/2214), sélectionnez l'option 2215</b>						
<b>Joysticks Compact proportionnels - Uniquement avec REM400 et REM500</b>						
JBB2231	<input type="checkbox"/>	Joystick <b>LiNX</b> Compact proportionnel (force de déflexion : 160 g)	NC : 2201, 2203, 2204	938,39	990,00	
JBB2232	<input type="checkbox"/>	Joystick <b>LiNX</b> Compact proportionnel Low force (force de déflexion : 112 g)	NC : 2201, 2203, 2204	1 033,18	1 090,00	
JBB2207	<input type="checkbox"/>	Fixation à droite	NC : 1207, 1707, 2209, 2213, 2217, 1404	○	○	



REM050



2219



2245



2231  
2232

Invacare® Aviva RX20 Modulite AA1				Euros		
				Prix Public		LPPR*
				HT	TTC	
JBB2208	<input type="checkbox"/>	Fixation à gauche	NC : 1208, 1708, 2210, 2214, 2218, 1405	○	○	
JBB2265	<input type="checkbox"/>	Montage Central, Escamotable A Droite	NC : 1207, 1707, 2209, 2213, 2217, 1404, 1405, 1415	563,98	595,00	
JBB2266	<input type="checkbox"/>	Montage Central, Escamotable A Gauche	NC : 1208, 1708, 2210, 2214, 2218, 1404, 1405, 1339	563,98	595,00	
JBX2215	<input type="checkbox"/>	Montage personnalisé, merci de nous préciser votre demande :		Sur devis		
<b>Commande au menton - Uniquement avec REM400 et REM500</b>						
JBB2229	<input type="checkbox"/>	Commande au menton ASL138 + contacteur egg	NC : 1495, 2201, 2203, 2204, 2230, 2247, 2233, 2257, 2240, 2105, 2179, 2128	2 369,67	2 500,00	714,26
JBB1289	<input type="checkbox"/>	Fixation escamotable manuellement, à droite (Appui-tête <b>ELAN obligatoire</b> )	NC : 2171, 1432, 1427, 2322	○	○	
JBB1288	<input type="checkbox"/>	Fixation escamotable manuellement, à gauche (Appui-tête <b>ELAN obligatoire</b> )	NC : 2171, 1432, 1427, 2322	○	○	
JBB1287	<input type="checkbox"/>	Fixation escamotable électriquement, à droite	NC : 2227, 2259, 1221, 2291, 1312, 1415	1 137,44	1 200,00	
JBB1286	<input type="checkbox"/>	Fixation escamotable électriquement, à gauche	NC : 2228, 2260, 1222, 2292, 1363, 1339	1 137,44	1 200,00	
<b>Commande occipitale à capteurs de proximité - Technologie ATOM</b>						
JBB2230	<input type="checkbox"/>	ATOM ASL104 + contacteur egg	NC : 2201, 2203, 2204, 2229, 2233, 2092, 2257, 2240, 2175, 2171, 2197, 1432, 1427, Appui-têtes Elan	4 445,50	4 690,00	
JBB2247	<input type="checkbox"/>	PROTON ASL104P + contacteur egg	NC : 2201, 2203, 2204, 2229, 2233, 2092, 2257, 2240, 2175, 2171, 2197, 1432, 1427, Appui-têtes Elan	4 445,50	4 690,00	
<b>Contacteurs à Capteurs De Proximité (Technologie ATOM)</b>						
JBB2257	<input type="checkbox"/>	4 contacteurs à capteurs de proximité ASL106	NC : 2201, 2203, 2204, 2229, 2230, 2247, 2233, 2240, 2128	4 824,64	5 090,00	
JBB2275	<input type="checkbox"/>	Montage Central Escamotable A Droite (Nucleus)	NC : 1207, 1707, 2209, 2213, 2217, 1404, 1405, 1415	○	○	
JBB2276	<input type="checkbox"/>	Montage Central Escamotable A Gauche (Nucleus)	NC : 1208, 1708, 2210, 2214, 2218, 1404, 1405, 1339	○	○	
JBX2269	<input type="checkbox"/>	Montage Personnalisé Fabrication Spéciale		Sur devis		
<b>Commande Mini Joystick proportionnel</b>						
JBB2233	<input type="checkbox"/>	Mini Joystick Proportionnel MEC	NC : 2201, 2203, 2204, 2229, 2230, 2247, 2257, 2128	2 649,29	2 795,00	
JBB2240	<input type="checkbox"/>	Joystick Renforcé Proportionnel ASL133	NC : 2201, 2203, 2204, 2229, 2230, 2247, 2257, 2128	2 132,70	2 250,00	
JBB2285	<input type="checkbox"/>	Montage Mini Tablette A Droite (100 x 150 mm)	NC : 1207, 1707, 2209, 2213, 2217, 1404, 1405, 1415	563,98	595,00	
JBB2286	<input type="checkbox"/>	Montage Mini Tablette A Gauche (100 x 150 mm)	NC : 1208, 1708, 2210, 2214, 2218, 1404, 1405, 1339	563,98	595,00	
JBB2283	<input type="checkbox"/>	Montage Central, Escamotable A Droite	NC : 1207, 1707, 2209, 2213, 2217, 1404, 1405, 1415	○	○	
JBB2284	<input type="checkbox"/>	Montage Central, Escamotable A Gauche	NC : 1208, 1708, 2210, 2214, 2218, 1404, 1405, 1339	○	○	



1288 1286  
1289 1287



2230



2247



2233



Invacare® Aviva RX20 Modulite AA1				Euros		
				Prix Public		LPPR*
				HT	TTC	
JBB2287	<input type="checkbox"/>	Montage central sur mini tablette ASL603 (100x150 mm), escamotable à droite	NC : 1207, 1707, 2209, 2213, 2217, 1404, 1405, 1415	563,98	595,00	
JBB2288	<input type="checkbox"/>	Montage central sur mini tablette ASL603 (100x150 mm), escamotable à gauche	NC : 1208, 1708, 2210, 2214, 2218, 1404, 1405, 1339	563,98	595,00	
JBX2289	<input type="checkbox"/>	Montage Personnalisé Fabrication Spéciale		Sur devis		
<b>Options complémentaires LiNX</b>						
JBB2251	<input type="checkbox"/>	Clavier multifonctions 10 contacteurs, livré avec câble sortie double Jack 2252		417,06	440,00	
JBB2217	<input type="checkbox"/>	Fixation utilisateur à droite	NC : 1415, 2207, 2287, 2283, 2295, 2275, 2213, 2209, 2265, 1404	○	○	
JBB2218	<input type="checkbox"/>	Fixation utilisateur à gauche	NC : 1339, 2208, 2288, 2284, 2286, 2276, 2214, 2210, 2266, 1405	○	○	
JBB2291	<input type="checkbox"/>	Fixation aidant à droite	NC : 2128, 2259, 1221, 1287, 2108	○	○	
JBB2292	<input type="checkbox"/>	Fixation aidant à gauche	NC : 2128, 2260, 1222, 1288, 2108	○	○	
JBB2225	<input type="checkbox"/>	Sans montage		○	○	
<b>Accessoires LiNX</b>						
JBB2253	<input type="checkbox"/>	Prises de charge USB (2 prises USB)	NC : Bodypoint	184,83	195,00	
JBB2281	<input type="checkbox"/>	Fixation à droite		○	○	
JBB2282	<input type="checkbox"/>	Fixation à gauche		○	○	
<b>Remote Stop Switch</b>						
JBB2258	<input type="checkbox"/>	Commande d'arrêt à distance (ASL504)	NC : 2201, 2203, 2204	654,03	690,00	
<b>Module d'entrée</b>						
JBB2273	<input type="checkbox"/>	Module d'entrée IN200 (Permet contacteur ON/OFF externe avec REM110/2XX)	NC : 2220	274,88	290,00	
<b>Autres accessoires et contacteurs</b>						
JBB2300	<input type="checkbox"/>	A inclure avec le fauteuil		○	○	
JBX2301	<input type="checkbox"/>	A connecter et programmer (Spécial)		Sur devis		
<b>Contacteurs ronds et plats (diamètre 63 mm - livrés non montés - prendre option 2252 obligatoirement si pas de REM400 ou</b>						
JBB1685	<input type="checkbox"/>	Contacteur Rouge		102,37	108,00	
JBB1686	<input type="checkbox"/>	Contacteur Jaune		102,37	108,00	
JBB1687	<input type="checkbox"/>	Contacteur Vert		102,37	108,00	
JBB1690	<input type="checkbox"/>	Contacteur Bleu		102,37	108,00	
<b>Contacteur Egg (option 2252 obligatoire si pas de REM400)</b>						
JBB2254	<input type="checkbox"/>	Contacteur Egg, noir		81,52	86,00	
<b>Mini contacteurs ronds et plats (diamètre 30 mm - livrés non montés - prendre option 2252 obligatoirement si pas de REM400 ou REM500)</b>						
JBB1711	<input type="checkbox"/>	Mini contacteur Rouge		102,37	108,00	
JBB1712	<input type="checkbox"/>	Mini contacteur Jaune		102,37	108,00	
JBB1713	<input type="checkbox"/>	Mini contacteur Vert		102,37	108,00	
JBB1714	<input type="checkbox"/>	Mini contacteur Orange		102,37	108,00	
JBB1715	<input type="checkbox"/>	Mini contacteur Bleu		102,37	108,00	
JBB1716	<input type="checkbox"/>	Mini contacteur Noir		102,37	108,00	
<b>Joysticks Bodypoint - livrés non montés</b>						
JBB2721	<input type="checkbox"/>	Embout Joystick Bodypoint Ergo U 3 Pouces PC101A		79,00	83,35	
JBB2722	<input type="checkbox"/>	Embout Joystick Bodypoint Ergo U 4 Pouces PC102A		79,00	83,35	
JBB2723	<input type="checkbox"/>	Embout dôme en caoutchouc - diamètre 66 mm		79,00	83,35	
JBB2724	<input type="checkbox"/>	Embout champignon rainuré (possible de le couper pour réduire sa hauteur) - diamètre 42 mm		79,00	83,35	
<b>Adaptateur DB9 / 5 jacks</b>						
JBH1681	<input type="checkbox"/>	Adaptateur DB9 / 5 jacks		118,48	125,00	



2251



2253



2721















2723





2724



1681

Invacare® Aviva RX20 Modulite AA1				Euros			
				Prix Public			LPPR*
				HT	TTC		
<b>BASE MOTRICE</b>							
<b>Coloris de châssis</b>							
JBB2871	<input type="checkbox"/>	Noir Anthracite		○	○		
JBB2872	<input type="checkbox"/>	Argenté		○	○	2871	2872
JBB2873	<input type="checkbox"/>	Rouge Bengale		○	○		
JBB2874	<input type="checkbox"/>	Bleu mercure		○	○		
JBB2875	<input type="checkbox"/>	Violet midnight		○	○	2873	2874
<b>Coloris de jantes</b>							
JBB2882	<input type="checkbox"/>	Noir		◆	◆		2875
<b>Fourches</b>							
JBB2632	<input type="checkbox"/>	Fourches Doubles		◆	◆		
<b>Roues</b>							
JBB0835	<input type="checkbox"/>	9" Pneumatique Noir		◆	◆		
JBB0836	<input type="checkbox"/>	9" Bandage Plein Noir		○	○		
JBB0838	<input type="checkbox"/>	9" Pneumatique Anti Crevaison Noir		51,18	54,00		
JBB0828	<input type="checkbox"/>	8" Bandage Plein Noir	NC : 1223	124,17	131,00		
<b>Système verrouillage des fourches avant</b>							
JBB1490	<input type="checkbox"/>	Système de verrouillage des fourches avant	<b>NOUVEAU</b>	180,09	190,00		
<b>Roues arrière type Storm®4</b>							
JBB0704	<input type="checkbox"/>	14x3 Pneumatique noir à crampons		◆	◆		
JBB0705	<input type="checkbox"/>	14x3 Bandage plein noir à crampons		197,16	208,00		
JBB0706	<input type="checkbox"/>	14x3 Pneu anti-crevaison noir à crampons		51,18	54,00		
<b>SUSPENSIONS</b>							
<b>CTC - Contrôle Traction Confort (Groupe de propulsion suspendu dans les plans horizontaux et verticaux par rapport au châssis)</b>							
JBB2870	<input type="checkbox"/>	Suspensions CTC - Contrôle Traction Confort		◆	◆		
<b>Suspensions latérales arrière</b>							
JBB1910	<input type="checkbox"/>	Suspensions Poids Max. Utilisateur Jusqu'à 70 kg	NC : 1021, 1094	○	○		
JBB1912	<input type="checkbox"/>	Suspensions Poids Max. Utilisateur Jusqu'à 90 kg	NC : 1094	○	○		
JBB1911	<input type="checkbox"/>	Suspensions Poids Max. Utilisateur Jusqu'à 110 kg	NC : 1021	○	○		
JBB1915	<input type="checkbox"/>	Suspensions Poids Max. Utilisateur Jusqu'à 136 kg		○	○		
<b>PERFORMANCES</b>							
<b>Moteurs</b>							
JBB1282	<input type="checkbox"/>	6 km/h		◆	◆		
JBB1283	<input type="checkbox"/>	10 km/h		○	○		
JBB1223	<input type="checkbox"/>	Moteurs <b>Durawatt</b> 10 km/h, programmable jusqu'à 12 km/h - batteries 73,5 Ah incluses - Module de puissance 120 A inclus	NC : 0828, 2860, 1259, 1260, 0015, 0077	757,35	799,00		
<b>Batteries &amp; Chargeur</b>							
JBB2860	<input type="checkbox"/>	52 Ah - batteries GEL/AGM	NC : 0047, 1223, 1094	◆	◆		
JBB1259	<input type="checkbox"/>	60 Ah - batteries GEL	NC : 1223	142,18	150,00		
JBB1260	<input type="checkbox"/>	73,5 Ah - batteries GEL	NC : 1223, 1450	284,36	300,00		
<b>GYROSCOPE</b>							
<b>G-Trac</b>							
JBB1215	<input type="checkbox"/>	Module <b>G-Trac</b> (Contrôle directionnel de la trajectoire durant la conduite)		852,13	899,00		
<b>Chargeur</b>							
JBB1343	<input type="checkbox"/>	Chargeur 8A OptiCharge		◆	◆		
JBB1313	<input type="checkbox"/>	Chargeur 10A OptiCharge		113,74	120,00		
<b>OPTIONS DE POSITIONNEMENT</b>							
Pensez aux accessoires de positionnement Bodypoint : ceintures, harnais, maintiens de chevilles.							

Invacare® Aviva RX20 Modulite AA1				Euros		
				Prix Public	LPPR*	
				HT	TTC	
<b>OPTIONS</b>						
<i>Les roulettes anti-bascule sont montées de série</i>						
<b>Roulette anti-bascule</b>						
JBB1205	<input type="checkbox"/>	Roulette anti-bascule		◆	◆	
<b>Eclairage</b>						
JBB1437	<input type="checkbox"/>	Equipement route de sécurité LED - <b>Puissance 30 Lux</b> - Clignotants, feux de position, warning (Choisir <b>REM216</b> , <b>REM400</b> ou <b>REM500</b> )	NC : 2201, 2203		535,55	565,00
JBB2837	<input type="checkbox"/>	Equipement route de sécurité LED extra-lumineux - <b>Puissance 60 Lux</b> - Clignotants, feux de position, warning (Choisir <b>REM216</b> , <b>REM400</b> ou <b>REM500</b> )	NC : 2201, 2203		658,77	695,00
JBB1254	<input type="checkbox"/>	Sans éclairage		◆	◆	
<b>Monte-trottoir</b>						
JBB1244	<input type="checkbox"/>	Monte-trottoir	NC : 0522, 2830, 0556, 0589		239,81	253,00
<b>Préparation Base Motrice Montage Station d'Accueil Dahl</b>						
JBB1450	<input type="checkbox"/>	Préparation Base Motrice Montage Station d'Accueil Dahl	NC : 1260		236,97	250,00
<b>Accroche-taxi</b>						
JBB1493	<input type="checkbox"/>	Accroche-taxi 4 Fixations Avant/Arrière	NC : 2894		◆	◆
JBB1494	<input type="checkbox"/>	Accroche -taxis 4 Fixations conformes à la norme ISO7176-19 : 2001 pour le transport des personnes, appui-tête obligatoire	NC : 1094		○	○
JBB1401	<input type="checkbox"/>	Accroche -taxis 6 Fixations conformes à la norme ISO7176-19 : 2001 pour le transport des personnes, appui-tête obligatoire	NC : 2105, 1091, 1092, 1093		○	○
<b>Points d'accroche taxi</b>						
JBB2894	<input type="checkbox"/>	Points de fixation avant additionnels faciles d'accès	NC : 1493		74,88	79,00
<b>Ceintures de maintien</b>						
JBB1329	<input type="checkbox"/>	Fermeture à boucle type automobile			◆	◆
JBB2113	<input type="checkbox"/>	Fermeture à boucle type automobile avec points d'attache réglable sur l'assise	NC : 2105		40,76	43,00
<b>Ceintures de positionnement Bodypoint (fixations incluses)</b>						
JBB2701	<input type="checkbox"/>	Ceinture <b>Bodypoint</b> Evoflex, Loquet Rehab, taille L	NC : 2105, 2121, 2122, 2132, 2253, cale-cuisses		127,96	135,00
JBB2702	<input type="checkbox"/>	Ceinture <b>Bodypoint</b> Evoflex, Loquet Rehab, taille M	NC : 2105, 2123, 2253, cale-cuisses		127,96	135,00
JBB2703	<input type="checkbox"/>	Ceinture <b>Bodypoint</b> 2 points, bouton à pousser, ajustement central, taille L	NC : 2105, 2121, 2122, 2132, 2253, cale-cuisses		109,00	115,00
JBB2704	<input type="checkbox"/>	Ceinture <b>Bodypoint</b> 2 points, bouton à pousser, ajustement central, taille M	NC : 2105, 2123, 2253, cale-cuisses		109,00	115,00
JBB2705	<input type="checkbox"/>	Ceinture <b>Bodypoint</b> 2 points, verrouillage par clip, ajustement à tirer vers l'intérieur, taille L	NC : 2105, 2121, 2122, 2132, 2253, cale-cuisses		94,79	100,00
JBB2706	<input type="checkbox"/>	Ceinture <b>Bodypoint</b> 2 points, verrouillage par clip, ajustement à tirer vers l'intérieur, taille M	NC : 2105, 2123, 2253, cale-cuisses		94,79	100,00
<b>Rétroviseur</b>						
JBB1415	<input type="checkbox"/>	Droit	NC : 1287, 2217, 2285, 2209, 2213, 2265, 2275, 2283, 2287		56,87	60,00
JBB1339	<input type="checkbox"/>	Gauche	NC : 1286, 2218, 2286, 2210, 2214, 2266, 2276, 2284, 2288		56,87	60,00



1244



1329



2701, 2702



2703, 2704



2705, 2706

Invacare® Aviva RX20 Modulite AA1				Euros		
				Prix Public		LPPR*
				HT	TTC	
<b>ACCESSOIRES</b>						
<b>Porte-bagage</b>						
JBB1438	<input type="checkbox"/>	Porte-bagage - largeur 276 mm, longueur 163 mm, charge maxi 10 kg		333,65	352,00	
<b>Crochets porte-sac (Charge max. : 6kg)</b>						
JBB2128	<input type="checkbox"/>	Crochets porte-sac (Uniquement avec Assise Modulite Modulable)	NC : 2105, 2173, 2227, 2228, 2229, 2233, 2240, 2257, 2291, 2292	124,17	131,00	
<b>Porte-canne</b>						
JBB1312	<input type="checkbox"/>	Côté droit	NC : 1287, 2227, 2259, 1221	54,98	58,00	
JBB1363	<input type="checkbox"/>	Côté gauche	NC : 1286, 2228, 2260, 1222	54,98	58,00	
<b>Garde-boue (la paire)</b>						
JBB1416	<input type="checkbox"/>	Garde-boue pour roues avant noir		94,79	100,00	
JBB1417	<input type="checkbox"/>	Garde-boue pour roues arrière noir		118,48	125,00	
<b>Tablette escamotable</b>						
JBB1404	<input type="checkbox"/>	Côté droit	NC : 1207, 1707, 2209, 2275, 2276, 2287, 2288, 2283, 2284, 2285, 2286, 2265, 2266, 2207, 2213, 2214, 2217	414,22	437,00	
JBB1405	<input type="checkbox"/>	Côté gauche	NC : 1208, 1708, 2210, 2275, 2276, 2287, 2288, 2283, 2284, 2285, 2286, 2265, 2266, 2208, 2213, 2214, 2218	414,22	437,00	
<b>Trousse à outils</b>						
JBB1333	<input type="checkbox"/>	Trousse à outils		23,70	25,00	
<b>Rampes en accessoire</b>						
1440530	<input type="checkbox"/>	<b>Mono rampe pliante en fibre de verre</b> Dimensions repliée : 2000 x 820 mm 16,3 kg - capacité maximum : 300 kg		1 787,68	1 886,00	
1654128	<input type="checkbox"/>	<b>Rampe Basic 2 parties télescopiques en aluminium</b> et revêtement antidérapant Dimensions repliée : 1210 x 194 mm 8,8 kg la paire - capacité maximum : 270 kg		298,58	315,00	
1654129	<input type="checkbox"/>	<b>Rampe Quick2go Compact 3 parties télescopiques</b> en aluminium et revêtement antidérapant Dimensions repliée : 870 x 237 mm 13,6 kg la paire - capacité maximum : 260 kg		559,24	590,00	
1654130	<input type="checkbox"/>	<b>Mono rampe pliante en aluminium</b> Dimensions repliée : 1824 x 714 mm 13,9 kg - capacité maximum : 300 kg		317,54	335,00	