



Pour passer vos commandes ou réaliser vos devis, utilisez notre e-commerce dans votre espace Invacare Pro sur www.invacare.fr, ou commandez par e-mail à : commandesfr@invacare.com



Livraison sous 3 à 5 jours



Rea® Azalea® Max

Fauteuil manuel en acier à châssis pliant - pour personnes obèses



Descriptif :

- Inclinaison d'assise avec maintien du centre de gravité et de la bonne position des repose-jambes: 0°/20° et de dossier : 0°/30° par vérins pneumatiques.
- Repose-jambes réglables de 0° à 80° et accoudoirs réglables en largeur.
- Revêtement : Dartex Noir.
- Coloris de châssis : Gris perle (RAL 0515).
- Poids : à partir de 54 kg.
- Poids maximum de l'utilisateur : 180 kg.

Désignations et codes LPPR :

- * Fauteuil pliant à dossier inclinable : 4118193 = 603,65 €
- * Coussin de siège et de dossier : 4375116 = 34,90 € x 2
- * Appui-tête : 4325302 = 63,41 €
- * Repose-jambes avec palettes articulées : 4342654 = 105,76 € x 2

Nouveau :

- Nouveaux repose-jambes réglables en angle avec nouvelles palettes réglables en profondeur, en angle et en largeur (UL réglable de 290 mm à 520 mm)

* Les codes et montants LPPR sont donnés à titre indicatif et n'engagent en aucun cas Invacare®.

CE

Date :

Référence d'achat :

Code client :

Cachet du distributeur :



Service de personnalisation Invacare Unique

Merci de préciser le numéro de devis ou de fabrication spéciale :

Tarif Public donné à titre indicatif - Utilisez le configurateur en ligne sur Invacare Pro pour générer des devis ou commandes exempts d'incompatibilités.

Sélectionner les options choisies par une croix dans les cases

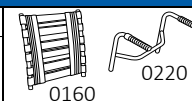
◆ Configuration standard

○ Options sans supplément de prix

			Euros		
			Prix Public	LPPR*	
CODE	DESIGNATION	NC : Non Compatible NC : 9999 : non compatible avec la référence 9999	HT	TTC	
BSA0010	<input type="checkbox"/> Rea® Azalea® Max		4 847,39	5 114,00	948,38
TYPES DE PROPULSION					
BSA0030	<input type="checkbox"/> Standard	NC : 0545	◆	◆	
BSA0040	<input type="checkbox"/> Freins tambour à démontage rapide, commande tierce-personne		408,53	431,00	
ASSISE					
Largeur d'assise					
BSA0050	<input type="checkbox"/> 550 mm - Réglable jusqu'à 600 mm		○	○	
BSA0060	<input type="checkbox"/> 610 mm - Réglable jusqu'à 660 mm		○	○	
Pré-réglage en largeur de l'assise					
BSA0070	<input type="checkbox"/> Livré avec réglage + 50 mm (à 600 ou 660 mm)		○	○	
Profondeur d'assise					
BSA0090	<input type="checkbox"/> Réglable de 530 à 600 mm		◆	◆	
Hauteur sol/siège (mesurée sans coussin)					
BSA0100	<input type="checkbox"/> 400 mm	NC : 0290, 0490, 0520	○	○	
BSA0110	<input type="checkbox"/> 450 mm	NC : 0470, 0510	◆	◆	
Type d'assise					
BSA0120	<input type="checkbox"/> Rigide réglable en profondeur		◆	◆	
Coussin d'assise					
BSA0130	<input type="checkbox"/> Coussin mousse HR, hauteur 100 mm		◆	◆	
Coloris des garnitures de coussin					
BSA0155	<input type="checkbox"/> Dartex noir (TR26)		◆	◆	
DOSSIER					
Type de dossier					
BSA0160	<input type="checkbox"/> Dossier réglable en tension - courbure haute (peut être retourné pour avoir une courbure basse)		◆	◆	
Coussin de dossier					
BSA0170	<input type="checkbox"/> Latéral, plat et large		◆	◆	
BSA0180	<input type="checkbox"/> Laguna, plat avec légers maintiens latéraux	NC : 0415	○	○	



0130



0160











0220



0180



0170

Rea [®] Azalea [®] Max				Euros			
				Prix Public			LPPR*
				HT	TTC		
Garniture de dossier							
BSA0215	<input type="checkbox"/>	Dartex noir (TR26)		◆	◆		
Poignées à pousser							
BSA0220	<input type="checkbox"/>	Poignées à pousser droites réglables en hauteur		◆	◆		
BSA0230	<input type="checkbox"/>	Poignées à pousser courbées		35,07	37,00		
Inclinaison de l'assise et du dossier							
BSA0240	<input type="checkbox"/>	MANUELLE par vérins pneumatiques, commande tierce-personne		◆	◆		
BSA0250	<input type="checkbox"/>	ELECTRIQUE par télécommande - Conforme à la norme EN 12184 : 2014	NC : 0450, 0605	1 045,50	1 103,00		
BSA0605	<input type="checkbox"/>	Système de verrouillage de l'inclinaison (dossier et/ou assise)		◆	◆		
POTENCES							
Potences							
BSA0260	<input type="checkbox"/>	Repose-jambes réglables de 0° à 75° avec appui-mollets renforcés fixés sur le châssis et protection de genou, la paire, UL réglable de 290 mm à 520 mm		◆	◆		
PALETTES							
Palettes							
BSA0290	<input type="checkbox"/>	Palette monobloc 3 parties escamotable réglable en hauteur, profondeur et angle - tubes longs 360 mm		◆	◆		
ACCOUDOIRS							
Accoudoir gauche							
BSA0300	<input type="checkbox"/>	Large, réglable en hauteur		◆	◆		
Accoudoir droit							
BSA0320	<input type="checkbox"/>	Large, réglable en hauteur		◆	◆		
OPTIONS D'ASSISE							
Options d'accoudoir							
BSA0340	<input type="checkbox"/>	Housse de protège-vêtements		47,39	50,00		
BSA0350	<input type="checkbox"/>	Coussin pour housse de protège-vêtements		11,37	12,00		
Options d'assise							
BSA0360	<input type="checkbox"/>	Housse de coussin d'assise imperméable		28,44	30,00	0390 	
BSA0365	<input type="checkbox"/>	Indicateur d'inclinaison d'assise		46,45	49,00		
Options de dossier							
BSA0370	<input type="checkbox"/>	Appui-tête multi-réglable	NC : 0400	○	○	0370 	
BSA0390	<input type="checkbox"/>	Appui-joue avec réglage latéral et oreillettes longues réglables	NC : 0380, 0400	155,45	164,00		
BSA0380	<input type="checkbox"/>	Housse d'appui-tête		38,86	41,00	0415 	
BSA0400	<input type="checkbox"/>	Appui-nuque		◆	◆		
BSA0410	<input type="checkbox"/>	Housse d'appui-nuque		28,44	30,00		
Autres options de dossier							
BSA0415	<input type="checkbox"/>	Cale-tronc pour dossier réglable en tension (la paire) (dimension du coussin : largeur : 35 mm, hauteur : 115 mm, profondeur 130 mm)		163,98	173,00	0415 	
BSA0420	<input type="checkbox"/>	Kit de 2 molettes de réglage pour appui-tête		19,91	21,00	0430 	
BSA0430	<input type="checkbox"/>	Soutien lombaire (à insérer sous le coussin de dossier)		23,70	25,00		
BSA0440	<input type="checkbox"/>	Kit de 2 cales de positionnement triangulaires (à insérer sous le coussin de dossier)		12,32	13,00		
CHASSIS							
Coloris de châssis							
BSA0441	<input type="checkbox"/>	Gris perle		◆	◆	 0441 0442 0443 0445 0444	
BSA0442	<input type="checkbox"/>	Bleu nuit		○	○		
BSA0443	<input type="checkbox"/>	Sable		○	○		
BSA0444	<input type="checkbox"/>	Vert électrique		○	○		
BSA0445	<input type="checkbox"/>	Rouge vif		○	○		
Options châssis							
BSA0450	<input type="checkbox"/>	Extension de châssis + 50 mm (vers l'avant)		60,66	64,00		

Rea [®] Azalea [®] Max				Euros		
				Prix Public		LPPR*
				HT	TTC	
Fixation des fourches						
BSA0460	<input type="checkbox"/>	Fixes		◆	◆	
Roues avant						
BSA0470	<input type="checkbox"/>	140 x 40 - Bandage soft 5,5"		24,64	26,00	
BSA0490	<input type="checkbox"/>	200 x 45 - Bandage 8"		◆	◆	
Fixation des roues arrière						
BSA0500	<input type="checkbox"/>	Axes à démontage rapide		◆	◆	
Diamètre des roues arrière						
BSA0510	<input type="checkbox"/>	22"	NC : 0545	○	○	
BSA0520	<input type="checkbox"/>	24"		◆	◆	
Pneus arrière						
BSA0530	<input type="checkbox"/>	Bandage		◆	◆	
Mains-courantes						
BSA0540	<input type="checkbox"/>	Aluminium		◆	◆	
BSA0545	<input type="checkbox"/>	Anti-dérapantes noires		139,34	147,00	
Option de roues						
BSA0550	<input type="checkbox"/>	Protège-rayons "Frost"		150,71	159,00	
SECURITE						
Freins						
BSA0560	<input type="checkbox"/>	Freins à pousser		◆	◆	
BSA0561	<input type="checkbox"/>	Freins à pousser avec extension de frein		39,81	42,00	
Options de sécurité						
BSA0570	<input type="checkbox"/>	Ceinture de maintien		50,24	53,00	
BSA0590	<input type="checkbox"/>	Kit réflecteurs - roues et châssis		28,44	30,00	
OPTIONS DE POSITIONNEMENT						
<i>Pensez aux accessoires de positionnement Bodypoint : ceintures, harnais, maintiens de chevilles .</i>						
ACCESSOIRES						
BSA0600	<input type="checkbox"/>	Tablette escamotable avec coussins appuyés		288,00	329,00	76,84
BSA0610	<input type="checkbox"/>	Porte-canne		67,30	71,00	

