



Pour passer vos commandes ou réaliser vos devis, utilisez notre e-commerce dans votre espace Invacare Pro sur [www.invacare.fr](http://www.invacare.fr), ou commandez par e-mail à : [commandesfr@invacare.com](mailto:commandesfr@invacare.com)



Livraison sous  
3 à 5 jours



## Rea® Azalea® Assist Max

Fauteuil manuel en acier à châssis pliant - pour personnes obèses



Date :

Référence d'achat :

Code client :

Cachet du distributeur :



### Descriptif :

- Inclinaison d'assise avec maintien du centre de gravité et de la bonne position des repose-jambes : 0°/20° et de dossier : 0°/30° par vérins pneumatiques.
- Repose-jambes réglables de 0° à 80° et accoudoirs réglables en largeur.
- Revêtement : Dartex Noir.
- Coloris de châssis : Gris perle (RAL 0515).
- Poids : à partir de 54 kg.
- Poids maximum de l'utilisateur : 180 kg.
- Durée de garantie 2 ans hors pièces d'usure

### Désignations et codes LPPR (1) :

- \* Poussette multi-réglable et évolutive < 16 ans : 9225663 = 962,20 €
- \* Dispositif d'immobilisation par freins tambour : 9325850 = 28,71 €
- \* Accoudoirs réglables et orientables, la paire : 9325904 = 114,84 €
- \* Appui-tête: 9325732 = 108,64 €

\* Les codes et montants LPPR sont donnés à titre indicatif et n'engagent en aucun cas Invacare®.

### Article de remboursement R165-25 :

Les organismes de prise en charge peuvent, après avis du médecin-conseil, décider de prendre en charge, sur facture, au vu d'un devis, un produit sur mesure, spécialement conçu, fabriqué ou adapté pour un patient déterminé sous réserve qu'aucun autre produit adapté à l'état de ce patient ne figure sur la liste prévue à l'article L 165-1.



Service de personnalisation Invacare Unique

Merci de préciser le numéro de devis ou de fabrication spéciale :

**Tarif Public donné à titre indicatif - Utilisez le configurateur en ligne sur Invacare Pro pour générer des devis ou commandes exempts d'incompatibilités.**

Sélectionner les options choisies par une croix dans les cases

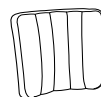
◆ Configuration standard

Options sans supplément de prix

			Euros		
			Prix Public	LPPR*	
CODE	DESIGNATION	NC : Non Compatible NC : 9999 : non compatible avec la référence 9999	HT	TTC	
BSB0015	<input type="checkbox"/> Rea® Azalea® Assist Max (< 16 ans) Code LPPR 9225663		4 847,39	5 114,00	1 214,39 <sup>(1)</sup>
BSB0015	<input type="checkbox"/> Rea® Azalea® Assist Max (> 16 ans) Code LPPR 9225657		4 847,39	5 114,00	403,50 <sup>(2)</sup>
<b>TYPE DE PROPULSION</b>					
BSB0020	<input type="checkbox"/> Transit - Roues 16" et freins tambour		◆	◆	
<b>ASSISE</b>					
<b>Largeur d'assise</b>					
BSB0050	<input type="checkbox"/> 550 mm - Réglable jusqu'à 650 mm		<input type="radio"/>	<input type="radio"/>	
BSB0060	<input type="checkbox"/> 610 mm - Réglable jusqu'à 710 mm		<input type="radio"/>	<input type="radio"/>	
<b>Pré-réglage en largeur de l'assise</b>					
BSB0080	<input type="checkbox"/> Livré avec réglage + 100 mm (à 650 ou 710 mm)		<input type="radio"/>	<input type="radio"/>	
<b>Profondeur d'assise</b>					
BSB0090	<input type="checkbox"/> Réglable de 530 à 600 mm		◆	◆	
<b>Hauteur sol/siège (mesurée sans coussin)</b>					
BSB0110	<input type="checkbox"/> 450 mm		◆	◆	
<b>Type d'assise</b>					
BSB0120	<input type="checkbox"/> Rigide réglable en profondeur		◆	◆	
<b>Coussin d'assise</b>					
BSB0130	<input type="checkbox"/> Coussin mousse, hauteur 100 mm		◆	◆	
<b>Coloris des garnitures de coussin</b>					
BSB0155	<input type="checkbox"/> Dartex noir (TR26)		◆	◆	
<b>DOSSIER</b>					
<b>Type de dossier</b>					
BSB0160	<input type="checkbox"/> Dossier réglable en tension - courbure haute (peut être retourné pour avoir une courbure basse)		◆	◆	
<b>Coussin de dossier</b>					
BSB0170	<input type="checkbox"/> Latéral, plat et large		◆	◆	
BSB0180	<input type="checkbox"/> Laguna, plat avec légers maintiens latéraux	NC : 0415	<input type="radio"/>	<input type="radio"/>	



0160



0170

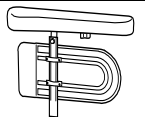
Rea® Azalea® Assist Max				Euros		
				Prix Public		LPPR*
				HT	TTC	
<b>Garniture de dossier</b>						
BSB0215	<input type="checkbox"/>	Dartex noir (TR26)	◆	◆		
<b>Poignées à pousser</b>						
BSB0220	<input type="checkbox"/>	Poignées à pousser droites réglables en hauteur	◆	◆		
BSB0230	<input type="checkbox"/>	Poignées à pousser courbées	36,02	38,00		
<b>Inclinaison de l'assise et du dossier</b>						
BSB0240	<input type="checkbox"/>	MANUELLE par vérins pneumatiques, commande tierce-personne	◆	◆		
BSB0250	<input type="checkbox"/>	ELECTRIQUE par télécommande Conforme à la norme EN 12184 : 2014	NC : 0450, 0605	1 076,78	1 136,00	
BSB0605	<input type="checkbox"/>	Système de verrouillage de l'inclinaison (dossier et/ou assise)	◆	◆		
<b>POTENCES / PALETTES</b>						
<b>Potences</b>						
BSB0260	<input type="checkbox"/>	Repose-jambes réglables de 0° à 75° avec appui-mollets renforcés fixés sur le châssis et protection de genou, la paire, UL réglable de 290 mm à 520 mm	◆	◆		
<b>Palettes</b>						
BSB0280	<input type="checkbox"/>	Palette monobloc 3 parties escamotable réglable en hauteur, profondeur et angle - tubes courts	○	○		
BSB0290	<input type="checkbox"/>	Palette monobloc 3 parties escamotable réglable en hauteur, profondeur et angle - tubes longs	◆	◆		
<b>ACCOUDOIRS</b>						
<b>Accoudoir gauche</b>						
BSB0300	<input type="checkbox"/>	Large, réglable en hauteur	◆	◆		
<b>Accoudoir droit</b>						
BSB0320	<input type="checkbox"/>	Large, réglable en hauteur	◆	◆		
<b>OPTIONS D'ASSISE</b>						
<b>Options d'accoudoir</b>						
BSB0340	<input type="checkbox"/>	Housse de protège-vêtements, la paire	49,29	52,00		
BSB0350	<input type="checkbox"/>	Coussin pour housse de protège-vêtements	11,37	12,00		
<b>Options de dossier</b>						
BSB0370	<input type="checkbox"/>	Appui-tête multi-réglable	NC : 0400	○	○	
BSB0390	<input type="checkbox"/>	Appui-joue avec réglage latéral et oreillettes longues réglables	NC : 0380, 0400	160,19	169,00	
BSB0380	<input type="checkbox"/>	Housse d'appui-tête	39,81	42,00		
BSB0400	<input type="checkbox"/>	Appui-nuque	◆	◆		
BSB0410	<input type="checkbox"/>	Housse d'appui-nuque	29,38	31,00		
<b>Autres options de dossier</b>						
BSB0415	<input type="checkbox"/>	Cale-tronc pour dossier réglable en tension (la paire) (dimension du coussin : largeur : 35 mm, hauteur : 115 mm, profondeur 130 mm)	168,72	178,00	34,92 <sup>(1)</sup> x 2	
BSB0420	<input type="checkbox"/>	Kit de 2 molettes de réglage pour appui-tête	20,85	22,00		
BSB0430	<input type="checkbox"/>	Soutien lombaire (à insérer sous le coussin de dossier)	24,64	26,00		
BSB0440	<input type="checkbox"/>	Kit de 2 cales de positionnement triangulaires (à insérer sous le coussin de dossier)	12,32	13,00		
BSB0450	<input type="checkbox"/>	Extension de châssis + 50 mm (vers l'avant)	62,56	66,00		
<b>CHASSIS</b>						
<b>Coloris de châssis</b>						
BSB0441	<input type="checkbox"/>	Gris perle	◆	◆		
BSB0442	<input type="checkbox"/>	Bleu nuit	○	○		
BSB0443	<input type="checkbox"/>	Sable	○	○		
BSB0444	<input type="checkbox"/>	Vert électrique	○	○		
BSB0445	<input type="checkbox"/>	Rouge vif	○	○		
<b>Options châssis</b>						
BSB0450	<input type="checkbox"/>	Extension de châssis + 50 mm (vers l'avant)	62,56	66,00		



0180



0220




0370




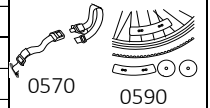
0390



0430



Rea <sup>®</sup> Azalea <sup>®</sup> Assist Max			Euros		
			Prix Public		LPPR*
			HT	TTC	
<b>Fixation des fourches</b>					
BSB0460	<input type="checkbox"/>	Fixes	◆	◆	
<b>Roues avant</b>					
BSB0495	<input type="checkbox"/>	8" x 2" - 200 x 45 mm - Bandage noir	◆	◆	
<b>ROUES ARRIERE</b>					
<b>Diamètre des roues arrière</b>					
BSB0512	<input type="checkbox"/>	16" - 405 mm avec axes fixes	◆	◆	
<b>Type de roues arrière</b>					
BSB0524	<input type="checkbox"/>	Frein tambour (moyeu frein tambour et jante en composite noir)	◆	◆	
<b>Type de revêtement roues arrière</b>					
BSB0535	<input type="checkbox"/>	Bandage noir	◆	◆	
<b>SECURITE</b>					
<b>Freins</b>					
BSB0560	<input type="checkbox"/>	Freins à tirer	◆	◆	
<b>Options de sécurité</b>					
BSB0570	<input type="checkbox"/>	Ceinture de maintien	◆	◆	
BSB0590	<input type="checkbox"/>	Kit réflecteurs - roues et châssis	29,38	31,00	
<b>OPTIONS DE POSITIONNEMENT</b>					
<i>Pensez aux accessoires de positionnement Bodypoint : ceintures, harnais, maintiens de chevilles.</i>					
					
<b>AUTRES OPTIONS</b>					
BSB0600	<input type="checkbox"/>	Tablette escamotable avec coussins appuyés	321,33	339,00	76,82 (1)
BSB0610	<input type="checkbox"/>	Porte-canne	69,19	73,00	



<b>Rampes en accessoire</b>					
1440530	<input type="checkbox"/>	<b>Mono rampe pliante en fibre de verre</b> Dimensions repliée : 2000 x 820 mm 16,3 kg - capacité maximum : 300 kg	1 787,68	1 886,00	
1654128	<input type="checkbox"/>	<b>Rampe Basic 2 parties télescopiques en aluminium et revêtement antidérapant</b> Dimensions repliée : 1210 x 194 mm 8,8 kg la paire - capacité maximum : 270 kg	298,58	315,00	
1654129	<input type="checkbox"/>	<b>Rampe Quick2go Compact 3 parties télescopiques en aluminium et revêtement antidérapant</b> Dimensions repliée : 870 x 237 mm 13,6 kg la paire - capacité maximum : 260 kg	559,24	590,00	
1654130	<input type="checkbox"/>	<b>Mono rampe pliante en aluminium</b> Dimensions repliée : 1824 x 714 mm 13,9 kg - capacité maximum : 300 kg	317,54	335,00	




1440530



1654128



1654129



1654130