



DOLOMITE

Maxi+



Le rollator XL robuste et adaptable



Dolomite **Maxi+** a été développé pour les utilisateurs de plus forte corpulence ayant besoin d'une capacité de poids plus élevée et d'une dimension de châssis plus importante. **Maxi+** a un châssis renforcé avec un poids maximum utilisateurs de 200 kg.



Espace supplémentaire

La largeur du siège et l'espace supplémentaire entre les poignées de 100 mm permettent une assise confortable. Le siège rabattable, une fois relevé, offre un espace supérieur pour la marche et permet à l'utilisateur de s'avancer davantage pour attraper des objets difficilement atteignables. **Maxi+**, de par sa structure, dispose d'une large zone de marche.

Adaptable aux besoins de chacun


Maxi+ dispose d'une large gamme d'accessoires pour adapter le produit selon les besoins des utilisateurs (monte trottoir, freins de ralentissement, porte-canne ...)

Caractéristiques et Options



Plateau transparent, de série

Amovible, il permet de transporter de petits objets (assiette, verre...).



Panier, de série

Panier spacieux avec anse. Charge maximum de 9 kg.












Sangle de dossier, de série

Confortable et sécurisante, elle permet de s'adosser dessus. Montée sur les poignées, elle suit le réglage en hauteur.

Données techniques

Pour plus de renseignements, rendez-vous sur notre site internet www.invacare.fr. Retrouvez-y le manuel d'utilisation ainsi que toutes les informations liées à ce produit.

	Largeur hors-tout	Profondeur	Largeur entre les roues	Hauteur hors-tout	Hauteur d'assise	Largeur entre les poignées	Diamètre des roues	Poids net
<i>Dolomite Maxi+</i>	 700 mm	 640 mm	 570mm	 725 - 895 mm	 555 mm	 520 mm	 200 mm	 9,5 kg

Poids max. utilisateur		200 kg
------------------------	---	--------



Coloris

RAL 5023



Code

12122-37-23