



Pour passer vos commandes ou réaliser vos devis, utilisez notre e-commerce dans votre espace Invacare Pro sur [www.invacare.fr](http://www.invacare.fr), ou commandez par e-mail à : [commandesfr@invacare.com](mailto:commandesfr@invacare.com)



Yes, you can.®

Rea® Azalea®

Fauteuil manuel de confort en acier à châssis pliant



Date :

Référence d'achat :

Code client :

Cachet du distributeur :



Descriptif :

- Inclinaison d'assise avec maintien du centre de gravité et de la bonne position des repose-jambes : +1°/24° et de dossier : 0°/30° par vérins pneumatiques.
- Repose-jambes réglables en largeur
- Sangles talonnières
- Poids : à partir de 34 kg
- Poids maximum de l'utilisateur : 135 kg

Nouveau :

- Nouveaux repose-jambes réglables en angle avec nouvelles palettes réglables en profondeur, en angle et en largeur (UL réglable de 290 à 520 mm)

Désignations et code LPPR :

- Fauteuil pliant à dossier inclinable : 4118193 = 603,65 €
- Coussin de dossier : 4375116 = 34,90 €
- Coussin de siège Flo-tech Contour Visco : 1255274 = 81,00 €
- Appui-tête : 4325302 = 63,41 €
- Gouttière concave : 4327382 = 119,39 € x 2
- Repose-jambes avec palettes articulées : 4342654 = 105,76 € x 2

Dossier pris en charge dans le cas d'une prescription pour un siège de série modulable et évolutif (code LPPR **1269336** : 838,47€ ) incluant un coussin d'assise et un dossier de positionnement. Prescription médicale émanant d'un médecin spécialisé en pédiatrie, rééducation fonctionnelle, rhumatologie ou chirurgie orthopédique.

\* Les codes et montants LPPR sont donnés à titre indicatif et n'engagent en aucun cas Invacare®.



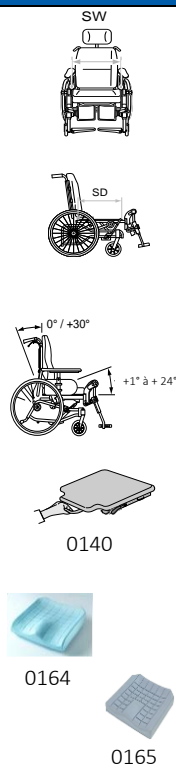
Service de personnalisation Invacare Unique

Merci de préciser le numéro de devis ou de fabrication spéciale :

Tarif Public donné à titre indicatif - Utilisez le configurateur en ligne sur Invacare Pro pour générer des devis ou commandes exempts d'incompatibilités.

Sélectionner les options choisies par une croix dans les cases  Configuration standard  Options sans supplément de prix

CODE	DESIGNATION	NC : Non Compatible NC : 9999 : non compatible avec la référence 9999	Euros		
			HT	TTC	LPPR*
BNA0010	<input type="checkbox"/> Rea® Azalea®		1168,967	1233,26	1233,26
<b>TYPES DE PROPULSION</b>					
BNA0025	<input type="checkbox"/> Standard		◆	◆	
BNA0030	<input type="checkbox"/> Freins tambour à démontage rapide, commande tierce-personne	NC : 1095	408,53	431,00	
<b>ASSISE</b>					
<b>Largeur d'assise (SW)</b>					
BNA0040	<input type="checkbox"/> 390 mm - Réglable de 390 à 440 mm		○	○	
BNA0050	<input type="checkbox"/> 440 mm - Réglable de 440 à 490 mm		○	○	
BNA0060	<input type="checkbox"/> 490 mm - Réglable de 490 à 540 mm	NC : 0206	○	○	
<b>Pré-réglable en largeur de l'assise</b>					
BNA0065	<input type="checkbox"/> Livré avec réglage + 50 mm (à 440, 490 ou 540 mm)		○	○	
<b>Profondeur d'assise (SD)</b>					
BNA0100	<input type="checkbox"/> Réglable de 430 à 500 mm		◆	◆	
<b>Hauteur sol/siège (mesurée sans coussin)</b>					
BNA0110	<input type="checkbox"/> 400 mm uniquement avec roues arrière 22"	NC : 0370, 0476, 1000, 1010, 1020, 1035, 1265, 1266, 1268	○	○	
BNA0120	<input type="checkbox"/> 450 mm uniquement avec roues arrière 24"		◆	◆	
<b>Inclinaison d'assise</b>					
BNA0127	<input type="checkbox"/> Inclinaison d'assise de -1° à +23° (+1° à 24° en standard)	NC : 0360	○	○	
<b>Type d'assise</b>					
BNA0130	<input type="checkbox"/> Plane réglable en profondeur		◆	◆	
BNA0140	<input type="checkbox"/> Sur rail réglable en profondeur sans outil	NC : 0720	233,18	246,00	
<b>Coussin d'assise</b>					
BNA0164	<input type="checkbox"/> Flo-Tech Contour Visco (poids max 125 kg)	NC : 0191,0201, 0202	◆	◆	
BNA0165	<input type="checkbox"/> Flo-Shape - coussin galbé hauteur 90 mm		-43,70	-46,10	-46,10
BNA0175	<input type="checkbox"/> Mistral - coussin plat hauteur 70 mm	NC : 0191, 0201, 0202	-43,70	-46,10	-46,10
<b>Coloris des garnitures de coussin</b>					
BNA0191	<input type="checkbox"/> Velours noir (TR35)		54,98	58,00	
BNA0201	<input type="checkbox"/> Dartex noir (TR26)		◆	◆	
BNA0202	<input type="checkbox"/> Mesh micro-aéré noir (TR36)		○	○	



Rea <sup>®</sup> Azalea <sup>®</sup>				Euros		
				Prix Public		LPPR*
				HT	TTC	
<b>DOSSIER</b>						
<b>Pré-réglage en largeur du dossier Flex 3 (livré avec coussin de dossier adapté)</b>						
BNA0205	<input type="checkbox"/>	Livré avec réglage + 50 mm		○	○	
BNA0206	<input type="checkbox"/>	Livré avec réglage + 100 mm	NC : 0220	○	○	
BNA0207	<input type="checkbox"/>	Sans pré-réglage		◆	◆	
<b>Type de dossier</b>						
BNA0210	<input type="checkbox"/>	Plaque dossier <b>Flex 3</b> - réglable en largeur et en hauteur de 560 à 790 mm	NC : 0240, 0341, 0343, 0771, 0905	○	○	
BNA0215	<input type="checkbox"/>	Plaque dossier <b>Laguna 2</b> - réglable en hauteur de 600 à 710 mm	NC : 0240, 0260, 0270, 0335, 0343, 0771, 0905	◆	◆	
BNA0220	<input type="checkbox"/>	Dossier <b>Flex 3</b> - réglable en tension, en largeur et en hauteur de 540 à 720 mm	NC : 0341, 0343, 0771	○	○	
BNA0221	<input type="checkbox"/>	Dossier <b>Matrx Elite</b>	NC : 0240, 0250, 0260, 0270 0311, 0321, 0322, 0335, 0341, 0800, 0810, 0880, 0890, 0905, 0910, 0920	717,98	757,47	757,47*
BNA0223	<input type="checkbox"/>	Dossier <b>Matrx Elite Deep</b>	NC : 0240, 0250, 0260, 0270 0311, 0321, 0322, 0335, 0341, 0800, 0810, 0880, 0890, 0905, 0910, 0920	717,98	757,47	757,47*
BNA0225	<input type="checkbox"/>	Dossier <b>Matrx Posture Back</b>	NC : 0240, 0250, 0260, 0270 0311, 0321, 0322, 0335, 0341, 0800, 0810, 0880, 0890, 0905, 0910, 0920	717,98	757,47	757,47*
BNA0228	<input type="checkbox"/>	Dossier <b>Matrx Elite TR</b>	NC : 0240, 0250, 0260, 0270 0311, 0321, 0322, 0335, 0341, 0800, 0810, 0880, 0890, 0905, 0910, 0920	717,98	757,47	757,47*
* 838,47 € - 81,00€ (Flo-Tech Contour Visco) = 757,57 €						
<b>Hauteur de dossier pour dossiers Matrx</b>						
BNA0233	<input type="checkbox"/>	Hauteur de dossier <b>Matrx</b> 410 mm		○	○	
BNA0234	<input type="checkbox"/>	Hauteur de dossier <b>Matrx</b> 510 mm		○	○	
<b>Coussin de dossier</b>						
BNA0240	<input type="checkbox"/>	<b>Latéral</b> , plat et large, hauteur 540 mm (conseillé pour dossier réglable en tension)		○	○	
BNA0250	<input type="checkbox"/>	<b>Laguna</b> , plat avec légers maintiens latéraux	NC : 0905	◆	◆	
BNA0260	<input type="checkbox"/>	<b>Mistral 2</b> , maintien de la taille, épaules dégagées	NC : 0322, 0905	101,42	107,00	
BNA0270	<input type="checkbox"/>	<b>Passad 2</b> , maintien du buste et des épaules	NC : 0905	148,82	157,00	
<b>Garniture de dossier</b>						
BNA0311	<input type="checkbox"/>	Velours noir (TR35)		54,98	58,00	
BNA0321	<input type="checkbox"/>	Dartex noir (TR26)		◆	◆	
BNA0322	<input type="checkbox"/>	Mesh micro-aéré noir (TR36)		○	○	
<b>Poignées à pousser</b>						
BNA0335	<input type="checkbox"/>	Poignées à pousser réglables en hauteur et amovibles		◆	◆	
BNA0341						
BNA0343						
BNA0345	<input type="checkbox"/>	Barre de poussée réglable en angle		100,47	106,00	
<b>Inclinaison de l'assise et du dossier</b>						
BNA0350	<input type="checkbox"/>	MANUELLE par vérins pneumatiques, commande tierce-personne		◆	◆	
BNA0360	<input type="checkbox"/>	ELECTRIQUE par télécommande - Conforme à la norme EN 12184 : 2014	NC: 1263, 1266, 1268	684,36	722,00	
BNA1263	<input type="checkbox"/>	Système de verrouillage de l'inclinaison (dossier et/ou assise)		◆	◆	
<b>POTENCES</b>						
<b>Repose jambe central</b>						
BNA0370	<input type="checkbox"/>	Repose-jambe central réglable en angle (de 80° à 50°) avec appui mollet et palettes articulées	NC : 0376, 0378, 0380, 0390, 0410, 0430, 0440, 0460, 0476, 0520, 0580, 0720, 0942	618,96	653,00	211,52
<b>Ajustement des potences et repose-jambes</b>						
BNA0375	<input type="checkbox"/>	Position standard		◆	◆	



0210



0215



0220



0240



0250



0260












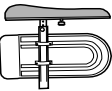



0270





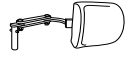















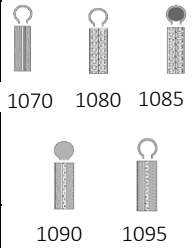




0345



0370

Rea <sup>®</sup> Azalea <sup>®</sup>				Euros				
				Prix Public		LPPR*		
				HT	TTC			
BNA0376	<input type="checkbox"/>	Position haute (+ 50 mm) pour les utilisateurs de grande taille		74,88	79,00		0380 / 0430	
BNA0378	<input type="checkbox"/>	Support pour position à 85° - angulation du repose-jambe 10° à 85°	NC : 0410, 0460 	36,97	39,00			
<b>Potence gauche (noire)</b>								
BNA0380	<input type="checkbox"/>	Repose-jambe réglable en inclinaison 0° - 75° avec appui-mollet, protection de genou, UL réglable de 290 mm à 520 mm	NC : 0942 	◆	◆		0390 / 0440	
BNA0390	<input type="checkbox"/>	Potence fixe à 80°, escamotable int/ext		○	○	-105,76		
BNA0410	<input type="checkbox"/>	Support amputé	NC : 0476, 0520, 0942	97,63	103,00	-105,76		
<b>Potence droite (noire)</b>								
BNA0430	<input type="checkbox"/>	Repose-jambe réglable en inclinaison 0° - 75° avec appui-mollet, protection de genou, UL réglable de 290 mm à 520 mm	NC : 0942 	◆	◆		0410 / 0460	
BNA0440	<input type="checkbox"/>	Potence fixe à 80°, escamotable int/ext		○	○	-105,76		
BNA0460	<input type="checkbox"/>	Support amputé	NC : 0476, 0580, 0942	97,63	103,00	-105,76		
<b>PALETTES</b>								
<b>Palette monobloc</b>								
BNA0476	<input type="checkbox"/>	Palette monobloc réglable en profondeur et en angle	NC : 0520, 0580	171,56	181,00			
<b>Palette gauche</b>								
BNA0520	<input type="checkbox"/>	Réglable en profondeur, en angle ( <b>et en largeur si commandée avec repose-jambe</b> ), sangle talonnière		◆	◆			
<b>Palette droite</b>								
BNA0580	<input type="checkbox"/>	Réglable en profondeur, en angle ( <b>et en largeur si commandée avec repose-jambe</b> ), sangle talonnière		◆	◆			
<b>ACCOUDOIRS</b>								
<b>Accoudoir gauche (verrou d'accoudoir inclus)</b>								
BNA0600	<input type="checkbox"/>	Confort, réglable en hauteur de 230 à 340 mm	NC : 1232	○	○	-119,39		
BNA0610	<input type="checkbox"/>	Enveloppant, réglable en hauteur de 230 à 340 mm - Largeur d'assise utile - 20 mm	NC : 0680, 0690, 1230, 1231, 1233, 1250	○	○	-119,39		
BNA0615	<input type="checkbox"/>	Gouttière à rotation latérale indéchirable, réglable en hauteur et en profondeur	NC : 1230, 1231, 1233, 1240, 1245, 1250	◆	◆			
BNA0620	<input type="checkbox"/>	Manchette étroite, réglable en hauteur de 230 à 320 mm, pour demi-tablette gauche <b>UNIQUEMENT</b>	NC : 0690, 1230, 1231, 1240, 1245, 1250	○	○	-119,39		
<b>Accoudoir droit (verrou d'accoudoir inclus)</b>								
BNA0630	<input type="checkbox"/>	Confort, réglable en hauteur de 230 à 340 mm	NC : 1233	○	○	-119,39	0610 / 0640	
BNA0640	<input type="checkbox"/>	Enveloppant, réglable en hauteur de 230 à 340 mm - Largeur d'assise utile - 20 mm	NC : 0680, 0690, 1230, 1231, 1232, 1250	○	○	-119,39		
BNA0645	<input type="checkbox"/>	Gouttière à rotation latérale indéchirable, réglable en hauteur et en profondeur	NC : 1230, 1231, 1232, 1240, 1245, 1250	◆	◆			
BNA0650	<input type="checkbox"/>	Manchette étroite, réglable en hauteur de 230 à 320 mm, pour demi-tablette droite <b>UNIQUEMENT</b>	NC : 0690, 1230, 1231, 1240, 1245, 1250	○	○	-119,39		
<b>OPTIONS D'ASSISE</b>								
<b>Options d'accoudoir</b>								
BNA0680	<input type="checkbox"/>	Housses de protège-vêtements, la paire		47,39	50,00			
BNA0690	<input type="checkbox"/>	Coussins pour housses de protège-vêtements, la paire ( <i>uniquement avec 0680</i> )		11,37	12,00			
<b>Options d'assise</b>								
BNA0710	<input type="checkbox"/>	Housse de coussin d'assise imperméable		28,44	30,00			
BNA0720	<input type="checkbox"/>	Plot d'abduction		169,67	179,00			
<b>Options de dossier</b>								
BNA0730	<input type="checkbox"/>	Appui-tête avec réglage latéral et oreillettes réglables	NC : 0750, 0770	○	○		0730	

Rea® Azalea®				Euros			
				Prix Public		LPPR*	
				HT	TTC		
BNA0750	<input type="checkbox"/>	Appui-joue avec réglage latéral et oreillettes longues réglables	NC : 0740, 0770, 0780	155,45	164,00		 0750
BNA0740	<input type="checkbox"/>	Housse de coussin d'appui-tête		38,86	41,00		
BNA0770	<input type="checkbox"/>	Appui-nuque	NC : 0771	◆	◆		 0770
BNA0771	<input type="checkbox"/>	Appui-tête <b>Matrix</b>	NC : 0780, 0790, 1320	306,16	323,00		
BNA0780	<input type="checkbox"/>	Housse de coussin d'appui-nuque		28,44	30,00		
BNA0782	<input type="checkbox"/>	Support appui-tête/appui-nuque universel		47,39	50,00		
BNA0790	<input type="checkbox"/>	Kit de 2 molettes de réglage pour appui-tête		19,91	21,00		 0782
<b>Cale-tronc gauche</b>							
BNA0800	<input type="checkbox"/>	Cale-tronc gauche, amovible, réglable en largeur, en profondeur et en hauteur - Dartex noir		119,43	126,00		 0800 / 0810
BNA0880	<input type="checkbox"/>	Cale-tronc gauche, amovible, escamotable, réglable en angle, en largeur, en profondeur et en hauteur - Dartex noir		109,00	115,00		
<b>Cale-tronc droit</b>							
BNA0810	<input type="checkbox"/>	Cale-tronc droit, amovible, réglable en largeur, en profondeur et en hauteur - Dartex noir		119,43	126,00		 0880 / 0890
BNA0890	<input type="checkbox"/>	Cale-tronc droit, amovible, escamotable, réglable en angle, en largeur, en profondeur et en hauteur - Dartex noir		109,00	115,00		
<b>Autres options de dossier</b>							
BNA0905	<input type="checkbox"/>	Cale-tronc pour dossier réglable en tension (la paire) (dimension du coussin : largeur : 35 mm, hauteur : 115 mm, profondeur 130 mm)		163,98	173,00		 0905
BNA0910	<input type="checkbox"/>	Soutien lombaire (à insérer sous le coussin de dossier)		23,70	25,00		
BNA0915	<input type="checkbox"/>	Indicateur d'inclinaison du dossier		46,45	49,00		 0910
BNA0920	<input type="checkbox"/>	Kit de 2 cales de positionnement triangulaires (à insérer sous le coussin de dossier)		12,32	13,00		
<b>Options de potences / palettes</b>							
BNA0942	<input type="checkbox"/>	Sangle appui-mollets confort rembourrée, Dartex		82,46	87,00		
<b>CHASSIS</b>							
<b>Coloris de châssis</b>							
BNA0944	<input type="checkbox"/>	Gris perle		◆	◆		 0944
BNA0946	<input type="checkbox"/>	Bleu nuit		○	○		 0946
BNA0947	<input type="checkbox"/>	Sable		○	○		 0947
BNA0948	<input type="checkbox"/>	Vert électrique		○	○		 0948
BNA0949	<input type="checkbox"/>	Rouge vif		○	○		 0949
<b>Extension de châssis</b>							
BNA0950	<input type="checkbox"/>	Extension de châssis + 50 mm		60,66	64,00		 0950
<b>Fixation des fourches</b>							
BNA0960	<input type="checkbox"/>	Fixes		◆	◆		
<b>Roues avant</b>							
BNA0970	<input type="checkbox"/>	140 x 40 - Bandage soft 5,5"		24,64	26,00		 0970
BNA0985	<input type="checkbox"/>	150 x 30 - Bandage standard 6"		○	○		 1000
BNA0990	<input type="checkbox"/>	150 x 30 - Bandage soft 6"		39,81	42,00		
BNA1000	<input type="checkbox"/>	200 x 27 - Bandage standard 8"		◆	◆		 1020
BNA1010	<input type="checkbox"/>	200 x 30 - Bandage soft 8"		39,81	42,00		 1035
BNA1020	<input type="checkbox"/>	200 x 32 - Pneumatique 8"		○	○		
BNA1035	<input type="checkbox"/>	200 x 45 - Bandage standard 8"		87,20	92,00		
<b>Fixation des roues arrière</b>							
BNA1040	<input type="checkbox"/>	Axes à démontage rapide		◆	◆		 1050 / 1060
<b>Diamètre des roues arrière</b>							
BNA1050	<input type="checkbox"/>	22"	NC : 1265, 1266, 1268	○	○		
BNA1060	<input type="checkbox"/>	24" Spécifiques		24,64	26,00		
BNA1065	<input type="checkbox"/>	24" Standards	NC : 1070, 1085, 1120	◆	◆		

Rea <sup>®</sup> Azalea <sup>®</sup>				Euros			
				Prix Public		LPPR*	
				HT	TTC		
<b>Pneus arrière</b>							
BNA1070	<input type="checkbox"/>	Pneumatique, lisse		○	○		
BNA1080	<input type="checkbox"/>	Pneumatique, profil crampon		○	○		
BNA1085	<input type="checkbox"/>	Pneumatique, profil crampon, avec insert bandage		36,02	38,00		
BNA1090	<input type="checkbox"/>	Bandage		◆	◆		
BNA1095	<input type="checkbox"/>	Pneumatique, profil fin		○	○		
<b>Mains-courantes</b>							
BNA1100	<input type="checkbox"/>	Aluminium		◆	◆		
BNA1120	<input type="checkbox"/>	Anti-dérapantes noires		139,34	147,00		
<b>OPTIONS DE CHASSIS</b>							
<b>Protège-rayons</b>							
BNA1160	<input type="checkbox"/>	Protège-rayons "Frost"		150,71	159,00		
<b>SECURITE</b>							
BNA1170	<input type="checkbox"/>	Freins à tirer		◆	◆		
BNA1180	<input type="checkbox"/>	Freins à câble à commande unilatérale à gauche		224,64	237,00		
BNA1185	<input type="checkbox"/>	Freins à câble à commande unilatérale à droite		224,64	237,00		
BNA1200	<input type="checkbox"/>	Ceinture de maintien		50,24	53,00	1200	
BNA1220	<input type="checkbox"/>	Kit réflecteurs - roues et châssis		28,44	30,00	1220	
<b>OPTIONS DE POSITIONNEMENT</b>							
<b>Pensez aux accessoires de positionnement Bodypoint : ceintures, harnais, maintiens de chevilles.</b>							
							
<b>ACCESSOIRES</b>							
<b>Tablettes</b>							
BNA1230	<input type="checkbox"/>	Tablette amovible réglable en profondeur	NC : 1237	72,83	76,84	76,84	
BNA1231	<input type="checkbox"/>	Tablette amovible réglable en profondeur avec coussins appui-coudes	NC : 1237	107,11	113,00	76,84	
BNA1232	<input type="checkbox"/>	Demi-tablette escamotable à gauche	NC : 1235	72,83	76,84	76,84	
BNA1233	<input type="checkbox"/>	Demi-tablette escamotable à droite	NC : 1235	72,83	76,84	76,84	
BNA1240	<input type="checkbox"/>	Tablette escamotable	NC : 1235, 1250	206,64	218,00	76,84	
BNA1245	<input type="checkbox"/>	Tablette escamotable avec coussins appui-coudes	NC : 1235, 1250	239,81	253,00	76,84	
<b>Coussins de tablette</b>							
BNA1235	<input type="checkbox"/>	Coussin de tablette		72,04	76,00		
BNA1237	<input type="checkbox"/>	Coussin pour demi-tablette		62,56	66,00		
<b>Autres accessoires</b>							
BNA1250	<input type="checkbox"/>	Goupille de verrouillage pour tablette		40,76	43,00		
BNA1265	<input type="checkbox"/>	Fixation pour monte-escalier <b>alber scalamobil S35</b>	NC : 1266, 1268	516,59	545,00		
BNA1266	<input type="checkbox"/>	Fixation pour assistance électrique à la poussée et au freinage pour la tierce-personne <b>alber viamobil V25</b>	NC : 1268	421,80	445,00		
BNA1268	<input type="checkbox"/>	Fixation pour assistance électrique à la poussée et au freinage pour la tierce-personne <b>alber viaplus</b> 		414,25	437,03		
BNA1270	<input type="checkbox"/>	Pompe		19,91	21,00		
BNA1280	<input type="checkbox"/>	Porte-canne		67,30	71,00		
BNA1300	<input type="checkbox"/>	Attache pour harnais		54,03	57,00		
BNA1310	<input type="checkbox"/>	Kit d'attaches pour ceinture de positionnement		18,96	20,00		
BNA1320	<input type="checkbox"/>	Tige porte-sérum		72,99	77,00		