



Pour passer vos commandes ou réaliser vos devis, utilisez notre e-commerce dans votre espace Invacare Pro sur www.invacare.fr, ou commandez par e-mail à : commandesfr@invacare.com



Invacare® Pronto™ M41 AA1

Fauteuil électrique roues centrales motrices : 6 roues à dominante intérieure



CE

Date :

Référence d'achat :

Code client :

Cachet du distributeur :



Descriptif :

- Assise type Modulite
- Electronique Shark 2.
- 2 batteries de 32Ah
- Autonomie 21km
- Franchissement 50mm
- Accoudoirs réglables en largeur, en hauteur et en profondeur.
- Chargeur OptiCharge 8 A de série
- Poids : à partir de 112kg.
- Poids maximum de l'utilisateur : 136kg.
- Garantie 2 ans hors batteries et pièces d'usure.

Tarif maximal de remboursement au titre de la PCH (Prestation de Compensation pour le Handicap) = 6 975,90€ TTC (inclus LPPR), pris en charge par le MDPH (Maison Départementale des Personnes Handicapées). Arrêté du 28 décembre 2005, paru au Journal Officiel du 30 décembre 2005.

* Les codes et montants LPPR sont donnés à titre indicatif et n'engagent en aucun cas Invacare®.



Service de personnalisation Invacare Unique

Merci de préciser le numéro de devis ou de fabrication spéciale :

Tarif Public donné à titre indicatif - Utilisez le configurateur en ligne sur Invacare Pro pour générer des devis ou commandes exempts d'incompatibilités.

- Sélectionner les options choisies par une croix dans les cases Configuration standard Options sans supplément de prix

			Euros		
			Prix Public	LPPR*	
CODE	DESIGNATION	NC : Non Compatible NC : 9999 : non compatible avec la référence 9999	HT	TTC	
AQC0015	<input type="checkbox"/> Invacare <i>Pronto M41 AA1</i> - Code LPPR 4130136		3 306,11	3 487,95	3 487,95
			+ 7,00 € HT d'éco-participation		
ASSISE MODULITE STANDARD					
Type d'assise					
AQC2110	<input type="checkbox"/> Assise <i>Modulite™</i> Standard - Largeur d'assise 430 mm, accoudoirs réglables de 440 à 480 mm		◆	◆	
Profondeur d'assise (Préréglage d'usine)					
AQC2132	<input type="checkbox"/> 410 mm	NC : 2196, 2197, 2198	○	○	
AQC2134	<input type="checkbox"/> 460 mm		◆	◆	
AQC2136	<input type="checkbox"/> 510 mm	NC : 2143	○	○	
Coussin d'assise					
AQC2141	<input type="checkbox"/> Coussin d'assise standard, uniquement revêtement nylon noir, hauteur 50 mm	NC : 2155	◆	◆	
AQC2142	<input type="checkbox"/> Coussin d'assise <i>Flo-tech Lite</i> (hauteur 75 mm, poids max 127 kg)		○	○	
AQC2143	<input type="checkbox"/> Coussin d'assise <i>Flo-tech Contour Visco</i> , uniquement revêtement déperlant, 430 x 430 mm (hauteur 90 mm, poids max 100 kg)	NC : 2136, 2155	76,78	81,00	81,00
AQC2147	<input type="checkbox"/> Coussin d'assise <i>Matrx Libra</i> , (hauteur 90mm, poids max 136kg)	NC : 2155	293,84	310,00	
AQC2144	<input type="checkbox"/> Coussin d'assise <i>Matrx Vi</i> (Housse micro aérée)	NC : 2155	293,84	310,00	
Type de dossier - DOSSIER RABATTABLE SANS OUTILS DE SERIE					
AQC2161	<input type="checkbox"/> Hauteur 480 mm, avec démontage rapide sans outils	NC : 2128	◆	◆	
AQC2171	<input type="checkbox"/> Dossier réglable en tension, avec toile rembourrée bi matière et pochette arrière	NC : 2155, Appuis-tête Elan	◆	◆	
AQC2174	<input type="checkbox"/> <i>Matrx Posture Back</i> , revêtement Mesh, hauteur 400 mm		717,98	757,47	



Invacare® Pronto™ M41 AA1				Euros		
				Prix Public		LPPR*
				HT	TTC	
AQC2175	<input type="checkbox"/>	Matrx Posture Back , revêtement Mesh, hauteur 500 mm		717,98	757,47	
AQC2176	<input type="checkbox"/>	Matrx Elite , revêtement Mesh, hauteur 500 mm		717,98	757,47	
AQC2177	<input type="checkbox"/>	Matrx Elite TR , revêtement Mesh, hauteur 500 mm		717,98	757,47	
AQC2178	<input type="checkbox"/>	Matrx Elite Deep , revêtement Mesh, hauteur 500 mm		717,98	757,47	
OPTIONS DE L'ASSISE MODULITE						
Revêtement de l'assise						
AQC2151	<input type="checkbox"/>	Nylon noir		◆	◆	
AQC2152	<input type="checkbox"/>	Dartex noir	NC : 2141, 2171	57,82	61,00	
AQC2153	<input type="checkbox"/>	Extra LK (Skaï noir, coutures orange)	NC : 2141, 2171	57,82	61,00	
AQC2155	<input type="checkbox"/>	Mesh noir	NC : 2141, 2171	57,82	61,00	
Accoudoirs						
AQC2191	<input type="checkbox"/>	Accoudoirs réglables en hauteur de 290 à 360 mm, en profondeur et amovible, la paire		◆	◆	
AQC2181	<input type="checkbox"/>	Accoudoirs réglables en hauteur de 340 mm à 400 mm, en profondeur et amovible, la paire		50,24	53,00	
AQC2198	<input type="checkbox"/>	Accoudoirs enveloppants, revêtement Dartex, la paire	NC : 2132, 2195, 2196, 2197	202,84	214,00	
AQC2183	<input type="checkbox"/>	Accoudoirs courbés vers l'intérieur (jusqu'à -50 mm de largeur utile, 25 mm par côté)		98,58	104,00	
Manchettes						
AQC2195	<input type="checkbox"/>	Manchettes standard, longueur 325 mm, la paire	NC : 2198	◆	◆	
AQC2196	<input type="checkbox"/>	Manchettes longues, longueur 375 mm, la paire	NC : 2132, 2198	64,45	68,00	
AQC2197	<input type="checkbox"/>	Manchettes longues ergonomiques, longueur 397 mm, la paire	NC : 2132, 2198	92,89	98,00	
Gouttière hémiplégique						
	<input type="checkbox"/>	Gouttière hémiplégique en fabrication spéciale		Sur devis		
Accessoires d'assise						
AQC1432	<input type="checkbox"/>	Appui-tête revêtement Dartex réglable en profondeur et en largeur		196,21	207,00	
AQC1427	<input type="checkbox"/>	Appui-tête Kontour multi-réglable avec oreillers latérales revêtement Dartex		258,77	273,00	
AQC2323	<input type="checkbox"/>	Appui-tête Elan Standard 6" - housse noire respirante		369,67	390,00	
AQC2324	<input type="checkbox"/>	Appui-tête Elan Standard 10" - housse noire respirante		331,75	350,00	
AQC2322	<input type="checkbox"/>	Appui-tête Elan Standard 14" - housse noire respirante		369,67	390,00	
AQC2325	<input type="checkbox"/>	Appui-tête Elan Occipital 9" - housse noire respirante		369,67	390,00	
AQC2326	<input type="checkbox"/>	Appui-tête Elan Occipital 12" - housse noire respirante		369,67	390,00	
AQC2327	<input type="checkbox"/>	Appui-tête Elan 4 points 11" - housse noire respirante		483,41	510,00	
AJUSTEMENT DE L'ASSISE ET DU DOSSIER						
Inclinaison d'assise						
AQC1091	<input type="checkbox"/>	Manuelle de 0° à 20°		◆	◆	
Hauteur sol/siège - Plaque d'assise						
AQC0354	<input type="checkbox"/>	450 mm		◆	◆	
AQC0364	<input type="checkbox"/>	470 mm		○	○	
AQC0382	<input type="checkbox"/>	490 mm		○	○	
Inclinaison de dossier pour assises Modulite						
AQC0975	<input type="checkbox"/>	Manuelle de 0° à 30° par paliers de 3,75° - DOSSIER DEMONTABLE SANS OUTILS		◆	◆	



2191



2198



2323, 2324, 2322



2325, 2326














Invacare® Pronto™ M41 AA1				Euros		
				Prix Public		LPPR*
				HT	TTC	
REPOSE-JAMBES ET REPOSE- PIEDS						
Potences / Repose-pieds (la paire)						
AQC0526	<input type="checkbox"/>	Potences repose-pieds fixes 80°, escamotables int/ext	NC : 0504	◆	◆	
AQC0529	<input type="checkbox"/>	Repose-jambes REA réglables en inclinaison 0°-80° avec appui-mollets et rembourrés, réglables en hauteur et en profondeur	NC : 0504, 0512	135,55	143,00	
AQC0503	<input type="checkbox"/>	Potences repose-pieds standard, réglables de 90°- 65°, escamotables int/ext		○	○	
AQC0533	<input type="checkbox"/>	Repose-jambes manuels réglables en angle de 0° à 80°	NC : 0512	222,75	235,00	
AQC0532	<input type="checkbox"/>	Repose-jambes ergonomiques de 0° à 80°	NC : 0512	372,51	393,00	
AQC0531	<input type="checkbox"/>	Repose-jambes ergonomiques électriques de 0° à 80°	NC : 0512, 1801	1 242,65	1 311,00	
Palettes (la paire)						
AQC0512	<input type="checkbox"/>	Fixes		◆	◆	
AQC0504	<input type="checkbox"/>	Réglables en angle		○	○	
AQC0513	<input type="checkbox"/>	Réglables en angle et profondeur		88,15	93,00	
COMMANDES ELECTRONIQUES SHARK 2						
AQC1801	<input type="checkbox"/>	Commande électronique Shark 2 REM D01	NC : ACS 2	◆	◆	
AQC1207	<input type="checkbox"/>	Fixation à droite réversible, non escamotable		○	○	
AQC1208	<input type="checkbox"/>	Fixation à gauche réversible, non escamotable		○	○	
AQC1707	<input type="checkbox"/>	Escamotable à droite + réglable en hauteur, renforcé		◆	◆	
AQC1708	<input type="checkbox"/>	Escamotable à gauche + réglable en hauteur, renforcé		○	○	
COMMANDES ELECTRONIQUES ACS 2						
Commande principale pour Electronique ACS 2						
AQC1638	<input type="checkbox"/>	Manipulateur REM A, jusqu'à 4 vérins		◆	◆	
AQC1601	<input type="checkbox"/>	Manipulateur REM 24 SD, jusqu'à 5 vérins	NC : commande au menton	640,76	676,00	
AQC1617	<input type="checkbox"/>	Manipulateur Dx2 REM 550, avec écran LCD couleur, jusqu'à 12 vérins, nouvelle interface graphique (si commande au menton, délai supplémentaire de 7 jours)		640,76	676,00	
AQC1207	<input type="checkbox"/>	Fixation à droite réversible, non escamotable	NC :1404	○	○	
AQC1208	<input type="checkbox"/>	Fixation à gauche réversible, non escamotable	NC : 1405	○	○	
AQC1707	<input type="checkbox"/>	Escamotable à droite + réglable en hauteur, renforcé	NC : 1404,1478	◆	◆	
AQC1708	<input type="checkbox"/>	Escamotable à gauche + réglable en hauteur, renforcé	NC : 1405, 1479	○	○	
Commande centrale (NC : 1404, 1405, commande au menton)						
AQC1607	<input type="checkbox"/>	Commande REM 41 avec tablette		725,12	765,00	35,71
AQC1608	<input type="checkbox"/>	Commande REM 41 sans tablette, bras escamotable		559,24	590,00	35,71
AQC1289	<input type="checkbox"/>	Escamotable à droite		◆	◆	
AQC1288	<input type="checkbox"/>	Escamotable à gauche		○	○	
Commande tierce-personne (déplacement du manipulateur) (NC : 1720)						
AQC1602	<input type="checkbox"/>	Manipulateur REM 24 SD	NC : 2108, 2128	674,61	711,71	35,71
AQC1643	<input type="checkbox"/>	Manipulateur REM A, jusqu'à 4 vérins	NC : 2108, 2128	131,75	139,00	35,71
AQC1618	<input type="checkbox"/>	Manipulateur Dx2 REM 550 (si commande au menton, délai supplémentaire de 7 jours)	NC : 2108, 2128	674,61	711,71	35,71
AQC1207	<input type="checkbox"/>	Fixation à droite		◆	◆	
AQC1208	<input type="checkbox"/>	Fixation à gauche		○	○	
Commande au menton avec joystick standard - montée du côté du manipulateur						
AQC1289	<input type="checkbox"/>	Escamotable sur le côté droit manuellement	NC : 2128	1 912,80	2 018,00	714,26
AQC1288	<input type="checkbox"/>	Escamotable sur le côté gauche manuellement	NC : 2128	1 912,80	2 018,00	714,26
AQC1287	<input type="checkbox"/>	Escamotable sur le côté droit électriquement	NC : 2128	3 090,05	3 260,00	714,26
AQC1286	<input type="checkbox"/>	Escamotable sur le côté gauche électriquement	NC : 2128	3 090,05	3 260,00	714,26
Double commande (utilisateur + tierce-personne)						
AQC1720	<input type="checkbox"/>	Double commande proportionnelle Compact	NC : 2108, 2128	677,02	714,26	714,26
AQC1207	<input type="checkbox"/>	Fixation à droite réversible, non escamotable		◆	◆	
AQC1208	<input type="checkbox"/>	Fixation à gauche réversible, non escamotable		○	○	



1617

1286
12871288
1289

1720

Invacare® Pronto™ M41 AA1				Euros			
				Prix Public		LPPR*	
				HT	TTC		
Double commande intuitive (utilisateur + tierce-personne)							
AQC1645	<input type="checkbox"/>	Double commande intuitive tierce-personne	NC : 2108, 2128	677,02	714,26	714,26	
AQC1221	<input type="checkbox"/>	Escamotable à droite, amovible		○	○		
AQC1222	<input type="checkbox"/>	Escamotable à gauche, amovible		○	○		
BASE MOTRICE							
Couleur de châssis							
AQC0227	<input type="checkbox"/>	Rouge rubis		○	○		
Roues centrales motrices							
AQC0781	<input type="checkbox"/>	255 x 75 mm - Pneumatique gris		◆	◆		
Moteur							
AQC1282	<input type="checkbox"/>	6,4 km/h		◆	◆		
Batterie et Chargeur							
AQC1261	<input type="checkbox"/>	32Ah		◆	◆		
AQC1343	<input type="checkbox"/>	Chargeur OptiCharge 8 A		◆	◆		
AQC1313	<input type="checkbox"/>	Chargeur OptiCharge 10 A		447,39	472,00		
OPTIONS DE POSITIONNEMENT							
<i>Pensez aux accessoires de positionnement Bodypoint : ceintures, harnais, maintiens de chevilles.</i>							
OPTIONS							
Accroche-taxi							
AQC1493	<input type="checkbox"/>	4 fixations avant et arrière		◆	◆		
AQC1494	<input type="checkbox"/>	Accroche-taxi conforme à la norme ISO7176-19 : 2001 pour le transport des personnes, appui-tête obligatoire		○	○		
Ceinture de maintien							
AQC1329	<input type="checkbox"/>	Fermeture à boucle type automobile avec points d'attache fixe		◆	◆		
Porte-canne							
AQC1312	<input type="checkbox"/>	Côté droit		54,98	58,00		
AQC1363	<input type="checkbox"/>	Côté gauche		54,98	58,00		
Tablette escamotable							
AQC1404	<input type="checkbox"/>	Côté droit	NC : 1607, 1608	414,22	437,00		
AQC1405	<input type="checkbox"/>	Côté gauche	NC : 1607, 1608	414,22	437,00		
Trousse à outils							
AQC1333	<input type="checkbox"/>	Trousse à outils		23,70	25,00		
Rampes en accessoires							
1440530	<input type="checkbox"/>	Mono rampe pliante en fibre de verre 2000x820 mm - poids 16,3 kg (poids max. 300kg)		1 787,68	1 886,00		
1654130	<input type="checkbox"/>	Mono rampe pliante en aluminium : pliable en deux dans la longueur, simple à positionner, poignée de portage. 13,9 kg, capacité maximum : 300 kg		317,54	335,00	NOUVEAU	