

Küschall®

FRMC

Küschall® COMPACT



Yes, you can.®



NOUVEAU : désormais disponible avec des **potences escamotables en carbone** : gagnez **200g** sur le poids complet de votre fauteuil !

Prix public TTC (LPPR/PLV)

3 303,53 € TTC

Forfait MAD1 Niveau 2 : 250,00 € (LPPR)

Retrouvez notre aide au calcul des dimensions hors-tout [en cliquant ici](#)

Retrouvez notre configurateur visuel [en cliquant ici](#)



alber SMOOV

SMOOV 100% LPPR
Prise en charge : 3.500 €



Sacoche de transport offerte



Informations client		Caractéristiques produit	
Date :	 	Type de châssis	Pliant par croisillon profilé simple ou double
Référence d'achat :		Matière	Aluminium, châssis hydroformé
Code client :		Potences	Fixes ou Escamotables
Cachet du distributeur :		Poids total*	10,3 kg (pot. Esca.) - 9,6 kg (pot. fixes)
		Poids de transport	7,8 kg (pot. Esca.) - 6,7 kg (pot. fixes)
		Crash-testé	Oui (avec option DCA7600)
		Positionnement	Compatible avec les produits Vicair , Matrx et Bodypoint
		Motorisation	alber e-motion
		Poids max utilisateur	130 kg
		Garantie	2 ans hors pièces d'usure

Commandes



Pour passer vos commandes ou réaliser vos devis, utilisez notre **e-commerce** dans votre **espace Invacare Pro** sur www.invacare.fr, ou commandez par e-mail à : commandesfr@invacare.com

Les codes et montants LPPR/PLV

Utilisez le configurateur en ligne sur Invacare Pro pour générer des devis ou commandes exempts d'incompatibilités et avec les derniers tarifs en vigueur.

Sélectionner les options choisies par une croix dans les cases Configuration standard Option sans supplément de prix Option la plus légère

Nous nous réservons une tolérance de +/- 10 mm à la livraison sur la largeur d'assise, les hauteurs d'assise avant et arrière, la hauteur de dossier et l'UL.

* : Poids indicatif pour une dimension d'assise de 400x400 mm

Küschall® Compact				Euros		
				Prix Public		LPPR/PLV
CODE	DESIGNATION	NC : Non Compatible / NC : 9999 : non compatible avec la référence 9999	HT	TTC		
DCA0012	<input type="checkbox"/> küschall® Compact® FRMC - Code LPPR 9575297		3 131,31	3 303,53	3303,53	
TYPE DE DOSSIER						
DCA0100	<input type="checkbox"/> Dossier fixe		○	○		
DCA0110	<input type="checkbox"/> Dossier réglable en angle		○	○		
DCA0120	<input type="checkbox"/> Dossier réglable en angle et rabattable sur l'assise +700g de poids additionnel		○	○		
FABRICATION SPECIALE Délai supplémentaire + 20 jours						
DCA0000	<input type="checkbox"/> Fabrication spéciale - description complète à joindre avec schéma		Sur demande de fabrication spéciale		Sur devis (9)	
UCA0001	<input type="checkbox"/> Unique - Personnalisation Options commençant par UCA****		Sur demande de fabrication spéciale			
PACKS POSITIONNEMENT ET PRÉVENTION D'ESCARRES						
DCA0220	<input type="checkbox"/> Pack de positionnement Matrx MX2 & Libra incluant : - Dossier Matrx MX2 (taille au choix DCA2300 à DCA2315) - Coussin Matrx Libra (DCA2720) - Accessoires de positionnement et base rigide (facultatifs) - Ceinture de hanche 2 points Bodypoint® Evoflex® (taille au choix DCA7810 à DCA7830)	NC : Largeur d'assise 360 mm possible uniquement avec profondeur 400/420 mm, 1300, 1305, 1310, 1315, 1350, 1355, 1400, 1405, 1415, 1425, 7230	1137,44	1200,00	1200,00 (4+5)	
DCA0230	<input type="checkbox"/> Pack de positionnement Matrx Elite E2 & Libra incluant : - Dossier Matrx Elite E2 / Elite Deep E2 (taille au choix DCA2316 à DCA2357) - Coussin Matrx Libra (DCA2720) - Accessoires de positionnement et base rigide (facultatifs) - Ceinture de hanche 2 points Bodypoint® Evoflex® (taille au choix DCA7810 à DCA7830)		1137,44	1200,00	1200,00 (4+5)	
DCA0260	<input type="checkbox"/> Pack de positionnement Matrx Elite E2 & Vicair Active O2 incluant : - Dossier Matrx Elite E2 / Elite Deep E2 (taille au choix DCA2316 à DCA2357) - Coussin Vicair Active O2 (DCA2750) - Ceinture de hanche 2 points Bodypoint® Evoflex® (taille au choix DCA7810 à DCA7830)	NC : Largeur d'assise 360 mm possible uniquement avec profondeur 400/420 mm, 1300, 1305, 1310, 1315, 1400, 1405, 1415, 1425, 7230	1137,44	1200,00	1200,00 (4+5)	
TYPE D'ASSISE						
Châssis avant						
DCA1100	<input type="checkbox"/> Potences escamotables, châssis standard - aluminium ou carbone	NC : 1900, 1902, 3040, 3140	◆	◆		
DCA1110	<input type="checkbox"/> Potences fixes 70°, châssis actif - uniquement en aluminium	NC : 1700 à 1730, 1805	○	○		
DCA1120	<input type="checkbox"/> Potences fixes 80°, châssis dynamique (pente d'assise minimum de 40 mm obligatoire pour avoir des roues de 5") - uniquement en aluminium	NC : 1700 à 1730, 1805, 1962, 5550, 5600, 5650	○	○		
DCA1130	<input type="checkbox"/> Potences fixes 70°, châssis avant rétréci (-100 mm intérieur potence par rapport à la largeur d'assise) (augmente la largeur plié) - Délai supp + 10 j Uniquement en aluminium	NC : 1300, 1305, 1700 à 1730, 1805	○	○		
DCA1140	<input type="checkbox"/> Potences fixes 80°, châssis avant rétréci (-100 mm intérieur potence par rapport à la largeur d'assise) (augmente la largeur plié) - Délai supp + 10 j Uniquement en aluminium	NC : 1300, 1305, 1700 à 1730, 1805, 1962, 5550, 5600, 5650	○	○		
<p>(4) code LPPR : 9981399 - VPH, adjonction, PAP, forfait A adjonctions membre supérieur - dans la limite de 600,00 € (5) code LPPR : 9977848 - VPH, adjonction, PAP, forfait B adjonctions membre inférieur - dans la limite de 600,00 € (9) code LPPR : 4960062 - VPH, adjonction spécifique, supplément sur devis pour fauteuil roulant FRMC - sur devis</p>						

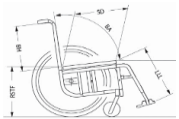
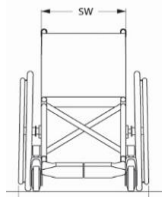


POTENCES ESCAMOTABLES



POTENCES FIXES

Küschall® Compact				Euros					
				Prix Public		LPPR/PLV			
				HT	TTC				
Largeur d'assise (SW) (Largeur 280 à 420 mm : croisillon simple / largeur de 440 à 500 mm : double croisillon)									
DCA1300	<input type="checkbox"/>	280 mm	NC : 2210, Dossiers Matrx, coussins Matrx et Classic Visco, 2490, 2860 pour L.280 mm, 3020, 3030, 3120, 3130, 3260, 6000, 6010, 8450	○	○				
DCA1305	<input type="checkbox"/>	300 mm	NC : 2210, Dossiers Matrx, coussins Matrx et Classic Visco, 2490, 2860 pour L.280 mm, 3020, 3030, 3120, 3130, 3260, 6000, 6010, 8450	○	○				
DCA1310	<input type="checkbox"/>	320 mm	NC : Dossiers Matrx, coussins Matrx et Classic Visco, 2490, 3020, 3030, 3120, 3130, 3260, 6000, 6010, 8450	○	○				
DCA1315	<input type="checkbox"/>	340 mm	NC : Dossiers Matrx, coussins Matrx et Classic Visco, 2490, 3020, 3030, 3120, 3130, 3260, 6000, 6010, 8450	○	○				
DCA1320	<input type="checkbox"/>	360 mm	NC : 2364, 2366, 2368, 2370, 2372, 2490, 2710, 2742, 2744, 2746, 2748, 3020, 3030, 3120, 3130	○	○				
DCA1325	<input type="checkbox"/>	380 mm	NC : 2366, 2368, 2370, 2372, 2490, 2742, 2744, 3020, 3030, 3120, 3130	○	○				
DCA1330	<input type="checkbox"/>	400 mm	NC : 2360, 2366, 2368, 2370, 2372, 2744	○	○				
DCA1335	<input type="checkbox"/>	420 mm	NC : 2360, 2362, 2368, 2370, 2372, 2746	○	○				
DCA1340	<input type="checkbox"/>	440 mm	NC : 2360, 2362, 2364, 2370, 2372, 2740, 2742	○	○				
DCA1345	<input type="checkbox"/>	460 mm	NC : 2360, 2362, 2364, 2372, 2740, 2742, 2744	○	○				
DCA1350	<input type="checkbox"/>	480 mm	NC : 2300, 2305, 2310, 2315, 2345, 2360, 2362, 2364, 2366, 2740, 2742, 2744	○	○				
DCA1355	<input type="checkbox"/>	500 mm	NC : 2210, 2300, 2305, 2310, 2315, 2345, 2360, 2362, 2364, 2366, 2368, 2740, 2742, 2744, 2746	○	○				
Profondeur d'assise (SD) (Châssis ajusté à la profondeur d'assise à partir de profondeur 380 mm (simple croisillon) et à partir de profondeur 400 mm (double croisillon))									
DCA1400	<input type="checkbox"/>	320 mm	NC : 2155, 2160, coussins Matrx et Classic Visco, 2860, 2910, 5650	○	○				
DCA1405	<input type="checkbox"/>	340 mm	NC : 2155, 2160, coussins Matrx et Classic Visco, 2860, 2910, 5650	○	○				
DCA1415	<input type="checkbox"/>	360 mm	NC : 2710, 2720, 2742, 2744, 2746, 2748, 2860, 5650	○	○				
DCA1425	<input type="checkbox"/>	380 mm	NC : 2720, 2744, 5650	○	○				
DCA1435	<input type="checkbox"/>	400 mm	NC : 2744	◆	◆				
DCA1445	<input type="checkbox"/>	420 mm		○	○				
DCA1460	<input type="checkbox"/>	440 mm	NC : 2740, 2742	○	○				
DCA1470	<input type="checkbox"/>	460 mm	NC : 2740, 2742, 2744	○	○				
DCA1480	<input type="checkbox"/>	480 mm	NC : 2740, 2742, 2744, 2746, 2748	○	○				
DCA1490	<input type="checkbox"/>	500 mm	NC : 2710, 2740, 2742, 2744, 2746, 2748	○	○				
Hauteur de dossier (BH) (Hauteur 300 à 330 mm NC dossier réglable en angle et rabattable)									
DCA1615	<input type="checkbox"/>	300 mm	DCA1620	<input type="checkbox"/>	315 mm	NC : 2140, 2210, 2595	○	○	
DCA1625	<input type="checkbox"/>	330 mm	DCA1630	<input type="checkbox"/>	345 mm	NC : 2210, 2595	○	○	
DCA1635	<input type="checkbox"/>	360 mm				NC : 2595	○	○	
DCA1640	<input type="checkbox"/>	375 mm				NC : 2595	◆	◆	
DCA1645	<input type="checkbox"/>	390 mm				NC : 2595	○	○	
DCA1650	<input type="checkbox"/>	405 mm	DCA1655	<input type="checkbox"/>	420 mm		○	○	
DCA1660	<input type="checkbox"/>	435 mm	DCA1665	<input type="checkbox"/>	450 mm		○	○	
DCA1670	<input type="checkbox"/>	465 mm	DCA1675	<input type="checkbox"/>	480 mm		○	○	
DCA1680	<input type="checkbox"/>	495 mm	DCA1685	<input type="checkbox"/>	510 mm		○	○	



Küschall® Compact				Euros		
				Prix Public		LPPR/PLV
				HT	TTC	
Hauteur d'assise avant (FSTF) - voir tableau 3 à la fin de la fiche de mesure						
DCA1700	<input type="checkbox"/>	370 mm	NC : 1810 à 1870, 1932 à 1962, 3030, 3130, 6410, 6420, 7600	○	○	
DCA1705	<input type="checkbox"/>	380 mm	NC : 1815 à 1870, 1934 à 1962, 3030, 3130, 6410, 6420, 7600	○	○	
DCA1710	<input type="checkbox"/>	390 mm	NC : 1820 à 1870, 1936 à 1962, 3030, 3130, 6410, 6420, 7600	○	○	
DCA1715	<input type="checkbox"/>	400 mm	NC : 1825 à 1870, 1938 à 1962, 3030, 3130, 6410, 6420, 7600	○	○	
DCA1720	<input type="checkbox"/>	410 mm	NC : 1830 à 1870, 1940 à 1962, 3030, 3130	○	○	
DCA1725	<input type="checkbox"/>	420 mm	NC : 1835 à 1870, 1942 à 1962	○	○	
DCA1730	<input type="checkbox"/>	430 mm	NC : 1840 à 1870, 1944 à 1962	○	○	
DCA1735	<input type="checkbox"/>	440 mm	NC : 1845 à 1870, 1946 à 1962	○	○	
DCA1740	<input type="checkbox"/>	450 mm	NC : 1850 à 1870, 1948 à 1962	○	○	
DCA1745	<input type="checkbox"/>	460 mm	NC : 1855 à 1870, 1950 à 1962	○	○	
DCA1750	<input type="checkbox"/>	470 mm	NC : 1860 à 1870, 1952 à 1962	○	○	
DCA1755	<input type="checkbox"/>	480 mm	NC : 1805, 1865, 1870, 1954 à 1962	○	○	
DCA1760	<input type="checkbox"/>	490 mm	NC : 1805, 1810, 1956 à 1962	○	○	
DCA1765	<input type="checkbox"/>	500 mm	NC : 1805, 1810, 1815, 1958 à 1962	◆	◆	
DCA1770	<input type="checkbox"/>	510 mm	NC : 1805 à 1820, 1960, 1962	○	○	
DCA1775	<input type="checkbox"/>	520 mm	NC : 1805 à 1825, 1962	○	○	
DCA1780	<input type="checkbox"/>	530 mm	NC : 1805 à 1830	○	○	
Hauteur d'assise arrière (RSTF)						
Avec potences fixes à 70°, FSTF - 100 mm < RSTF < FSTF - 0 mm Avec potences fixes à 80°, FSTF - 100 mm < RSTF < FSTF - 30 mm						
Avec potences escamotables 70° et 80°, FSTF - 100 mm < RSTF < FSTF - 0 mm						
DCA1805	<input type="checkbox"/>	370 mm	Uniquement avec roues arrière 22" et potences escamotables NC : 6410, 6420, 6430	○	○	
DCA1810	<input type="checkbox"/>	380 mm	NC : 6410, 6420, 6430	○	○	
DCA1815	<input type="checkbox"/>	390 mm	DCA1820 <input type="checkbox"/> 400 mm	NC : 6420, 6430	○	○
DCA1825	<input type="checkbox"/>	410 mm		NC : 6420, 6430	○	○
DCA1830	<input type="checkbox"/>	420 mm	DCA1835 <input type="checkbox"/> 430 mm		○	○
DCA1840	<input type="checkbox"/>	440 mm	DCA1845 <input type="checkbox"/> 450 mm		○	○
DCA1850	<input type="checkbox"/>	460 mm			◆	◆
DCA1855	<input type="checkbox"/>	470 mm			○	○
DCA1860	<input type="checkbox"/>	480 mm	DCA1865 <input type="checkbox"/> 490 mm	NC : 6400	○	○
DCA1870	<input type="checkbox"/>	500 mm		NC : 6400, 6410	○	○
Distance (LLL) fauteuil (Selon la configuration, les palettes peuvent être en montage haut) - cf tableau 1 à la fin de la fiche de mesure						
Avec potences escamotables et fixes à 70°, LLL max = FSTF - 20 mm / Avec potences escamotables et fixes à 80°, LLL max = FSTF - 30 mm						
Avec repose-jambes en position 75°, LLL max = FSTF - 40 mm et LLL mini = 380 mm						
Avec repose-jambes en position 60°, LLL max = FSTF et LLL mini = 380 mm						
DCA1900	<input type="checkbox"/>	200 mm	DCA1902 <input type="checkbox"/> 210 mm	NC : 3030, 3130	○	○
DCA1904	<input type="checkbox"/>	220 mm	DCA1906 <input type="checkbox"/> 230 mm	NC : 3030, 3130	○	○
DCA1908	<input type="checkbox"/>	240 mm	DCA1910 <input type="checkbox"/> 250 mm	NC : 3030, 3130	○	○
DCA1912	<input type="checkbox"/>	260 mm	DCA1914 <input type="checkbox"/> 270 mm	NC : 3030, 3130	○	○
DCA1916	<input type="checkbox"/>	280 mm	DCA1918 <input type="checkbox"/> 290 mm	NC : 3030, 3130	○	○
DCA1920	<input type="checkbox"/>	300 mm	DCA1922 <input type="checkbox"/> 310 mm	NC : 3030, 3130	○	○
DCA1924	<input type="checkbox"/>	320 mm	DCA1926 <input type="checkbox"/> 330 mm	NC : 3030, 3130	○	○
DCA1928	<input type="checkbox"/>	340 mm	DCA1930 <input type="checkbox"/> 350 mm	NC : 3030, 3130	○	○
DCA1932	<input type="checkbox"/>	360 mm	DCA1934 <input type="checkbox"/> 370 mm	NC : 3030, 3130	○	○
DCA1936	<input type="checkbox"/>	380 mm	DCA1938 <input type="checkbox"/> 390 mm		○	○
DCA1940	<input type="checkbox"/>	400 mm	DCA1942 <input type="checkbox"/> 410 mm		○	○
DCA1944	<input type="checkbox"/>	420 mm			○	○
DCA1946	<input type="checkbox"/>	430 mm			◆	◆
DCA1948	<input type="checkbox"/>	440 mm	DCA1950 <input type="checkbox"/> 450 mm		○	○
DCA1952	<input type="checkbox"/>	460 mm	DCA1954 <input type="checkbox"/> 470 mm		○	○
DCA1956	<input type="checkbox"/>	480 mm	DCA1958 <input type="checkbox"/> 490 mm		○	○
DCA1960	<input type="checkbox"/>	500 mm			○	○
DCA1962	<input type="checkbox"/>	510 mm		NC : 3000, 3005, 3010, 3015, 3100, 3105, 3110, 3115	○	○
TYPE DE DOSSIER						
Type de dossier						
DCA2120	<input type="checkbox"/>	Courbure lombaire (Uniquement pour dossier fixe)	NC : Dossiers Matrix	○	○	

IMPORTANT : En fonction de la hauteur d'assise sélectionnée et du diamètre de roues avant : assemblage avec un châssis hémi ou standard et avec/sans montage haut - se référer au tableau 3 à la fin de la fiche de mesure



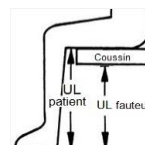
Châssis Hémi



Montage haut

Diamètre de roues arrière / RSTF

22" : 370 - 470 mm
24" : 390 - 490 mm
25" : 420 - 500 mm
26" : 420 - 500 mm



UL fauteuil =
UL patient - épaisseur coussin

Küschall® Compact				Euros				
				Prix Public		LPPR/PLV		
				HT	TTC			
Angle de dossier réglable par vis par rapport à l'assise (BA) (uniquement si 0110 ou 0120 sélectionné / avec dossier rabattable seulement 2 plages de réglage : 82° à 90° ou 94° à 98°) (Angle mesuré par rapport à l'assise))								
DCA2155	<input type="checkbox"/>	82°	DCA2160	<input type="checkbox"/>	86°	○	○	
DCA2165	<input type="checkbox"/>	90°				◆	◆	
DCA2170	<input type="checkbox"/>	94°	DCA2175	<input type="checkbox"/>	98°	○	○	NC : dossier rabattable + dossiers Matr
DCA2180	<input type="checkbox"/>	102°				○	○	NC : Dossier rabattable
Garniture de dossier								
DCA2200	<input type="checkbox"/>	Standard, avec capitonnage mousse		NC : 2300 à 2357, 2400, 2430, 2595		◆	◆	
DCA2210	<input type="checkbox"/>	Toile Air Light (cousue main, aérée, anti-transpirante)		NC : 2300 à 2357, 2430, 2595		○	○	
DCA2220	<input type="checkbox"/>	Réglable en tension par scratch, toile rembourrée avec pochette et bavette		NC : 2300 à 2357		○	○	
DCA2230	<input type="checkbox"/>	Réglable en tension par scratch, toile Aéro-Back rembourrée micro-aérée avec pochette et bavette		NC : 2300 à 2357		○	○	
DCA2240	<input type="checkbox"/>	Sans garniture de dossier, obligatoire si dossier Matrx commandé		NC : 2430, 2595		○	○	
UNIQUE - Surpiqûres sur la garniture de dossier - Concerne uniquement la toile de dossier Aéro-Back								
UCA2241	<input type="checkbox"/>	Jaune Fluo				101,42	107,00	
UCA2242	<input type="checkbox"/>	Rose Fluo				101,42	107,00	
UCA2243	<input type="checkbox"/>	Bleu				101,42	107,00	
UCA2244	<input type="checkbox"/>	Blanc				101,42	107,00	
UCA2245	<input type="checkbox"/>	Rouge				101,42	107,00	
UCA0002	<input type="checkbox"/>	Autre couleur : merci de passer par notre Service Clients				Sur demande de fabrication spéciale		
UNIQUE - Broderie sur garniture de dossier - Concerne uniquement la toile de dossier Aéro-Back								
UCA2246	<input type="checkbox"/>	Smiley				218,01	230,00	
UCA2248	<input type="checkbox"/>	Aventurier				218,01	230,00	
UCA2249	<input type="checkbox"/>	Beauté Sakura				218,01	230,00	
UCA2250	<input type="checkbox"/>	Cactus Souriant				218,01	230,00	
UCA2251	<input type="checkbox"/>	Logo Kusshall : merci de passer par notre Service Clients				Sur demande de fabrication spéciale		
UCA0003	<input type="checkbox"/>	Autre design : merci de passer par notre Service Clients - Fournir le motif souhaité au format .ai / .pdf ou .png si l'image est en haute résolution				Sur demande de fabrication spéciale		
UNIQUE - Flocage sur garniture de dossier								
UCA2253	<input type="checkbox"/>	Smiley				118,48	125,00	
UCA2255	<input type="checkbox"/>	Aventurier				118,48	125,00	
UCA2256	<input type="checkbox"/>	Beauté Sakura				118,48	125,00	
UCA2257	<input type="checkbox"/>	Cactus Souriant				118,48	125,00	
UCA2259	<input type="checkbox"/>	Explosion de couleurs				118,48	125,00	
UCA0004	<input type="checkbox"/>	Autre design : merci de passer par notre Service Clients - Fournir le motif souhaité au format .ai / .pdf ou .png si l'image est en haute résolution				Sur demande de fabrication spéciale		
Dossiers Matrx - La hauteur indiquée correspond à celle du dossier - Dossier Matrx MX2 poids max. utilisateur: 114 kg								
DCA2300	<input type="checkbox"/>	Dossier Matrx MX2 , hauteur 150 mm (fixations latérales à démontage rapide)		NC : SW > 460 mm et SW < 360 mm, 2370, 2372, 2490		568,72	600,00	600,00 (4)
DCA2305	<input type="checkbox"/>	Dossier Matrx MX2 , hauteur 230 mm (fixations latérales à démontage rapide)		NC : SW > 460 mm et SW < 360 mm, 2370, 2372, 2490		568,72	600,00	600,00 (4)
DCA2310	<input type="checkbox"/>	Dossier Matrx MX2 , hauteur 310 mm (fixations latérales à démontage rapide)		NC : SW > 460 mm et SW < 360 mm, 2370, 2372, 2490		568,72	600,00	600,00 (4)
DCA2315	<input type="checkbox"/>	Dossier Matrx MX2 , hauteur 410 mm (fixations latérales à démontage rapide)		NC : SW > 460 mm et SW < 360 mm, 2370, 2372, 2490		568,72	600,00	600,00 (4)
DCA2316	<input type="checkbox"/>	Dossier Matrx Elite Deep E2 , hauteur 160 mm (paire de fixations mini incluse)		NC : SW < 360 mm, 2490		568,72	600,00	600,00 (4)
DCA2317	<input type="checkbox"/>	Dossier Matrx Elite Deep E2 , hauteur 210 mm (paire de fixations mini incluse)		NC : SW < 360 mm, 2490		568,72	600,00	600,00 (4)
DCA2318	<input type="checkbox"/>	Dossier Matrx Elite Deep E2 , hauteur 260 mm (paire de fixations mini incluse)		NC : SW < 360 mm, 2490		568,72	600,00	600,00 (4)
DCA2320	<input type="checkbox"/>	Dossier Matrx Elite Deep E2 , hauteur 310 mm (paire de fixations mini incluse)		NC : SW < 360 mm, 2490		568,72	600,00	600,00 (4)
DCA2322	<input type="checkbox"/>	Dossier Matrx Elite Deep E2 , hauteur 360 mm (paire de fixations mini incluse)		NC : SW < 360 mm, 2490		568,72	600,00	600,00 (4)
DCA2325	<input type="checkbox"/>	Dossier Matrx Elite Deep E2 , hauteur 410 mm (paire de fixations mini incluse)		NC : SW < 360 mm, 2490		568,72	600,00	600,00 (4)
DCA2330	<input type="checkbox"/>	Dossier Matrx Elite Deep E2 , hauteur 460 mm (paire de fixations standards incluse)		NC : SW < 360 mm, 2490		568,72	600,00	600,00 (4)
(4) code LPPR : 9981399 - VPH, adjonction, PAP, forfait A adjonctions membre supérieur - dans la limite de 600,00 €								

2120









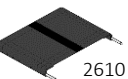
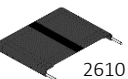

MX2 : seulement 140g de plus qu'un dossier réglable en tension !



2300, 2305, 2310, 2315



2316 à 2331


Küschall® Compact				Euros			
				Prix Public		LPPR/PLV	
				HT	TTC		
DCA2331	<input type="checkbox"/>	Dossier Matrx Elite Deep E2 , hauteur 510 mm (paire de fixations standards incluse)	NC : SW < 360 mm, 2490	568,72	600,00	600,00 (4)	 2332 à 2357
DCA2332	<input type="checkbox"/>	Dossier Matrx Elite E2 , hauteur 160 mm (paire de fixations mini incluse)	NC : SW < 360 mm, 2490	568,72	600,00	600,00 (4)	
DCA2334	<input type="checkbox"/>	Dossier Matrx Elite E2 , hauteur 210 mm (paire de fixations mini incluse)	NC : SW < 360 mm, 2490	568,72	600,00	600,00 (4)	
DCA2335	<input type="checkbox"/>	Dossier Matrx Elite E2 , hauteur 260 mm (paire de fixations mini incluse)	NC : SW < 360 mm, 2490	568,72	600,00	600,00 (4)	
DCA2340	<input type="checkbox"/>	Dossier Matrx Elite E2 , hauteur 310 mm (paire de fixations mini incluse)	NC : SW < 360 mm, 2490	568,72	600,00	600,00 (4)	
DCA2345	<input type="checkbox"/>	Dossier Matrx Elite E2 , hauteur 360 mm (paire de fixations mini incluse)	NC : SW > 460 mm et SW < 360 mm, 2490	568,72	600,00	600,00 (4)	
DCA2350	<input type="checkbox"/>	Dossier Matrx Elite E2 , hauteur 410 mm (paire de fixations mini incluse)	NC : SW < 360 mm, 2490	568,72	600,00	600,00 (4)	
DCA2355	<input type="checkbox"/>	Dossier Matrx Elite E2 , hauteur 460 mm (paire de fixations standards incluse)	NC : SW < 360 mm, 2490	568,72	600,00	600,00 (4)	
DCA2357	<input type="checkbox"/>	Dossier Matrx Elite E2 , hauteur 510 mm (paire de fixations standards incluse)	NC : SW < 360 mm, 2490	568,72	600,00	600,00 (4)	
Largueur du dossier Matrx - cf tableaux 4 à la fin de la fiche de mesure							 2430  2450
DCA2360	<input type="checkbox"/>	360 mm - largeur de buste indic. 265 mm		○	○		
DCA2362	<input type="checkbox"/>	380 mm - largeur de buste indic. 290 mm		○	○		
DCA2364	<input type="checkbox"/>	410 mm - largeur de buste indic. 315 mm		○	○		
DCA2366	<input type="checkbox"/>	430 mm - largeur de buste indic. 340 mm		○	○		
DCA2368	<input type="checkbox"/>	460 mm - largeur de buste indic. 370 mm		○	○		
DCA2370	<input type="checkbox"/>	480 mm - largeur de buste indic. 390 mm		○	○		
DCA2372	<input type="checkbox"/>	510 mm - largeur de buste indic. 420 mm		○	○		
Poignées à pousser							 2430  2450
DCA2400	<input type="checkbox"/>	Sans poignée	NC : 2490	○	○		
DCA2410	<input type="checkbox"/>	Standards courtes	NC : 2490, 6580	○	○		
DCA2420	<input type="checkbox"/>	Standards longues		◆	◆		
DCA2430	<input type="checkbox"/>	Réglables en hauteur, externes	NC : 2490, 3520, 3620	○	○		
DCA2440	<input type="checkbox"/>	Réglables en hauteur, intégrées	NC : 2490, 2595	○	○		
DCA2450	<input type="checkbox"/>	Rabattables	NC : 2490, 2595, 6580	○	○		
OPTIONS DE DOSSIER							 2490
Appui-tête							
DCA2490	<input type="checkbox"/>	Appui-tête avec réglage latéral et oreillettes réglables - livré avec tendeur de dossier	NC : 2595, 6580	151,66	160,00	160,00 (1) ou 600,00 (4)	
Tendeur de dossier							 2610
DCA2595	<input type="checkbox"/>	Tendeur de dossier, escamotable et amovible	NC : BH ≤ 390 mm	○	○		
TOILE D'ASSISE							 2610
DCA2610	<input type="checkbox"/>	Standard avec une bande scratch centrale - face douce		◆	◆		
DCA2620	<input type="checkbox"/>	Avec une bande scratch centrale (face douce) et deux bandes scratch sur les côtés (face rugueuse)		○	○		
DCA2630	<input type="checkbox"/>	Réglable en tension		○	○		
UNIQUE - Surpiquûres sur la garniture d'assise							
UCA2602	<input type="checkbox"/>	Jaune Fluo		118,48	125,00		
UCA2603	<input type="checkbox"/>	Rose Fluo		118,48	125,00		
UCA2604	<input type="checkbox"/>	Bleu		118,48	125,00		
UCA2605	<input type="checkbox"/>	Blanc		118,48	125,00		
UCA2606	<input type="checkbox"/>	Rouge		118,48	125,00		
UCA0005	<input type="checkbox"/>	Autre couleur : merci de passer par notre Service Clients		Sur demande de fabrication spéciale			
OPTIONS D'ASSISE							 2710
Coussin d'assise							
DCA2710	<input type="checkbox"/>	Coussin Flo-Tech Lite - H : 75 mm, livré avec deux housses noires	NC : 2810, 2820, 2830, 2840, 2850	236,97	250,00	600,00 (5)	
DCA2720	<input type="checkbox"/>	Coussin Matrx Libra (housse noire bi-extensible imperméable et déperlante), livré avec deux housses noires	NC : SW ≤ 340 mm et SD ≤ 380 mm, largeur 360 mm uniquement possible avec SD 400 et 420 mm	426,54	450,00	600,00 (5)	
DCA2740	<input type="checkbox"/>	Coussin Classic Visco - H : 75 mm, 375mm x 400mm, plat et réversible - poids max utilisateur 50 kg	NC : 2810, 2820, 2830, 2840, 2850	76,78	81,00	81,00 (11)	
(1) code LPPR : 9913245 - VPH, adjonction, supplément appui-tête réglable : 160,00 €							
(4) code LPPR : 9981399 - VPH, adjonction, PAP, forfait A adjonctions membre supérieur - dans la limite de 600,00 €							
(5) code LPPR : 9977848 - VPH, adjonction, PAP, forfait B adjonctions membre inférieur - dans la limite de 600,00 €							

Küschall® Compact				Euros			
				Prix Public		LPPR/PLV	
				HT	TTC		
DCA2742	<input type="checkbox"/>	Coussin Classic Visco - H : 75 mm, 405mm x 400mm, plat et réversible - poids max utilisateur 100 kg	NC : 2810, 2820, 2830, 2840, 2850	65,40	69,00	69,00 (11)	 2740 / 2742  2740  2740  2740  2750
DCA2744	<input type="checkbox"/>	Coussin Classic Visco - H : 75 mm, 430 mm x 430mm, plat et réversible - poids max utilisateur 100 kg	NC : 2810, 2820, 2830, 2840, 2850	65,40	69,00	69,00 (11)	
DCA2746	<input type="checkbox"/>	Coussin Classic Visco - H : 75 mm, 455mm x 400mm, plat et réversible - poids max utilisateur 100 kg	NC : 2810, 2820, 2830, 2840, 2850	76,78	81,00	81,00 (11)	
DCA2748	<input type="checkbox"/>	Coussin Matrix Contour ViscoNG - épaisseur 100 mm - Code LPPR/PLV	NC : 2810, 2820, 2830, 2840, 2850	76,78	81,00	81,00 (12)	
DCA2750	<input type="checkbox"/>	Coussin Vicair Active O2 - épaisseur 60 mm, livré avec deux housses	NC : 2810, 2820, 2830, 2840, 2850, 2860	568,72	600,00	600,00 (5)	
Pochette d'assise							
DCA2800	<input type="checkbox"/>	Pochette d'assise amovible		○	○		
Premier accessoire de positionnement, facultatif							
DCA2810	<input type="checkbox"/>	Poche de gel fluide supplémentaire (120 x 180 mm), la paire		○	○		 2810  2820  2830  2840  2850
DCA2820	<input type="checkbox"/>	Biseau fessier, la paire		○	○		
DCA2830	<input type="checkbox"/>	Plot d'abduction Matrix (hauteur 40 mm), l'unité		○	○		
DCA2840	<input type="checkbox"/>	Biseau latéral, l'unité		○	○		
DCA2850	<input type="checkbox"/>	Biseau crural, l'unité		○	○		
Second accessoire de positionnement, facultatif							
DCA2810	<input type="checkbox"/>	Poche de gel fluide supplémentaire (120 x 180 mm), la paire		○	○		
DCA2820	<input type="checkbox"/>	Biseau fessier, la paire		○	○		
DCA2830	<input type="checkbox"/>	Plot d'abduction Matrix (hauteur 40 mm), l'unité		○	○		
DCA2840	<input type="checkbox"/>	Biseau latéral, l'unité		○	○		
DCA2850	<input type="checkbox"/>	Biseau crural, l'unité		○	○		
Base rigide							
DCA2860	<input type="checkbox"/>	Base rigide (choisir un coussin obligatoirement)		○	○		 2860
Pochettes sous toile d'assise							
DCA2910	<input type="checkbox"/>	Grande pochette toile (fixation par bandes scratchs sous la toile d'assise)	NC : SD ≤ 340 mm	○	○		
POTENCES / PALETTES							
Potence droite							
DCA3000	<input type="checkbox"/>	Potence droite escamotable en aluminium - amovible 70°, angle ouvert - peinte dans la couleur du châssis		○	○		 3000 / 3100
DCA3010	<input type="checkbox"/>	Potence droite escamotable en aluminium - amovible 80°, angle mi-fermé - peinte dans la couleur du châssis		○	○		
DCA3005	<input type="checkbox"/>	Potence droite escamotable en carbone - amovible 70°, angle ouvert - finition carbone vernis uniquement	 NOUVEAU Gain de poids pour la paire : 200g !	◆	◆		
DCA3015	<input type="checkbox"/>	Potence droite escamotable en carbone - amovible 80°, angle mi-fermé - finition carbone vernis uniquement	 NOUVEAU Gain de poids pour la paire : 200g !	○	○		
DCA3020	<input type="checkbox"/>	Support amputé droit - <i>potence et palette identiques à celle du côté opposé OFFERTES</i>	NC : 3280	○	○		
DCA3030	<input type="checkbox"/>	Repose-jambe droit réglable en inclinaison de 0° - 75° avec appui-mollet réglable en hauteur et en profondeur, UL réglable de 380 mm à 580 mm avec palette réglable en inclinaison, en profondeur sur 50 mm et en largeur	NC : 3280	○	○		
DCA3040	<input type="checkbox"/>	Potence droite fixe - (uniquement si potences fixes sélectionnées précédemment) - peinte dans la couleur du châssis		○	○		

(5) code LPPR : 9977848 - VPH, adjonction, PAP, forfait B adjonctions membre inférieur - dans la limite de 600,00 €

(11) code LPPR : 1258864 / 1260677 / 1203679 - Escarres, coussin visco, Classe II, Invacare, Classic Visco - 69,00 ou 81,00 €

(12) code LPPR : 1204839 - Escarres, coussin visco, Classe II, Invacare, Matrix Contour Visco, Technique - 81,00 €

Küschall® Compact				Euros		
				Prix Public		LPPR/PLV
				HT	TTC	
Potence gauche						
DCA3100	<input type="checkbox"/>	Potence gauche escamotable en aluminium - amovible 70°, angle ouvert - peinte dans la couleur du châssis		○	○	
DCA3110	<input type="checkbox"/>	Potence gauche escamotable en aluminium - amovible 80°, angle mi-fermé - peinte dans la couleur du châssis		○	○	
DCA3105	<input type="checkbox"/>	Potence gauche escamotable en carbone - amovible 70°, angle ouvert - finition carbone vernis uniquement	NOUVEAU Gain de poids pour la paire : 200g !	◆	◆	
DCA3115	<input type="checkbox"/>	Potence gauche escamotable en carbone - amovible 80°, angle mi-fermé - finition carbone vernis uniquement	NOUVEAU Gain de poids pour la paire : 200g !	○	○	
DCA3120	<input type="checkbox"/>	Support amputé gauche - <i>potence et palette identiques à celle du côté opposé OFFERTES</i>	NC : 3280	○	○	
DCA3130	<input type="checkbox"/>	Repose-jambe gauche réglable en inclinaison de 0° - 75° avec appui-mollet réglable en hauteur et en profondeur, UL réglable de 380 mm à 580 mm avec palette réglable en inclinaison, en profondeur sur 50 mm et en largeur	NC : 3280	○	○	
DCA3140	<input type="checkbox"/>	Potence gauche fixe - (uniquement si potences fixes sélectionnées précédemment) - peinte dans la couleur du châssis		○	○	
Palettes doubles et monobloc						
DCA3260	<input type="checkbox"/>	Palettes doubles, relevables, fixes en composite	NC : UL < 260 mm, châssis avant rétréci SW < 380 mm	◆	◆	
DCA3270	<input type="checkbox"/>	Palettes doubles, relevables, réglables en angle et en profondeur, en carbone	NC : 3310	○	○	
DCA3280	<input type="checkbox"/>	Palette monobloc, réglable en angle et escamotable en carbone	NC : UL < 300 mm, 3310	○	○	
Sangles						
DCA3300	<input type="checkbox"/>	Sangle appui-mollets positionnée autour du châssis		◆	◆	
DCA3305	<input type="checkbox"/>	Sangle appui-mollets avec supports aluminium positionnés derrière les potences		○	○	
DCA3310	<input type="checkbox"/>	Sangles talonnières, la paire		○	○	
ACCODOIRS / GARDE-BOUE / PROTEGE-VETEMENTS						
Protège-vêtements						
DCA3400	<input type="checkbox"/>	Fixes, en composite <i>Augmente la largeur d'assise de 0 à +10mm</i>	NC : 3500, 3510, 3530, 3540, 3600, 3610, 3630, 3640, 7600, 8450	◆	◆	
DCA3405	<input type="checkbox"/>	Amovibles, en composite <i>Réduit la largeur d'assise de 0 à +10mm</i>	NC : 3500, 3510, 3530, 3540, 3550, 3600, 3610, 3630, 3640, 7600, 8450	○	○	
DCA3410	<input type="checkbox"/>	Fixes, en carbone <i>Augmente la largeur d'assise de 0 à +10mm</i>	NC : 3500, 3510, 3530, 3540, 3600, 3610, 3630, 3640, 7600, 8450	○	○	
Garde-boue						
DCA3425	<input type="checkbox"/>	Fixes, en composite <i>Augmente la largeur d'assise de 0 à +10mm</i>	NC : 3500, 3510, 3530, 3540, 3600, 3610, 3630, 3640, 6000, 6010, 6140, 6150, 6553, 6580, 7600, 8450	○	○	
DCA3430	<input type="checkbox"/>	Fixes, en carbone <i>Augmente la largeur d'assise de 0 à +10mm</i>	NC : 3500, 3510, 3530, 3540, 3600, 3610, 3630, 3640, 6000, 6010, 6140, 6150, 6553, 6580, 6950, 7600, 8450, NC FSTF < 410 mm	○	○	
DCA3440	<input type="checkbox"/>	Amovibles, en carbone <i>Réduit la largeur d'assise de 0 à +10mm</i>	NC : 3500, 3510, 3530, 3540, 3600, 3610, 3630, 3640, 6140, 6150, 6553, 8450	○	○	
DCA3450	<input type="checkbox"/>	Amovibles, en composite <i>Réduit la largeur d'assise de 0 à +10mm</i>	NC : 3500, 3510, 3530, 3540, 3600, 3610, 3630, 3640, 6140, 8450	○	○	
 Découvrez également la gouttière hémiplegique dynamique Bodypoint ! Retrouvez sa fiche de mesure dédiée sur notre site internet						
Accoudoirs droit						
DCA3500	<input type="checkbox"/>	Accoudoir droit court réglable en hauteur avec outils et amovible <i>Augmente la largeur d'assise de 0 à +10mm</i>	NC : 6150	○	○	
DCA3510	<input type="checkbox"/>	Accoudoir droit long réglable en hauteur avec outils et amovible <i>Augmente la largeur d'assise de 0 à +10mm</i>	NC : 6150	○	○	






3020 / 3120



3030 / 3130



Küschall® Compact				Euros		
				Prix Public		LPPR/PLV
				HT	TTC	
DCA3520	<input type="checkbox"/>	Accoudoir tube droit réglable en hauteur et amovible - capitonnage confort <i>Bloque le rabattage du dossier sur l'assise si 0120 sélectionné</i>	NC : 6950, 8450	142,18	150,00	
DCA3530	<input type="checkbox"/>	Accoudoir droit relevable, rabattable, amovible et réglable en hauteur, bordure noire - Réduit la largeur d'assise de 0 à +10 mm	NC : 6130, 6140, 6150	○	○	
DCA3540	<input type="checkbox"/>	Gouttière concave droite et système de rotation latérale indéxée, réglable hauteur/profondeur - côté droit (si sélectionnée, la gouttière sera montée sur l'accoudoir cranté, relevable, amovible - cf photo) - Réduit la largeur d'assise de 0 à +10 mm	NC : 6130, 6140, 6150, 8450	○	○	 3520 3620
Accoudoirs gauche						
DCA3600	<input type="checkbox"/>	Accoudoir gauche court réglable en hauteur avec outils et amovible <i>Augmente la largeur d'assise de 0 à +10 mm</i>	NC : 6150	○	○	 3530 3630
DCA3610	<input type="checkbox"/>	Accoudoir gauche long réglable en hauteur avec outils et amovible <i>Augmente la largeur d'assise de 0 à +10 mm</i>	NC : 6150	○	○	
DCA3620	<input type="checkbox"/>	Accoudoir tube gauche réglable en hauteur et amovible - capitonnage confort <i>Bloque le rabattage du dossier sur l'assise si 0120 sélectionné</i>	NC : 6950, 8450	142,18	150,00	
DCA3630	<input type="checkbox"/>	Accoudoir gauche relevable, rabattable, amovible et réglable en hauteur, bordure noire - Réduit la largeur d'assise de 0 à +10 mm	NC : 6130, 6140, 6150	○	○	
DCA3640	<input type="checkbox"/>	Gouttière concave gauche et système de rotation latérale indéxée, réglable hauteur/profondeur - côté gauche (si sélectionnée, la gouttière sera montée sur l'accoudoir cranté, relevable, amovible - cf photo) - Réduit la largeur d'assise de 0 à +10 mm	NC : 6130, 6140, 6150, 8450	○	○	 3540 3640
COLORIS DE CHASSIS ET PERSONNALISATION						
Coloris de châssis						
DCA4000	<input type="checkbox"/>	Noir Spatial (RAL 9005) - livré avec potences en carbone uniquement	NOUVEAU	○	○	
DCA4010	<input type="checkbox"/>	Gris Anthracite (RAL 7016)		○	○	
DCA4020	<input type="checkbox"/>	Blanc Eclatant (RAL 9016)	NC : 4220	○	○	
DCA4030	<input type="checkbox"/>	Rouge Carmin (RAL 3002)		○	○	
DCA4040	<input type="checkbox"/>	Bleu Azur (RAL 5017)		○	○	
DCA4060	<input type="checkbox"/>	Jaune Flashy (RAL 1016)		○	○	
DCA4100	<input type="checkbox"/>	Noir Brillant (RAL 9005) - livré avec potences en carbone uniquement	NOUVEAU	○	○	Délai supplémentaire + 15 jours
DCA4130	<input type="checkbox"/>	Gris Argent (RAL 9006)		○	○	
DCA4145	<input type="checkbox"/>	Bleu Nuit Nacré		○	○	
DCA4150	<input type="checkbox"/>	Rouge Rubis (RAL 3003)		○	○	
DCA4170	<input type="checkbox"/>	Orange Dynamite		○	○	
DCA4180	<input type="checkbox"/>	Vert Forêt (RAL 6029)		○	○	
DCA4050	<input type="checkbox"/>	Coloris Spécial		Sur demande de fabrication spéciale		
UCA4101	<input type="checkbox"/>	Poli-miroir		696,68	735,00	
UCA4102	<input type="checkbox"/>	Vert Pastel		750,71	792,00	
UCA4103	<input type="checkbox"/>	Bleu Ciel		750,71	792,00	
UCA4104	<input type="checkbox"/>	Prune		750,71	792,00	
UCA4105	<input type="checkbox"/>	Saumon		750,71	792,00	
UCA0008	<input type="checkbox"/>	Coloris Spécial : - Délai de fabrication + 10 jours : pour un coloris déjà proposé sur les autres gammes des fauteuils roulants manuels <i>Invacare</i> . OU - Délai de fabrication + 15 jours : pour toute autre demande (sous réserve de faisabilité) - préciser N° RAL		Sur demande de fabrication spéciale		
Vernis céramique						
UCA4066	<input type="checkbox"/>	Vernis céramique (<i>Uniquement pour coloris UKA410*</i>)		643,60	679,00	

Küschall® Compact			Euros		
			Prix Public		LPPR/PLV
			HT	TTC	
Style de décalcomanie					
DCA4190	<input type="checkbox"/>	Bold (Dynamique) : Bandes iconiques pointillées sur les deux flancs de châssis	○	○	
DCA4195	<input type="checkbox"/>	Tag (Élégance) : Bague K sur flanc gauche du châssis - UNIQUEMENT NOIR OU ROUGE	◆	◆	
DCA4197	<input type="checkbox"/>	Sans décalcomanie	○	○	
Coloris de la décalcomanie Bold					
DCA4200	<input type="checkbox"/>	Noir	○	○	
DCA4210	<input type="checkbox"/>	Gris Foncé	○	○	
DCA4220	<input type="checkbox"/>	Gris Clair	○	○	
DCA4230	<input type="checkbox"/>	Rouge	○	○	
DCA4240	<input type="checkbox"/>	Bleu	○	○	
DCA4250	<input type="checkbox"/>	Doré	○	○	
Unique - Stickers bold fluo : apposés sur le coloris de châssis si coloris standard. Si Coloris spécial : incorporé sous le vernis					
UCA4252	<input type="checkbox"/>	Jaune Fluo - stickers	161,14	170,00	
UCA4253	<input type="checkbox"/>	Vert Fluo - stickers	161,14	170,00	
UCA4254	<input type="checkbox"/>	Orange Fluo - stickers	161,14	170,00	
UCA4255	<input type="checkbox"/>	Rose Fluo - stickers	161,14	170,00	
UCA4256	<input type="checkbox"/>	Rouge Fluo - stickers	161,14	170,00	
UCA0009	<input type="checkbox"/>	Autre couleur : merci de passer par notre Service Clients	Sur demande de fabrication spéciale		
Coloris de la décalcomanie Tag					
DCA4300	<input type="checkbox"/>	Noir	○	○	
DCA4310	<input type="checkbox"/>	Rouge	○	○	
Roues avant					
DCA5050	<input type="checkbox"/>	4" x 29 mm - Every day - bandage noir	○	○	
DCA5100	<input type="checkbox"/>	4" Bandage Soft noir	○	○	
DCA5200	<input type="checkbox"/>	4" x 1,4" FrogLegs bandage noir, jante noire	121,33	128,00	5200 / 5250 / 5450 / 5500
DCA5250	<input type="checkbox"/>	4" x 1,4" FrogLegs bandage noir, jante grise	121,33	128,00	
DCA5300	<input type="checkbox"/>	5" x 31 mm - Every day - bandage noir	○	○	5350 / 5550
DCA5350	<input type="checkbox"/>	5" Bandage Soft noir	◆	◆	
DCA5400	<input type="checkbox"/>	5" x 31 mm - Starec, bandage noir, jante noire	○	○	5050 / 5300
DCA5450	<input type="checkbox"/>	5" x 1,4" FrogLegs bandage noir, jante noire	121,33	128,00	
DCA5500	<input type="checkbox"/>	5" x 1,4" FrogLegs bandage noir, jante grise	121,33	128,00	
DCA5550	<input type="checkbox"/>	6" Bandage Soft noir	○	○	
DCA5600	<input type="checkbox"/>	6" Pneumatique	○	○	
DCA5650	<input type="checkbox"/>	7" Bandage Soft noir	○	○	
UNIQUE - Coloris de jantes roues avant Froglegs					
UCA5502	<input type="checkbox"/>	Rose	98,58	104,00	
UCA5504	<input type="checkbox"/>	Orange	98,58	104,00	
UCA5506	<input type="checkbox"/>	Bleu	98,58	104,00	
UCA5507	<input type="checkbox"/>	Violet Atomique	98,58	104,00	
UCA5508	<input type="checkbox"/>	Rouge	98,58	104,00	
UCA5509	<input type="checkbox"/>	Doré	98,58	104,00	
UNIQUE - Roulements en céramique pour roues avant Froglegs					
UCA5510	<input type="checkbox"/>	Roulements en céramique	98,58	104,00	
ROUES ARRIERE					
Kit Double mains-courantes					
DCA6000	<input type="checkbox"/>	Kit Dual HR™ - nouvelle version - à droite - à démontage rapide - Roues 24" x 1" pneumatique main-courante aluminium	NC : 6040, 6130, 6140, 6150, 6300, 6400, 6420, 6430, 6500, 6510, 6520, 6550, 6580, 6840, 6900, 6910, 6950, 8650, 8680	257,09	271,23 271,23 (6)
DCA6010	<input type="checkbox"/>	Kit Dual HR™ - nouvelle version - à gauche - à démontage rapide - Roues 24" x 1" pneumatique main-courante aluminium	NC : 6040, 6130, 6140, 6150, 6300, 6400, 6420, 6430, 6500, 6510, 6520, 6550, 6580, 6840, 6900, 6910, 6950, 8650, 8680	257,09	271,23 271,23 (6)
Platine des roues arrière					
DCA6020	<input type="checkbox"/>	Platine standard	NC : 6140, 6150	◆	◆
DCA6040	<input type="checkbox"/>	Platine rallongée	NC : 6100, 6580, 6950	○	○
(6) code LPPR : 9916456 - VHP, adjonction, système de conduite à double main courante pour FRMC - 271,23 €					



BOLD



TAG



5200 / 5250 / 5450 / 5500

5350 / 5550



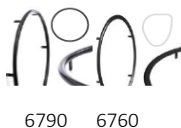

5050 / 5300


Küschall® Compact				Euros		
				Prix Public		LPPR/PLV
				HT	TTC	
Position des roues arrière depuis l'avant						
DCA6100	<input type="checkbox"/>	1 (la plus active)	NC : 6580, 6840	○	○	
DCA6110	<input type="checkbox"/>	2	NC : 6950	○	○	
DCA6120	<input type="checkbox"/>	3		◆	◆	
DCA6130	<input type="checkbox"/>	4	NC : 6580, 6950	○	○	
DCA6140	<input type="checkbox"/>	5		○	○	
DCA6150	<input type="checkbox"/>	6 (la plus stable)		○	○	
Axes à démontage rapide Tétra-clip						
DCA6300	<input type="checkbox"/>	Axes à démontage rapide Tetra-clip	NC : 6550, 6580, 6950	○	○	
Diamètre des roues arrière						
DCA6400	<input type="checkbox"/>	22"	NC : 6500, 6520, 6550, 6560, 6600, 6630, 6660, 6760, 6710, 6720, 6740, 6750, 6760, 6770, 6950	○	○	
DCA6410	<input type="checkbox"/>	24"		◆	◆	
DCA6420	<input type="checkbox"/>	25"	NC : 6500, 6510, 6580, 6600, 6630, 6660, 6700, 6710, 6720, 6760, 6770, 6900, 6910, 6950	○	○	
DCA6430	<input type="checkbox"/>	26"	NC : 6500, 6520, 6550, 6600, 6630, 6660, 6720, 6740, 6750, 6760, 6770, 6840, 6950	○	○	
Type des roues arrière						
DCA6500	<input type="checkbox"/>	Roues Actives 24" (main-courante aluminium - jante, moyeu et rayonnage radial noir - Pneus : revêtement au choix)	24"	NC : toutes les mains-courantes, protège-rayons	◆	◆
DCA6510	<input type="checkbox"/>	küschall moyeu Starec (jante noire et moyeu noir, rayonnage noir croisé pour roues 24" et 26" et moyeu naturel, rayonnage argenté pour roues 22")	22", 24", 26"		○	○
DCA6520	<input type="checkbox"/>	High Performance (jante noire, moyeu Starec noir, rayonnage croisé noir)	24", 25"	NC : 6660	○	○
DCA6550	<input type="checkbox"/>	Spinergy LXX (jante, moyeu et rayonnage radial noir en fibre de carbone tréssée) 600g par roue	24", 25"	NC : 6660, 6910	559,24	590,00
UCA6551	<input type="checkbox"/>	Spinergy Lite Extreme LX (jante, moyeu et rayonnage radial noirs ou couleurs au choix) 680g par roue	24", 25"		1060,66	1119,00
UCA6552	<input type="checkbox"/>	Spinergy Lite Extreme X-Laced XLX (jante, moyeu et rayonnage croisé noirs ou couleurs au choix) 660g par roue	24", 25"		1140,28	1203,00
UCA6553	<input type="checkbox"/>	Spinergy X-Laced Sport Lite Extreme XSLX (jante, moyeu et rayonnage croisé noirs ou couleurs au choix) 757g par roue	24", 25"		1206,64	1273,00
UCA6554	<input type="checkbox"/>	Spinergy CLX, Fibre de carbone (jante, moyeu et rayonnage radial noirs ou couleurs au choix, axe Starec) 570g par roue	24", 25"		1358,29	1433,00
DCA6580	<input type="checkbox"/>	Roues avec freins tambour - commande tierce-personne	22", 24", 25"	NC : 6950, 8680	○	○
UNIQUE - Anodisation jantes roues arrière Spinergy						
UCA6557	<input type="checkbox"/>	Bleu			162,09	171,00
UCA6558	<input type="checkbox"/>	Doré			162,09	171,00
UCA6559	<input type="checkbox"/>	Vert			162,09	171,00
UCA6560	<input type="checkbox"/>	Orange			162,09	171,00
UCA6561	<input type="checkbox"/>	Rouge			162,09	171,00
UCA6562	<input type="checkbox"/>	Violet			162,09	171,00

↑ 6300

Taille des pneus
MAXXIS LIGHT GUARD / ALPHA PROTECT : 24" : 25-540
MBL SPEEDLITE : 24" : 25-540

Küschall® Compact				Euros		
				Prix Public		LPPR/PLV
				HT	TTC	
UNIQUE - Anodisation moyeu roues arrière Spinergy						
UCA6563	<input type="checkbox"/>	Bleu		162,09	171,00	
UCA6564	<input type="checkbox"/>	Doré		162,09	171,00	
UCA6565	<input type="checkbox"/>	Gris		162,09	171,00	
UCA6566	<input type="checkbox"/>	Vert		162,09	171,00	
UCA6567	<input type="checkbox"/>	Orange		162,09	171,00	
UCA6568	<input type="checkbox"/>	Rouge		162,09	171,00	
UCA6569	<input type="checkbox"/>	Violet		162,09	171,00	
UNIQUE - Anodisation rayons roues arrière Spinergy						
UCA6570	<input type="checkbox"/>	Bleu		162,09	171,00	
UCA6571	<input type="checkbox"/>	Vert		162,09	171,00	
UCA6572	<input type="checkbox"/>	Orange		162,09	171,00	
UCA6573	<input type="checkbox"/>	Rose Fluo		162,09	171,00	
UCA6574	<input type="checkbox"/>	Rouge		162,09	171,00	
UCA6575	<input type="checkbox"/>	Violet		162,09	171,00	
UCA6576	<input type="checkbox"/>	Blanc		162,09	171,00	
UCA6577	<input type="checkbox"/>	Jaune		162,09	171,00	
Pneus arrière						
DCA6600	<input type="checkbox"/>	Pneu noir Maxxis Lite Guard (protection anti-crevaison)	24"	◆	◆	
DCA6625	<input type="checkbox"/>	Pneu noir Maxxis Alpha Protect (protection anti-crevaison)	22", 24", 25", 26"	○	○	
DCA6630	<input type="checkbox"/>	Pneu noir MBL Speedlite (protection anti-crevaison)	24"	○	○	
DCA6660	<input type="checkbox"/>	Bandage noir	24" NC : 7230	○	○	
Mains-courantes						
DCA6700	<input type="checkbox"/>	Anti-dérapante, livré avec écartement 30 mm, réglable à 40 mm	22", 24", 26"	○	○	
DCA6710	<input type="checkbox"/>	Acier inoxydable, écartement 30 mm	24", 25", 26"	○	○	
DCA6720	<input type="checkbox"/>	Titane, livré avec écartement 30 mm, réglable à 40 mm	24"	○	○	
DCA6740	<input type="checkbox"/>	Carbolife Gekko , avec anti-dérapant, livré avec écartement 30 mm, réglage à 40 mm (+ 15 mm de largeur hors-tout)	24", 25"	○	○	
DCA6750	<input type="checkbox"/>	Carbolife Gekko S , avec anti-dérapant, livré avec écartement 30 mm, réglage à 40 mm	24", 25"	○	○	
DCA6760	<input type="checkbox"/>	Carbolife Curve L , avec profil ergonomique, livré avec écartement 30 mm, réglage à 40 mm (+ 15 mm de largeur hors-tout)	24"	○	○	
DCA6770	<input type="checkbox"/>	Carbolife Quadro , avec profil ergonomique et anti-dérapante, livré avec écartement 30 mm, réglage à 40 mm	24"	○	○	
DCA6775	<input type="checkbox"/>	Carbolife Curve L Tetra Grip , avec profil ergonomique et anti-dérapant, livré avec écartement 30 mm, réglage à 40 mm	24"	○	○	
DCA6780	<input type="checkbox"/>	Aluminium anodisé Light, livré avec écartement 30 mm, réglable à 40 mm	22", 24", 25", 26"	◆	◆	
DCA6790	<input type="checkbox"/>	Aluminium anodisé Light, noir, écartement 30 mm	22", 24", 25", 26"	○	○	




Küschall® Compact				Euros		
				Prix Public		LPPR/PLV
				HT	TTC	
Carrossage des roues arrière						
DCA6820	<input type="checkbox"/>	0°		◆	◆	
DCA6830	<input type="checkbox"/>	1°		○	○	
DCA6840	<input type="checkbox"/>	3°	NC : 7230	○	○	
Protège-rayons, la paire						
DCA6900	<input type="checkbox"/>	Transparent	22", 24", 26"	○	○	
DCA6910	<input type="checkbox"/>	Noir	22", 24", 26"	○	○	
Motorisations alber (uniquement avec roulettes anti-basculer alber). Garde-boue amovibles en carbone à privilégier : plus larges et plus couvrants.						
DCA6950	<input type="checkbox"/>	Fixation pour assistance électrique à la propulsion alber e-motion M25 (inclus 2 roulettes anti-basculer alber)	Uniquement avec roues 24" NC : 7500, 7510, 7520, 8100, 8110, 8120, 8200, 8210	○	○	
Conseil : pour une compatibilité parfaite des freins avec les roues manuelles, nous vous conseillons d'équiper celles-ci du même type de revêtement que les roues motorisées.						
UNIQUE - Kits anodisation						
UCA6960	<input type="checkbox"/>	Kit 1 : Fourches et cache-roulements		197,16	208,00	
UCA6961	<input type="checkbox"/>	Kit 2 : Fourches, cache-roulements, support de roues arrière, brides de frein, levier de déverrouillage de potences (si potences escamotables)		551,66	582,00	
UNIQUE - Coloris Premium Anodisation						
UCA6963	<input type="checkbox"/>	Rouge		○	○	
UCA6964	<input type="checkbox"/>	Violet		○	○	
UCA6965	<input type="checkbox"/>	Cuivre		○	○	
UCA6966	<input type="checkbox"/>	Vert		○	○	
UCA6967	<input type="checkbox"/>	Orange		○	○	
UCA6968	<input type="checkbox"/>	Doré		○	○	
UCA6969	<input type="checkbox"/>	Champagne		○	○	
UCA6970	<input type="checkbox"/>	Rose Fluo		○	○	
UCA6971	<input type="checkbox"/>	Bleu		○	○	
UCA6972	<input type="checkbox"/>	Finition poli miroir		○	○	
Freins - voir tableau 2 à la fin de la fiche de mesure						
DCA7200	<input type="checkbox"/>	A tirer		◆	◆	
DCA7210	<input type="checkbox"/>	A pousser leviers courbés		○	○	
DCA7220	<input type="checkbox"/>	A pousser leviers droits		○	○	
DCA7230	<input type="checkbox"/>	Performance	NC : 7300, 7810, 7820, 7830	○	○	
DCA7250	<input type="checkbox"/>	Actifs légers	NC : 7300	○	○	
Leviers de freins rallongés						
DCA7300	<input type="checkbox"/>	Leviers de freins rallongés		○	○	
OPTIONS DE SECURITE						
Montage de 2 éléments maximum par côté dans la liste suivante : roulettes anti-basculer, tubes basculeurs, porte-canne, accoudoirs tubes ou roues de transit						
Roulettes anti-basculer						
DCA7500	<input type="checkbox"/>	Roulette anti-basculer à droite +579g		○	○	
DCA7510	<input type="checkbox"/>	Roulette anti-basculer à gauche +579g		○	○	
DCA7520	<input type="checkbox"/>	Deux roulettes anti-basculer		○	○	
Kit de transport						
DCA7600	<input type="checkbox"/>	Kit de transport (autocollants)	NC : BH ≤ 400 mm	○	○	
Ceintures						
DCA7800	<input type="checkbox"/>	Ceinture de maintien, fermeture à boucle plastique		○	○	
DCA7810	<input type="checkbox"/>	Bodypoint® Evoflex® ceinture de hanche 2 points rembourrée, bouton à pousser, Small, Flat-Mount™ - poids max util. 25 - 50 kg		218,01	230,00	600,00 (5)
DCA7820	<input type="checkbox"/>	Bodypoint® Evoflex® ceinture de hanche 2 points rembourrée à loquet DuraLatch, Medium, Flat-Mount™ - poids max util. 50 - 75 kg		218,01	230,00	600,00 (5)
DCA7830	<input type="checkbox"/>	Bodypoint® Evoflex® ceinture de hanche 2 points rembourrée à loquet Duralatch, Large, Flat-Mount™ - poids max util. 50 - 100 kg		218,01	230,00	600,00 (5)
Catadioptrés						
DCA7900	<input type="checkbox"/>	Montés sur les roues		○	○	

NOUVEAU :
Inscription à la LPP en catégorie AAP de la motorisation alber e-motion M25 à venir !



7250



7500 / 7520

Ceinture Evoflex réglable de 35 mm à 125 mm vers l'arrière par rapport à l'avant de la toile d'assise. **6 positions par paliers de 15 mm**



7810 / 7820 / 7830

Küschall® Compact				Euros		
				Prix Public		LPPR/PLV
				HT	TTC	
AUTRES OPTIONS						
Protections de châssis						
DCA8000	<input type="checkbox"/>	Protections de châssis arrière, la paire		◆	◆	
DCA8010	<input type="checkbox"/>	Protections de châssis avant amovibles par scratch, la paire		○	○	
 Tubes basculeurs						
DCA8100	<input type="checkbox"/>	Tube basculeur à droite +215g	NC : 8200	23,70	25,00	25,00 (8)
DCA8110	<input type="checkbox"/>	Tube basculeur à gauche +215g	NC : 8210	23,70	25,00	25,00 (8)
 Porte-canne						
DCA8200	<input type="checkbox"/>	Porte-canne à droite +430g		○	○	
DCA8210	<input type="checkbox"/>	Porte-canne à gauche +430g		○	○	
 Roues de transit						
DCA8300	<input type="checkbox"/>	Roues de Transit 3", la paire		○	○	
 Autres						
DCA8450	<input type="checkbox"/>	Tablette (uniquement avec accoudoirs réglables en hauteur)		125,12	132,00	
DCA8650	<input type="checkbox"/>	Sac de transport des roues arrière (22", 24", 25", 26")		65,40	69,00	
DCA8680	<input type="checkbox"/>	Paire de roues arrière Mountain Bike 24" complètes (pneus VTT, MC aluminium anodisé et paires d'axes à démonatage rapide) et son sac de transport		646,45	682,00	
DCA8800	<input type="checkbox"/>	Sangle de mollets rembourrée Bodypoint®		104,27	110,00	600,00 (5)
DCA8850	<input type="checkbox"/>	Sac Mobility Bodypoint®		104,27	110,00	
 ACCESSOIRES						
 Planches de transfert						
MH-H01	<input type="checkbox"/>	Planche de transfert en bois meinHOLTZ - Sun	NOUVEAU	150,71	159,00	
MH-T01	<input type="checkbox"/>	Planche de transfert en bois meinHOLTZ - Flowers	NOUVEAU	150,71	159,00	
MH-O01	<input type="checkbox"/>	Planche de transfert en bois meinHOLTZ - Rock on	NOUVEAU	150,71	159,00	
MH-N01	<input type="checkbox"/>	Planche de transfert en bois meinHOLTZ - Natural	NOUVEAU	146,92	155,00	
(5) code LPPR : 9977848 - VHP, adjonction, PAP, forfait B adjonctions membre inférieur - dans la limite de 600,00 €						
(8) code LPPR : code LPPR : 9979126 - VHP, adjonction, levier de basculement pour FRMC - 25,00 €						

