

Küschall®

FRMC

Küschall® CHAMPION



Yes, you can.®



Découvrez nos packs de positionnement Matrx & Vicair !

Découvrez nos nouvelles planches de transfert
(En bas de la fiche tarif)

Prix public TTC (LPPR/PLV)

3 303,53 € TTC

Forfait MAD1 Niveau 2 : 250,00 € (LPPR)

Forfait de livraison : 50,00 € (LPPR)

Prescripteurs :

- Médecins spécialistes MPR
- Médecins titulaires d'un DU Appareillage

Retrouvez notre aide au calcul des dimensions hors-tout [en cliquant ici](#)

Retrouvez notre configurateur visuel [en cliquant ici](#)



SMOOV

SMOOV 100% LPPR

Prise en charge : 3.500 €



Sacoches de transport offerte



Informations client

Date :

Référence d'achat :

Code client :

Cachet du distributeur :



CE

Caractéristiques produit

Type de châssis	Pliant par ciseaux
Matière	Aluminium, châssis hydroformé
Potences	Fixes
Dossier	Réglable en angle et rabattable sur l'assise avec verrouillage passif de série
Poids total*	9,2 kg (8,4 kg pour la version SL)
Poids de transport	6,7 kg (5,9 kg pour la version SL)
Positionnement	Compatible avec les produits Vicair , Matrx et Bodypoint
Motorisation en option montée	Alber e-motion
Poids max utilisateur	120 kg (100 kg pour version SL)
Garantie	2 ans hors pièces d'usure

Commandes



Pour passer vos commandes ou réaliser vos devis, utilisez notre **e-commerce** dans votre **espace Invacare Pro** sur www.invacare.fr, ou commandez par e-mail à : commandesfr@invacare.com

Les codes et montants LPPR/PLV sont donnés à titre indicatif et n'engagent en aucun cas Invacare. Les tarifs publics et les options sans supplément de prix sont donnés à titre indicatif et peuvent être revus sans délai pour toute nouvelle commande.

Utilisez le configurateur en ligne sur Invacare Pro pour générer des devis ou commandes exempts d'incompatibilités et avec les derniers tarifs en vigueur.

Sélectionner les options choisies par une croix dans les cases

Configuration standard

Option sans supplément de prix

Nous nous réservons une tolérance de +/- 10 mm à la livraison sur la largeur d'assise, les hauteurs d'assise avant et arrière, la hauteur de dossier et l'UL.

* : Poids indicatif pour une dimension d'assise de 400x400 mm

Küschall® Champion				Euros		
				Prix Public		LPPR/PLV
CODE	DESIGNATION	NC : Non Compatible / NC : 9999 : non compatible avec la référence 9999	HT	TTC		
DHA0031	<input type="checkbox"/> küschall® Champion® FRMC - Code LPPR 9575297		3 131,31	3 303,53	3303,53	
FABRICATION SPECIALE Délai supplémentaire + 20 jours						
DHA0000	<input type="checkbox"/> Fabrication spéciale - description complète à joindre avec schema		Sur demande de fabrication spéciale		Sur devis (9)	
UHA0001	<input type="checkbox"/> Unique - Personnalisation Options commençant par UCA****		Sur demande de fabrication spéciale			
PACKS POSITIONNEMENT ET PRÉVENTION D'ESCARRES						
DHA0220	<input type="checkbox"/> Pack de positionnement et prévention d'escarres Matrx MX2 & Libra incluant : - Dossier Matrx MX2 (taille au choix DHA2300 à DHA2315) - Coussin Matrx Libra (DHA2720) - Accessoires de positionnement et base rigide (facultatifs) - Ceinture de hanche 2 points Bodypoint® Evoflex® (taille au choix DHA7810 à DHA7830)	NC : Largeur d'assise 360 mm possible uniquement avec profondeur 400/420 mm, 1350, 1405, 1415, 1425, 7230	1137,44	1200,00	1200,00 (4+5)	
DHA0230	<input type="checkbox"/> Pack de positionnement et prévention d'escarres Matrx Elite E2 & Libra incluant : - Dossier Matrx Elite E2 / Elite Deep E2 (taille au choix DHA2316 à DHA2357) - Coussin Matrx Libra (DHA2720) - Accessoires de positionnement et base rigide (facultatifs) - Ceinture de hanche 2 points Bodypoint® Evoflex® (taille au choix DHA7810 à DHA7830)	NC : Largeur d'assise 360 mm possible uniquement avec profondeur 400/420 mm, 1350, 1405, 1415, 1425, 7230	1137,44	1200,00	1200,00 (4+5)	
DHA0235	<input type="checkbox"/> Pack de positionnement et prévention d'escarres Matrx Elite E2 & Vicair Active O2 incluant : - Dossier Matrx Elite E2 / Elite Deep E2 (taille au choix DHA2316 à DHA2357) - Coussin Vicair O2 (DHA2750) - Ceinture de hanche 2 points Bodypoint® Evoflex® (taille au choix DHA7810 à DHA7830)	NC : Largeur d'assise 360 mm possible uniquement avec profondeur 400/420 mm, 1350, 1405, 1415, 1425, 7230	1137,44	1200,00	1200,00 (4+5)	
TYPE D'ASSISE						
Châssis (pour les châssis avant rétréci : + 30 mm de longueur de châssis et + 40 mm de largeur hors tout pliée)						
DHA1150	<input type="checkbox"/> Châssis Aluminium 75°	NC : 1350	◆	◆		
DHA1160	<input type="checkbox"/> Châssis Aluminium 90°	NC : 1350	○	○		
DHA1170	<input type="checkbox"/> Châssis Aluminium avant rétréci 75° (- 100 mm intérieur potences par rapport à la largeur d'assise)	NC : 1250, 1320, 1325, 7010	○	○		
DHA1180	<input type="checkbox"/> Châssis Aluminium avant rétréci 90° (- 100 mm intérieur potences par rapport à la largeur d'assise)	NC : 1250, 1320, 1325, 7010	○	○		
Option de châssis SK						
DHA1250	<input type="checkbox"/> Champion SK : châssis avant rabattable avec système de verrouillage	NC : 1350, 1924 à 1934, 4190, 8700	618,01	652,00	Sur devis (9)	
UNIQUE - Champion SL						
UHA1260	<input type="checkbox"/> Champion SL : centre de gravité fixe et fourches soudées Gain de poids : 800g Poids max. utilisateur 100 kg	Sélectionnez l'option UHA0001 Pour accéder à cette option NC : 3490, 6180	597,16	630,00	Sur devis (9)	
(4) code LPPR : 9981399 - VPH, adjonction, PAP, forfait A adjonctions membre supérieur - dans la limite de 600,00 € (5) code LPPR : 9977848 - VPH, adjonction, PAP, forfait B adjonctions membre inférieur - dans la limite de 600,00 € (9) code LPPR : 4960062 - VPH, adjonction spécifique, supplément sur devis pour fauteuil roulant FRMC - sur devis						

Küschall® Champion				Euros		
				Prix Public		LPPR/PLV
				HT	TTC	
Largeur d'assise (SW)						
DHA1320	<input type="checkbox"/>	360 mm	NC : 2364, 2366, 2368, 2370, 2372, 2710, 2742, 2744, 2746, 2748, 7000	○	○	
DHA1325	<input type="checkbox"/>	380 mm	NC : 2366, 2368, 2370, 2372, 2742, 2744, 7000	○	○	
DHA1330	<input type="checkbox"/>	400 mm	NC : 2360, 2366, 2368, 2370, 2372, 2744	○	○	
DHA1335	<input type="checkbox"/>	420 mm	NC : 2360, 2362, 2368, 2370, 2372	○	○	
DHA1340	<input type="checkbox"/>	440 mm	NC : 2360, 2362, 2364, 2370, 2372 2740, 2742	○	○	
DHA1345	<input type="checkbox"/>	460 mm	NC : 2360, 2362, 2364, 2370, 2372, 2610, 2740, 2742, 2744	○	○	
DHA1350	<input type="checkbox"/>	480 mm (uniquement avec châssis avant rétréci)	NC : 2300, 2305, 2310, 2315, 2345, 2360, 2362, 2364, 2366, 2610, 2740, 2742, 2744	○	○	
Profondeur d'assise (SD)						
DHA1405	<input type="checkbox"/>	340 mm	NC : 2710, 2720, 2740, 2742, 2744, 2746, 2748, 2860, 7810, 7820, 7830	○	○	
DHA1415	<input type="checkbox"/>	360 mm	NC : 2710, 2720, 2742, 2744, 2746, 2748, 2860, 7810, 7820, 7830	○	○	
DHA1425	<input type="checkbox"/>	380 mm	NC : 2720, 2744	○	○	
DHA1435	<input type="checkbox"/>	400 mm	NC : 2744	◆	◆	
DHA1445	<input type="checkbox"/>	420 mm		○	○	
DHA1460	<input type="checkbox"/>	440 mm	NC : 2740, 2742	○	○	
DHA1470	<input type="checkbox"/>	460 mm	NC : 2740, 2742, 2744	○	○	
DHA1480	<input type="checkbox"/>	480 mm	NC : 2710, 2740, 2742, 2744, 2746, 2748	○	○	
Hauteur de dossier (BH)						
DHA1615	<input type="checkbox"/>	300 mm	NC : 2200	○	○	
DHA1620	<input type="checkbox"/>	315 mm	NC : 2200	○	○	
DHA1625	<input type="checkbox"/>	330 mm		○	○	
DHA1630	<input type="checkbox"/>	345 mm		○	○	
DHA1635	<input type="checkbox"/>	360 mm		○	○	
DHA1640	<input type="checkbox"/>	375 mm		◆	◆	
DHA1645	<input type="checkbox"/>	390 mm		○	○	
DHA1650	<input type="checkbox"/>	405 mm		○	○	
DHA1655	<input type="checkbox"/>	420 mm		○	○	
DHA1660	<input type="checkbox"/>	435 mm				
DHA1665	<input type="checkbox"/>	450 mm		○	○	
DHA1670	<input type="checkbox"/>	465 mm				
Hauteur d'assise avant (FSTF) - cf tableaux n°1 & 2 pour taille de roues avant possible en fonction de l'angle du châssis						
DHA1740	<input type="checkbox"/>	450 mm	NC : 1946 à 1960	○	○	
DHA1745	<input type="checkbox"/>	460 mm	NC : 1948 à 1960	○	○	
DHA1750	<input type="checkbox"/>	470 mm	NC : 1950 à 1960	○	○	
DHA1755	<input type="checkbox"/>	480 mm	NC : 1952 à 1960	○	○	
DHA1760	<input type="checkbox"/>	490 mm	NC : 1954 à 1960	○	○	
DHA1765	<input type="checkbox"/>	500 mm	NC : 1956 à 1960	◆	◆	
DHA1770	<input type="checkbox"/>	510 mm	NC : 1958, 1960	○	○	
DHA1775	<input type="checkbox"/>	520 mm	NC : 1960	○	○	
DHA1780	<input type="checkbox"/>	530 mm	NC : roues de 3"	○	○	
DHA1785	<input type="checkbox"/>	540 mm	NC : roues de 3" et 4"	○	○	
Hauteur d'assise arrière (RSTF) (Avec châssis 75° : 0 mm < FSTF - RSTF < 70 mm; avec châssis 90° : 30 mm < FSTF - RSTF < 100 mm) - voir						
DHA1815	<input type="checkbox"/>	390 mm	NC : 6420, 6430	○	○	
DHA1820	<input type="checkbox"/>	400 mm	NC : 6420, 6430	○	○	
DHA1825	<input type="checkbox"/>	410 mm	NC : 6430	○	○	
DHA1830	<input type="checkbox"/>	420 mm	NC : 6430	○	○	
DHA1835	<input type="checkbox"/>	430 mm		◆	◆	
DHA1840	<input type="checkbox"/>	440 mm		○	○	
DHA1845	<input type="checkbox"/>	450 mm		○	○	
DHA1850	<input type="checkbox"/>	460 mm		○	○	
DHA1855	<input type="checkbox"/>	470 mm	NC : 6410	○	○	
DHA1860	<input type="checkbox"/>	480 mm	NC : 6410	○	○	



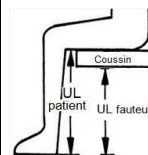
Pour tout renouvellement de fauteuil, nous vous conseillons de refaire intégralement la prise de mesure. Un changement de fauteuil implique des changements de dimensions ainsi que des modifications du positionnement de l'utilisateur.



RSTF / Tailles des roues AR
 24" : 390 - 460 mm
 25" : 410 - 480 mm
 26" : 430 - 480 mm

Kuschall® Champion				Euros		
				Prix Public		LPPR/PLV
				HT	TTC	
Distance UL (LLL) fauteuil (Avec châssis 75°: LLL ≤ FSTF - 30 mm ; avec châssis 90° LLL ≤ FSTF - 400 mm) (Pour les LLL < 320 mm, voir en fabrication spéciale service Unique)						
DHA1924	<input type="checkbox"/>	320 mm	NC : 1250	○	○	
DHA1926	<input type="checkbox"/>	330 mm	NC : 1250	○	○	
DHA1928	<input type="checkbox"/>	340 mm	NC : 1250	○	○	
DHA1930	<input type="checkbox"/>	350 mm	NC : 1250	○	○	
DHA1932	<input type="checkbox"/>	360 mm	NC : 1250	○	○	
DHA1934	<input type="checkbox"/>	370 mm	NC : 1250	○	○	
DHA1936	<input type="checkbox"/>	380 mm	Si avec option SK (DHA1250) uniquement avec SD ≥ 400 mm	○	○	
DHA1938	<input type="checkbox"/>	390 mm	Si avec option SK (DHA1250) uniquement avec SD ≥ 380 mm	○	○	
DHA1940	<input type="checkbox"/>	400 mm		○	○	
DHA1942	<input type="checkbox"/>	410 mm		○	○	
DHA1944	<input type="checkbox"/>	420 mm		○	○	
DHA1946	<input type="checkbox"/>	430 mm		◆	◆	
DHA1948	<input type="checkbox"/>	440 mm		○	○	
DHA1950	<input type="checkbox"/>	450 mm		○	○	
DHA1952	<input type="checkbox"/>	460 mm		○	○	
DHA1954	<input type="checkbox"/>	470 mm		○	○	
DHA1956	<input type="checkbox"/>	480 mm		○	○	
DHA1958	<input type="checkbox"/>	490 mm		○	○	
DHA1960	<input type="checkbox"/>	500 mm		○	○	
TYPE DE DOSSIER						
DHA2140	<input type="checkbox"/>	Dossier réglable en angle et rabattable sur l'assise avec verrouillage passif sur l'assise		◆	◆	
Garniture de dossier						
DHA2200	<input type="checkbox"/>	Standard, avec capitonnage mousse	NC : BH < 330 mm, 2300 à 2357, 2430	◆	◆	
DHA2220	<input type="checkbox"/>	Réglable en tension par scratch, toile rembourrée avec pochette et bavette	NC : 2300 à 2357	○	○	
DHA2230	<input type="checkbox"/>	Réglable en tension par scratch, toile Aéro-Back rembourrée micro-aérée avec pochette et bavette	NC : 2300 à 2357	○	○	
DHA2240	<input type="checkbox"/>	Sans garniture de dossier, obligatoire si dossier Matrix commandé	NC : 2430	○	○	
UNIQUE - Surpiqures sur la garniture de dossier - Concerne uniquement la toile de dossier Aéro-Back						
UHA2241	<input type="checkbox"/>	Jaune Fluo		101,42	107,00	
UHA2242	<input type="checkbox"/>	Rose Fluo		101,42	107,00	
UHA2243	<input type="checkbox"/>	Bleu		101,42	107,00	
UHA2244	<input type="checkbox"/>	Blanc		101,42	107,00	
UHA2245	<input type="checkbox"/>	Rouge		101,42	107,00	
UHA0002	<input type="checkbox"/>	Autre couleur : merci de passer par notre Service Clients		Sur demande de fabrication spéciale		
UNIQUE - Broderie sur garniture de dossier - Concerne uniquement la toile de dossier Aéro-Back						
UHA2246	<input type="checkbox"/>	Smiley		218,01	230,00	
UHA2248	<input type="checkbox"/>	Aventurier		218,01	230,00	
UHA2249	<input type="checkbox"/>	Beauté Sakura		218,01	230,00	
UHA2250	<input type="checkbox"/>	Cactus Souriant		218,01	230,00	
UHA2251	<input type="checkbox"/>	Logo Kuschall : merci de passer par notre Service Clients		Sur demande de fabrication spéciale		
UHA0003	<input type="checkbox"/>	Autre design : merci de passer par notre Service Clients - Fournir le motif souhaité au format .ai / .pdf ou .png si l'image est en haute résolution		Sur demande de fabrication spéciale		
UNIQUE - Flocage sur garniture de dossier						
UHA2253	<input type="checkbox"/>	Smiley		118,48	125,00	
UHA2255	<input type="checkbox"/>	Aventurier		118,48	125,00	
UHA2256	<input type="checkbox"/>	Beauté Sakura		118,48	125,00	
UHA2257	<input type="checkbox"/>	Cactus Souriant		118,48	125,00	
UHA2259	<input type="checkbox"/>	Explosion de couleurs		118,48	125,00	
UHA0004	<input type="checkbox"/>	Autre design : merci de passer par notre Service Clients - Fournir le motif souhaité au format .ai / .pdf ou .png si l'image est en haute résolution		Sur demande de fabrication spéciale		

UL fauteuil =
UL patient -
épaisseur coussin



Küschall® <i>Champion</i>				Euros		
				Prix Public		LPPR/PLV
				HT	TTC	
Dossiers Matrx (NC : Appui-bras tubes. La hauteur indiquée correspond à celle du dossier. Retrouvez les cale-troncs et tous les accessoires sur la fiche de mesure Matrx ! - Dossier Matrx MX2 poids max. utilisateur: 114 kg						
DHA2300	<input type="checkbox"/>	Dossier Matrx MX2 , hauteur 150 mm (fixations latérales à démontage rapide)	NC : 2370, 2372, 3480	568,72	600,00	600,00 (4)
DHA2305	<input type="checkbox"/>	Dossier Matrx MX2 , hauteur 230 mm (fixations latérales à démontage rapide)	NC : 2370, 2372, 3480	568,72	600,00	600,00 (4)
DHA2310	<input type="checkbox"/>	Dossier Matrx MX2 , hauteur 310 mm (fixations latérales à démontage rapide)	NC : 2370, 2372, 3480	568,72	600,00	600,00 (4)
DHA2315	<input type="checkbox"/>	Dossier Matrx MX2 , hauteur 410 mm (fixations latérales à démontage rapide)	NC : 2370, 2372, 3480	568,72	600,00	600,00 (4)
DHA2316	<input type="checkbox"/>	Dossier Matrx Elite Deep E2 , hauteur 160 mm (paire de fixations mini incluse)	NC : 3480	568,72	600,00	600,00 (4)
DHA2317	<input type="checkbox"/>	Dossier Matrx Elite Deep E2 , hauteur 210 mm (paire de fixations mini incluse)	NC : 3480	568,72	600,00	600,00 (4)
DHA2318	<input type="checkbox"/>	Dossier Matrx Elite Deep E2 , hauteur 260 mm (paire de fixations mini incluse)	NC : 3480	568,72	600,00	600,00 (4)
DHA2320	<input type="checkbox"/>	Dossier Matrx Elite Deep E2 , hauteur 310 mm (paire de fixations mini incluse)	NC : 3480	568,72	600,00	600,00 (4)
DHA2322	<input type="checkbox"/>	Dossier Matrx Elite Deep E2 , hauteur 360 mm (paire de fixations mini incluse)	NC : 3480	568,72	600,00	600,00 (4)
DHA2325	<input type="checkbox"/>	Dossier Matrx Elite Deep E2 , hauteur 410 mm (paire de fixations mini incluse)	NC : 3480	568,72	600,00	600,00 (4)
DHA2330	<input type="checkbox"/>	Dossier Matrx Elite Deep E2 , hauteur 460 mm (paire de fixations standards incluse)	NC : 3480	568,72	600,00	600,00 (4)
DHA2331	<input type="checkbox"/>	Dossier Matrx Elite Deep E2 , hauteur 510 mm (paire de fixations standards incluse)	NC : 3480	568,72	600,00	600,00 (4)
DHA2332	<input type="checkbox"/>	Dossier Matrx Elite E2 , hauteur 160 mm (paire de fixations mini incluse)	NC : 3480	500,47	600,00	600,00 (4)
DHA2334	<input type="checkbox"/>	Dossier Matrx Elite E2 , hauteur 210 mm (paire de fixations mini incluse)	NC : 3480	500,47	600,00	600,00 (4)
DHA2335	<input type="checkbox"/>	Dossier Matrx Elite E2 , hauteur 260 mm (paire de fixations mini incluse)	NC : 3480	500,47	600,00	600,00 (4)
DHA2340	<input type="checkbox"/>	Dossier Matrx Elite E2 , hauteur 310 mm (paire de fixations mini incluse)	NC : 3480	500,47	600,00	600,00 (4)
DHA2345	<input type="checkbox"/>	Dossier Matrx Elite E2 , hauteur 360 mm (paire de fixations mini incluse)	NC : 3480	568,72	600,00	600,00 (4)
DHA2350	<input type="checkbox"/>	Dossier Matrx Elite E2 , hauteur 410 mm (paire de fixations mini incluse)	NC : 3480	568,72	600,00	600,00 (4)
DHA2355	<input type="checkbox"/>	Dossier Matrx Elite E2 , hauteur 460 mm (paire de fixations standards incluse)	NC : 3480	568,72	600,00	600,00 (4)
DHA2357	<input type="checkbox"/>	Dossier Matrx Elite E2 , hauteur 510 mm (paire de fixations standards incluse)	NC : 3480	568,72	600,00	600,00 (4)
Largeur du dossier Matrx - cf tableaux 3 à la fin de la fiche de mesure						
DHA2360	<input type="checkbox"/>	360 mm - largeur de buste indic. 265 mm		○	○	
DHA2362	<input type="checkbox"/>	380 mm - largeur de buste indic. 290 mm		○	○	
DHA2364	<input type="checkbox"/>	410 mm - largeur de buste indic. 315 mm		○	○	
DHA2366	<input type="checkbox"/>	430 mm - largeur de buste indic. 340 mm		○	○	
DHA2368	<input type="checkbox"/>	460 mm - largeur de buste indic. 370 mm		○	○	
DHA2370	<input type="checkbox"/>	480 mm - largeur de buste indic. 390 mm		○	○	
DHA2372	<input type="checkbox"/>	510 mm - largeur de buste indic. 420 mm		○	○	
Poignées à pousser						
DHA2400	<input type="checkbox"/>	Sans poignée	NC : BH < 330 mm	○	○	
DHA2410	<input type="checkbox"/>	Standards courtes		○	○	
DHA2420	<input type="checkbox"/>	Standards longues		◆	◆	
DHA2430	<input type="checkbox"/>	Réglables en hauteur, externes	NC : 3480	○	○	
DHA2440	<input type="checkbox"/>	Réglables en hauteur, intégrées		○	○	
DHA2450	<input type="checkbox"/>	Rabattables		○	○	
Angle de dossier par rapport à l'assise (BA)						
DHA2510	<input type="checkbox"/>	76°	DHA2570 <input type="checkbox"/>	89,5°	○	○
DHA2530	<input type="checkbox"/>	80,5°	DHA2590 <input type="checkbox"/>	94°	○	○
DHA2550	<input type="checkbox"/>	85°			◆	◆
(4) code LPPR : 9981399 - VPH, adjonction, PAP, forfait A adjonctions membre supérieur - dans la limite de 600,00 €						



2300, 2305, 2310, 2315



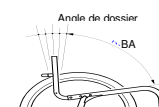
MX2 : seulement 140g de plus qu'un dossier réglable en tension !
















2332 à 2357









2450



2430

Küschall® <i>Champion</i>				Euros			
				Prix Public		LPPR/PLV	
				HT	TTC		
TOILE D'ASSISE							
DHA2600	<input type="checkbox"/>	Standard avec une bande stretch centrale - face douce		◆	◆		 2600
DHA2601	<input type="checkbox"/>	Avec une bande stretch centrale (face douce) et deux bandes stretch sur les côtés (face rugueuse)		○	○		 2601
DHA2610	<input type="checkbox"/>	Réglable en tension		○	○		
UNIQUE - Surpiqûres sur la garniture d'assise							
UHA2602	<input type="checkbox"/>	Jaune Fluo		118,48	125,00		
UHA2603	<input type="checkbox"/>	Rose Fluo		118,48	125,00		
UHA2604	<input type="checkbox"/>	Bleu		118,48	125,00		
UHA2605	<input type="checkbox"/>	Blanc		118,48	125,00		
UHA2606	<input type="checkbox"/>	Rouge		118,48	125,00		
UHA0005	<input type="checkbox"/>	Autre couleur : merci de passer par notre Service Clients		Sur demande de fabrication spéciale			
OPTIONS D'ASSISE							
Coussin d'assise							
DHA2710	<input type="checkbox"/>	Coussin Flo-Tech Lite - H : 75 mm, livré avec deux housses noires	NC : 2810	236,97	250,00	600,00 (5)	 2710
DHA2720	<input type="checkbox"/>	Coussin Matrx Libra (housse noire bi-extensible imperméable et déperlante), livré avec deux housses noires	NC : Profondeur < à 400 mm, largeur 360 mm possible uniquement avec profondeur 400 et 420 mm	426,54	450,00	600,00 (5)	 2720
DHA2740	<input type="checkbox"/>	Coussin Classic Visco - H : 75 mm, 375mm x 400mm, livré avec deux housses noires - poids max utilisateur 50 kg	NC : 2810, 2820, 2830, 2840, 2850	76,78	81,00	81,00 (11)	 2740 / 2742 2744 / 2746
DHA2742	<input type="checkbox"/>	Coussin Classic Visco - H : 75 mm, 405mm x 400mm, livré avec deux housses noires - poids max utilisateur 100 kg	NC : 2810, 2820, 2830, 2840, 2850	65,40	69,00	69,00 (11)	 2740 / 2742 2744 / 2746
DHA2744	<input type="checkbox"/>	Coussin Classic Visco - H : 75 mm, 430 mm x 430mm, livré avec deux housses noires - poids max utilisateur 100 kg	NC : 2810, 2820, 2830, 2840, 2850	65,40	69,00	69,00 (11)	 2748
DHA2746	<input type="checkbox"/>	Coussin Classic Visco - H : 75 mm, 455mm x 400mm, plat et réversible - poids max utilisateur 100 kg	NC : 2810, 2820, 2830, 2840, 2850	76,78	81,00	81,00 (11)	 2750
DHA2748	<input type="checkbox"/>	Coussin Matrx Contour ViscoNG - épaisseur 100 mm	NC : 2810, 2820, 2830, 2840, 2850	76,78	81,00	81,00 (12)	 2810
DHA2750	<input type="checkbox"/>	Coussin Vicair Active O2 - épaisseur 60 mm, livré avec deux housses	NC : 2810, 2820, 2830, 2840, 2850, 2560	568,72	600,00	600,00 (5)	 2820
Pochette d'assise							
DHA2800	<input type="checkbox"/>	Pochette d'assise amovible incluant l'option sangle de maintien par clips (DHA7010)		○	○		 2830
Premier accessoire de positionnement compatible uniquement avec les coussins Matrx Libra Flo-tech Image et Solution Xtra							
DHA2810	<input type="checkbox"/>	Poche de gel fluide supplémentaire (120 x 180 mm), la paire		○	○		 2840
DHA2820	<input type="checkbox"/>	Biseau fessier, la paire		○	○		 2850
DHA2830	<input type="checkbox"/>	Plot d'abduction Matrx (hauteur 40 mm), l'unité		○	○		 2860
DHA2840	<input type="checkbox"/>	Biseau latéral, l'unité		○	○		
DHA2850	<input type="checkbox"/>	Biseau crural, l'unité		○	○		
Second accessoire de positionnement compatible uniquement avec les coussins Matrx Libra, Flo-tech Image et Solution Xtra							
DHA2810	<input type="checkbox"/>	Poche de gel fluide supplémentaire (120 x 180 mm), la paire		○	○		
DHA2820	<input type="checkbox"/>	Biseau fessier, la paire		○	○		
DHA2830	<input type="checkbox"/>	Plot d'abduction Matrx (hauteur 40 mm), l'unité		○	○		
DHA2840	<input type="checkbox"/>	Biseau latéral, l'unité		○	○		
DHA2850	<input type="checkbox"/>	Biseau crural, l'unité		○	○		
Base rigide							
DHA2860	<input type="checkbox"/>	Base rigide	(choisir un coussin obligatoirement)	○	○		
(5) code LPPR : 9977848 - VPH, adjonction, PAP, forfait B adjonctions membre inférieur - dans la limite de 600,00 €							
(11) code LPPR : 1258864 / 1260677 / 1203679 - Escarres, coussin visco, Classe II, Invacare, Classic Visco - 69,00 ou 81,00 €							
(12) code LPPR : 1204839 - Escarres, coussin visco, Classe II, Invacare, Matrx Contour Visco, Technique - 81,00 €							

Küschall® Champion			Euros			
			Prix Public		LPPR/PLV	
			HT	TTC		
REPOSE-PIEDS						
Palette monobloc (Avec châssis droit : montage haut de la palette non possible pour largeur d'assise 360 mm, pour châssis avant rétréci : montage haut de la palette non possible pour les largeurs d'assise de 360 à 400 mm)						
DHA3240	<input type="checkbox"/>	Monobloc, réglable en inclinaison, 1/3 vers l'arrière (réglable en inclinaison, 2/3 vers l'arrière possible)	◆	◆		 3240
Sangle appui-mollet						
DHA3320	<input type="checkbox"/>	Montée sur le support des roues avant	○	○		
DHA3330	<input type="checkbox"/>	Positionnée autour du châssis	◆	◆		
ACCOUDOIRS / GARDE-BOUE / PROTEGE-VETEMENTS						
Protège-vêtements						
DHA3405	<input type="checkbox"/>	Relevables, en composite	◆	◆	NC : 6430	 3440
DHA3420	<input type="checkbox"/>	Relevables, en carbone	○	○		
Garde-boue (+ 0 à 10 mm de largeur d'assise)						
DHA3430	<input type="checkbox"/>	Fixes, en carbone	○	○	NC : 3490, 6553	
DHA3440	<input type="checkbox"/>	Amovibles, en carbone	○	○	NC : 3490, 6553	
Appui-bras						
DHA3480	<input type="checkbox"/>	Tubes réglables en hauteur et amovibles - capitonnage confort	○	○		 3480
Accoudoirs (+ 20 mm de largeur utile)						
DHA3490	<input type="checkbox"/>	Accoudoirs courts réglables en hauteur avec outils et amovibles	○	○		 3490
COLORIS DE CHASSIS ET PERSONNALISATION						
Coloris de châssis						
DHA4000	<input type="checkbox"/>	Noir Spatial (RAL 9005)	○	○		<p style="text-align: center;">Délai supplémentaire+ 15 jours</p>
DHA4010	<input type="checkbox"/>	Gris Anthracite (RAL 7016)	○	○		
DHA4020	<input type="checkbox"/>	Blanc Eclatant (RAL 9016)	○	○	NC : 4220	
DHA4030	<input type="checkbox"/>	Rouge Carmin (RAL 3002)	○	○		
DHA4040	<input type="checkbox"/>	Bleu Azur (RAL 5017)	○	○		
DHA4060	<input type="checkbox"/>	Jaune Flashy (RAL 1016)	○	○		
DHA4100	<input type="checkbox"/>	Noir Brillant (RAL 9005)	○	○		
DHA4130	<input type="checkbox"/>	Gris Argent (RAL 9006)	○	○		
DHA4145	<input type="checkbox"/>	Bleu Nuit Nacré	○	○		
DHA4150	<input type="checkbox"/>	Rouge Rubis (RAL 3003)	○	○		
DHA4170	<input type="checkbox"/>	Orange Dynamite	○	○		
DHA4180	<input type="checkbox"/>	Vert Forêt (RAL 6029)	○	○		
DHA4050	<input type="checkbox"/>	Coloris Spécial	Sur demande de fabrication spéciale			
UHA4101	<input type="checkbox"/>	Poli-miroir	696,68	735,00		 BOLD
UHA4102	<input type="checkbox"/>	Vert Pastel	750,71	792,00		
UHA4103	<input type="checkbox"/>	Bleu Ciel	750,71	792,00		
UHA4104	<input type="checkbox"/>	Prune	750,71	792,00		
UHA4105	<input type="checkbox"/>	Coloris Saumon	750,71	792,00		
UHA0008	<input type="checkbox"/>	Coloris Spécial : - Délai de fabrication + 10 jours : pour un coloris déjà proposé sur les autres gammes des fauteuils roulants manuels <i>Invacare</i> . OU - Délai de fabrication + 15 jours : pour toute autre demande (sous réserve de faisabilité) - préciser N° RAL	<i>Sur devis</i>			
Vernis céramique						
UHA4066	<input type="checkbox"/>	Vernis céramique (<i>Uniquement pour coloris UHA410*</i>)	643,60	679,00		 TAG
Style de décalcomanie						
DHA4190	<input type="checkbox"/>	Bold (Dynamique) : Bandes iconiques pointillées sur les deux flancs de châssis	○	○		
DHA4195	<input type="checkbox"/>	Tag (Élégance) : Bague <i>K</i> sur flanc gauche du châssis - UNIQUEMENT NOIR OU ROUGE	◆	◆		
DHA4197	<input type="checkbox"/>	Sans décalcomanie	○	○		
Coloris de la décalcomanie Bold						
DHA4200	<input type="checkbox"/>	Noir	○	○		
DHA4210	<input type="checkbox"/>	Gris Foncé	○	○		
DHA4220	<input type="checkbox"/>	Gris Clair	○	○		
DHA4230	<input type="checkbox"/>	Rouge	○	○		
DHA4240	<input type="checkbox"/>	Bleu	○	○		
DHA4250	<input type="checkbox"/>	Doré	○	○		

Küschall® <i>Champion</i>			Euros		
			Prix Public		LPPR/PLV
			HT	TTC	
Unique - Stickers bold fluo : apposés sur le coloris de châssis si coloris standard. Si Coloris spécial : incorporé sous le vernis					
UHA4252	<input type="checkbox"/>	Jaune Fluo - stickers	161,14	170,00	
UHA4253	<input type="checkbox"/>	Vert Fluo - stickers	161,14	170,00	
UHA4254	<input type="checkbox"/>	Orange Fluo - stickers	161,14	170,00	
UHA4255	<input type="checkbox"/>	Rose Fluo - stickers	161,14	170,00	
UHA4256	<input type="checkbox"/>	Rouge Fluo - stickers	161,14	170,00	
UHA0009	<input type="checkbox"/>	Autre couleur : merci de passer par notre Service Clients	Sur demande de fabrication spéciale		
Coloris de la décalcomanie Tag					
DHA4300	<input type="checkbox"/>	Noir	○	○	
DHA4310	<input type="checkbox"/>	Rouge	○	○	
Roues avant					
DHA5000	<input type="checkbox"/>	3" x 24 mm - Supersport	○	○	
DHA5050	<input type="checkbox"/>	4" x 29 mm - Every day - bandage noir	○	○	
DHA5100	<input type="checkbox"/>	4" Bandage Soft noir	○	○	
DHA5200	<input type="checkbox"/>	4" x 1,4" FrogLegs bandage noir, jante noire	Sélectionner les roues Froglegs, jantes noires (DHA5200) pour accéder aux anodisations UNIQUE	121,33	128,00
DHA5250	<input type="checkbox"/>	4" x 1,4" FrogLegs bandage noir, jante grise		121,33	128,00
DHA5300	<input type="checkbox"/>	5" x 31 mm - Every day - bandage noir	○	○	
DHA5350	<input type="checkbox"/>	5" Bandage Soft noir	◆	◆	
DHA5400	<input type="checkbox"/>	5" x 24 mm - Starec, bandage noir, jante noire	○	○	
DHA5450	<input type="checkbox"/>	5" x 1,4" FrogLegs bandage noir, jante noire	Sélectionner les roues Froglegs, jantes noires (DHA5450) pour accéder aux anodisations UNIQUE	121,33	128,00
DHA5500	<input type="checkbox"/>	5" x 1,4" FrogLegs bandage noir, jante grise		121,33	128,00
UNIQUE - Coloris de jantes roues avant Froglegs					
UHA5502	<input type="checkbox"/>	Rose	98,58	104,00	
UHA5504	<input type="checkbox"/>	Orange	98,58	104,00	
UHA5506	<input type="checkbox"/>	Bleu	98,58	104,00	
UHA5507	<input type="checkbox"/>	Violet Atomique	98,58	104,00	
UHA5508	<input type="checkbox"/>	Rouge	98,58	104,00	
UHA5509	<input type="checkbox"/>	Doré	98,58	104,00	
UNIQUE - Roulements en céramique pour roues avant Froglegs					
UHA5510	<input type="checkbox"/>	Roulements en céramique	98,58	104,00	
Position du centre de gravité					
DHA6100	<input type="checkbox"/>	1 (La plus active)	○	○	
DHA6110	<input type="checkbox"/>	2 (position 1 sur Champion 2008)	○	○	
DHA6120	<input type="checkbox"/>	3	○	○	
DHA6130	<input type="checkbox"/>	4 (position 2 sur Champion 2008)	○	○	
DHA6140	<input type="checkbox"/>	5 (position 3 sur Champion 2008)	○	○	
DHA6150	<input type="checkbox"/>	6	○	○	
DHA6160	<input type="checkbox"/>	7 (position 4 sur Champion 2008)	○	○	
DHA6170	<input type="checkbox"/>	8	○	○	
DHA6180	<input type="checkbox"/>	9 (La plus stable)	○	○	
Axes à démontage rapide					
	<input type="checkbox"/>	Axes à démontage rapide standards	◆	◆	
DHA6300	<input type="checkbox"/>	Axes à démontage rapide Tetra-clip (à destination des utilisateurs tétraplégiques)	NC : 6550, 6950	○	○
Diamètre des roues arrière (voir les diamètres possibles par roue dans Type des roues arrière)					
DHA6410	<input type="checkbox"/>	24" - 600 mm	◆	◆	
DHA6420	<input type="checkbox"/>	25" - 635 mm	NC : 6500, 6510, 6600, 6630, 6660, 6700, 6710, 6720, 6760, 6770, 6900, 6910, 6950	○	○
DHA6430	<input type="checkbox"/>	26" - 660 mm	NC : 6500, 6520, 6550, 6600, 6630, 6660, 6720, 6740, 6750, 6760, 6770, 6950	○	○



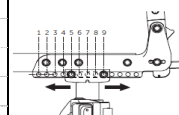
5000

5200 / 5250
5450 / 5500

5350



5050 / 5300



6300

Küschall® <i>Champion</i>				Euros		
				Prix Public		LPPR/PLV
				HT	TTC	
Type des roues arrière						
DHA6500	<input type="checkbox"/>	Roues Actives 24" (main-courante aluminium - jante, moyeu et rayonnage radial noir - Pneus : revêtement au choix)	24" NC : toutes les mains-courantes, 6900, 6910	◆	◆	
DHA6510	<input type="checkbox"/>	küschall moyeu Starec (jante noire et moyeu noir, rayonnage noir croisé pour roues 24" et 26")	24", 26"	○	○	
DHA6520	<input type="checkbox"/>	High Performance (jante noire, moyeu Starec noir, rayonnage croisé noir)	24", 25" NC : 6660	○	○	
DHA6550	<input type="checkbox"/>	Spinergy LXX (jante, moyeu et rayonnage radial noir en fibre de carbone tréssée) 600g par roue	24", 25" NC : 6660, 6910	559,24	590,00	
UHA6551	<input type="checkbox"/>	Spinergy Lite Extreme LX (jante, moyeu et rayonnage radial noirs ou couleurs au choix) 680g par roue	24", 25" NC : 6660	1060,66	1119,00	
UHA6552	<input type="checkbox"/>	Spinergy Lite Extreme X-Laced XLX (jante, moyeu et rayonnage croisé noirs ou couleurs au choix) 660g par roue	24", 25" NC : 6660	1140,28	1203,00	
UHA6553	<input type="checkbox"/>	Spinergy X-Laced Sport Lite Extreme XSLX (jante, moyeu et rayonnage croisé noirs ou couleurs au choix) 757g par roue	24", 25" NC : 6660	1206,64	1273,00	
UHA6554	<input type="checkbox"/>	Spinergy CLX, Fibre de carbone (jante, moyeu et rayonnage radial noirs ou couleurs au choix, axe Starec) 570g par roue	24", 25" NC : 6660	1358,29	1433,00	
UNIQUE - Anodisation jantes roues arrière Spinergy						
UHA6557	<input type="checkbox"/>	Bleu		162,09	171,00	
UHA6558	<input type="checkbox"/>	Doré		162,09	171,00	
UHA6559	<input type="checkbox"/>	Vert		162,09	171,00	
UHA6560	<input type="checkbox"/>	Orange		162,09	171,00	
UHA6561	<input type="checkbox"/>	Rouge		162,09	171,00	
UHA6562	<input type="checkbox"/>	Violet		162,09	171,00	
UNIQUE - Anodisation moyeu roues arrière Spinergy						
UHA6563	<input type="checkbox"/>	Bleu		162,09	171,00	
UHA6564	<input type="checkbox"/>	Doré		162,09	171,00	
UHA6565	<input type="checkbox"/>	Gris		162,09	171,00	
UHA6566	<input type="checkbox"/>	Vert		162,09	171,00	
UHA6567	<input type="checkbox"/>	Orange		162,09	171,00	
UHA6568	<input type="checkbox"/>	Rouge		162,09	171,00	
UHA6569	<input type="checkbox"/>	Violet		162,09	171,00	
UNIQUE - Anodisation rayons roues arrière Spinergy						
UHA6570	<input type="checkbox"/>	Bleu		162,09	171,00	
UHA6571	<input type="checkbox"/>	Vert		162,09	171,00	
UHA6572	<input type="checkbox"/>	Orange		162,09	171,00	
UHA6573	<input type="checkbox"/>	Rose Fluo		162,09	171,00	
UHA6574	<input type="checkbox"/>	Rouge		162,09	171,00	
UHA6575	<input type="checkbox"/>	Violet		162,09	171,00	
UHA6576	<input type="checkbox"/>	Blanc		162,09	171,00	
UHA6577	<input type="checkbox"/>	Jaune		162,09	171,00	
UNIQUE - Roulements en céramique pour roues arrière						
UHA6579	<input type="checkbox"/>	Roulements en céramique		332,70	351,00	

Taille des pneus
MAXXIS LIGHT GUARD / ALPHA PROTECT :
24" : 25-540
25" : 25-559
MBL SPEEDLITE :
24" : 25-540

Küschall® <i>Champion</i>				Euros		
				Prix Public		LPPR/PLV
				HT	TTC	
Pneus arrière						
DHA6600	<input type="checkbox"/>	Pneu noir Maxxis Lite Guard (protection anti-crevaison)	24"	◆	◆	
DHA6625	<input type="checkbox"/>	Pneu noir Maxxis Alpha Protect (protection anti-crevaison)	24", 25", 26"	○	○	
DHA6630	<input type="checkbox"/>	Pneu noir MBL Speedlite (protection anti-crevaison)	24"	○	○	
DHA6660	<input type="checkbox"/>	Bandage noir	24" NC : 7230	○	○	
Mains-courantes						
DHA6700	<input type="checkbox"/>	Anti-dérapante, livré avec écartement 30 mm, réglable à 40 mm	24", 26"	○	○	
DHA6710	<input type="checkbox"/>	Acier inoxydable, écartement 30 mm	24", 26"	○	○	
DHA6720	<input type="checkbox"/>	Titane, livré avec écartement 30 mm, réglable à 40 mm	24"	○	○	
DHA6740	<input type="checkbox"/>	Carbolife Gekko , avec anti-dérapant, livré avec écartement 30 mm, réglage à 40 mm (+ 15 mm de largeur hors-tout)	24", 25"	○	○	
DHA6750	<input type="checkbox"/>	Carbolife Gekko S , avec anti-dérapant, livré avec écartement 30 mm, réglage à 40 mm	24", 25"	○	○	
DHA6760	<input type="checkbox"/>	Carbolife Curve L , avec profil ergonomique, livré avec écartement 30 mm, réglage à 40 mm (+ 15 mm de largeur hors-tout)	24"	○	○	
DHA6770	<input type="checkbox"/>	Carbolife Quadro , avec profil ergonomique et anti-dérapante, livré avec écartement 30 mm, réglage à 40 mm	24"	○	○	
DHA6775	<input type="checkbox"/>	Carbolife Curve L Tetra Grip , avec profil ergonomique et anti-dérapant, livré avec écartement 30 mm, réglage à 40 mm	24"	○	○	
DHA6780	<input type="checkbox"/>	Aluminium anodisé Light, livré avec écartement 30 mm, réglable à 40 mm	24", 25", 26"	◆	◆	
DHA6790	<input type="checkbox"/>	Aluminium anodisé Light, noir, écartement 30 mm	24", 25", 26"	○	○	
Carrossage de la roue arrière						
DHA6820	<input type="checkbox"/>	0°		◆	◆	
DHA6830	<input type="checkbox"/>	1°		○	○	
DHA6840	<input type="checkbox"/>	3°	NC : 7230	○	○	
Protège-rayons, la paire						
DHA6900	<input type="checkbox"/>	Transparent	24", 26"	○	○	
DHA6910	<input type="checkbox"/>	Noir	24", 26"	○	○	
Motorisations alber (uniquement avec carrossage 0° et roulettes anti-basculer alber). Garde-boue amovibles en carbone à privilégier : plus larges et plus couvrants.						
DHA6950	<input type="checkbox"/>	Fixation pour assistance électrique à la propulsion alber e-motion M25 (inclus 2 roulettes anti-basculer alber)	Uniquement avec roues 24" NC : 7500, 7510, 7520, 8200	○	○	
Conseil : pour une compatibilité parfaite des freins avec les roues manuelles, nous vous conseillons d'équiper celles-ci du même type de revêtement que les roues motorisées.						
Clips de maintien						
DHA7000	<input type="checkbox"/>	Scratch pour maintenir le fauteuil plié		○	○	
DHA7010	<input type="checkbox"/>	Clips pour maintenir le fauteuil plié		◆	◆	



6600 6625

6660



6630



6790 6760



6700 6710



6720



6740



7010

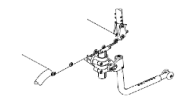
Küschall® Champion				Euros		
				Prix Public		LPPR/PLV
				HT	TTC	
Sangle d'ouverture du châssis						
DHA7100	<input type="checkbox"/>	Sangle pour ouvrir le châssis depuis l'avant du fauteuil		◆	◆	
UNIQUE - Kits anodisation						
UHA6960	<input type="checkbox"/>	Kit 1 : Fourches et cache-roulements		197,16	208,00	
UHA6961	<input type="checkbox"/>	Kit 2 : Fourches, cache-roulements, support de palier de roues arrière, brides de frein, supports latéraux, système SK si sélectionné		551,66	582,00	
UNIQUE - Coloris Premium Anodisation						
UHA6963	<input type="checkbox"/>	Rouge		○	○	
UHA6964	<input type="checkbox"/>	Violet		○	○	
UHA6965	<input type="checkbox"/>	Cuivre		○	○	
UHA6966	<input type="checkbox"/>	Vert		○	○	
UHA6967	<input type="checkbox"/>	Orange		○	○	
UHA6968	<input type="checkbox"/>	Doré		○	○	
UHA6969	<input type="checkbox"/>	Champagne		○	○	
UHA6970	<input type="checkbox"/>	Rose Fluo		○	○	
UHA6971	<input type="checkbox"/>	Bleu		○	○	
UHA6972	<input type="checkbox"/>	Finition poli miroir		○	○	
Freins						
DHA7200	<input type="checkbox"/>	A tirer		○	○	
DHA7210	<input type="checkbox"/>	Standards à pousser leviers courbés		◆	◆	
DHA7220	<input type="checkbox"/>	Standards à pousser leviers droits		○	○	
DHA7230	<input type="checkbox"/>	Performance NC : 7300, 7810, 7820, 7830		○	○	
DHA7250	<input type="checkbox"/>	Actifs légers		○	○	
Leviers de freins rallongés						
DHA7300	<input type="checkbox"/>	Leviers de freins rallongés (pour freins leviers droits uniquement)		○	○	
OPTIONS DE SECURITE						
Montage de 2 éléments maximum par côté dans la liste suivante : roulettes anti-bascule, tubes basculeurs, porte-canne ou roues de transit						
Roulettes anti-bascule						
DHA7500	<input type="checkbox"/>	Droite NC : 8300		○	○	
DHA7510	<input type="checkbox"/>	Gauche NC : 8300		○	○	
DHA7520	<input type="checkbox"/>	Deux roulettes anti-bascule		○	○	
Ceintures						
DHA7800	<input type="checkbox"/>	Ceinture de maintien, fermeture à boucle plastique		○	○	
DHA7810	<input type="checkbox"/>	Bodypoint® Evoflex® ceinture de hanche 2 points rembourrée, bouton à pousser, Small, Flat-Mount™ - poids max utilisateur 25 - 50 kg		218,01	230,00	600,00 (5)
DHA7820	<input type="checkbox"/>	Bodypoint® Evoflex® ceinture de hanche 2 points rembourrée à loquet Rehab, Medium, Flat-Mount™ - poids max utilisateur 50 - 75 kg		218,01	230,00	600,00 (5)
DHA7830	<input type="checkbox"/>	Bodypoint® Evoflex® ceinture de hanche 2 points rembourrée à loquet Rehab, Large, Flat-Mount™ - poids max utilisateur 50 - 100 kg		218,01	230,00	600,00 (5)
Catadiopres						
DHA7900	<input type="checkbox"/>	Montés sur les roues		○	○	
AUTRES OPTIONS						
Protections de châssis						
DHA8010	<input type="checkbox"/>	Protections de châssis avant amovibles par scratch, la paire		○	○	
Tube basculeur						
DHA8100	<input type="checkbox"/>	Tube-basculeur à droite		23,70	25,00	25,00 (8)
Porte-canne						
DHA8200	<input type="checkbox"/>	Porte canne à droite		○	○	
Roues de transit						
DHA8300	<input type="checkbox"/>	Roues de Transit 3" (option 7520 obligatoire : roulettes anti-bascule des 2 côtés)		○	○	













7210 7230



7250



7810 / 7820 / 7830

Küschall® <i>Champion</i>				Euros		
				Prix Public		LPPR/PLV
				HT	TTC	
Autres						
DHA8680	<input type="checkbox"/>	Paire de roues arrière Mountain Bike 24" complètes (pneus VTT, mains-courantes aluminium anodisé et paires d'axes à démonatage rapide) et son sac de transport	646,45	682,00		 8680
DHA8700	<input type="checkbox"/>	Sac de transport pour fauteuil <i>Champion</i> complet	432,23	456,00		
DHA8650	<input type="checkbox"/>	Sac de transport des roues arrière (24", 25", 26")	65,40	69,00		 8700
DHA8750	<input type="checkbox"/>	Sac de transport pour <i>Champion SK</i> avec châssis avant rabattable (déconseillé si : garde-boue fixes, poignées non rabattables ou réglables en hauteur)	499,53	527,00		
DHA8800	<input type="checkbox"/>	Sangle de mollets rembourrée Bodypoint®	104,27	110,00	600,00 (5)	
DHA8850	<input type="checkbox"/>	Sac Mobility Bodypoint®	104,27	110,00		
Accessoires						
Planches de transfert						
MH-H01	<input type="checkbox"/>	Planche de transfert en bois meinHOLTZ - Sun		150,71	159,00	 MH-H01  MH-T01  MH-O01  MH-N01
MH-T01	<input type="checkbox"/>	Planche de transfert en bois meinHOLTZ - Flowers		150,71	159,00	
MH-O01	<input type="checkbox"/>	Planche de transfert en bois meinHOLTZ - Rock on		150,71	159,00	
MH-N01	<input type="checkbox"/>	Planche de transfert en bois meinHOLTZ - Natural		146,92	155,00	
(5) code LPPR : 9977848 - VPH, adjonction, PAP, forfait B adjonctions membre inférieur - dans la limite de 600,00 €						
(8) code LPPR : 9979126 - VPH, adjonction, levier de basculement pour FRMC - 25,00 €						