



Aquatec® Trans XL

Disque de transfert

Le Trans XL est un disque de transfert pivotant à translation. Il s'utilise sur un élévateur de bain pour limiter les efforts lors des transferts avec une sécurité maximale.



Réf. Gris 4.03.008
Réf. Bleu 4.03.002

Aquatec® Step

Tabouret de bain

Tabouret de bain et marche-pied, patins et revêtement bleu antidérapants, déhoussable et lavable en machine.



Réf. 3.00.002

Aquatec® Orca

Elévateur de bain

Elévateur de bain avec batterie incluse dans la télécommande, muni d'un dossier haut inclinable jusqu'à 40°. Existe avec un revêtement bleu blanc. Disponible également avec maintiens latéraux de dossier.



Réf. Blanc 1573864
Réf. Bleu 1573875

Aquatec® Sansibar

Siège de douche mural

Siège de douche mural escamotable avec large découpe pour la toilette intime. Montage simple et rapide. Très stable grâce à ses pieds.



Largeur 40 cm
Profondeur 46 cm
Hauteur rég. 46 - 50,5 cm
Poids 2,1 kg
Réf. 9.10.101

Invacare® Omega

Omega H450

Chaise-toilettes classique. Seau de forme anatomique escamotable par le côté et par le dessus.

Largeur 50 cm
Profondeur 46 cm
Hauteur rég. 48 cm
Réf. 1471163



Omega H407

Chaise-toilettes pliante, avec accoudoirs relevables disponible en coloris bleu et lavande. Chaise idéale pour les petits espaces et les transferts.

Largeur 44 cm
Profondeur 42 cm
Hauteur rég. 45 cm
Réf. 1471010



Omega Eco H440

Chaise-toilettes ajustable en hauteur de 405 à 585 mm. Disponible en coloris lavande. Le seau est escamotable par le dessus. Bouchon couvre pot.

Largeur 45 cm
Profondeur 43 cm
Hauteur rég. 40,5 - 48,5 cm
Réf. 1542903



Invacare® Cascata

Chaise-toilettes mobile

Idéale pour les déplacements et les transferts grâce à ses accoudoirs et ses repose-pieds escamotables et amovibles. Dotée de 2 roulettes freinées et d'une assise percée en PVC pour faciliter la désinfection.

Largeur 45 cm
Profondeur 45 cm
Hauteur rég. 48 cm
Réf. 1525770



Invacare® Lima

Fauteuil roulant et chaise de douche

Le fauteuil roulant de douche et la chaise de douche à pousser Invacare® Lima offrent un châssis pliant par croisillon pour un gain de place. La conception en aluminium et la visserie en inox est un gage de légèreté et écarte tout risque de corrosion. Ce modèle offre une assise avec découpe anatomique permettant de la positionner vers l'avant/l'arrière/la gauche ou la droite!



Réf. 1525732



Réf. 1525733

Aquatec® Ocean Ergo

Chaise de douche

De la chaise transit standard à l'inclinaison d'assise et de dossier, la gamme de chaises de douche modulables offre des solutions pour le maintien à domicile et les collectivités.



Réf. 1604208

Principales fonctionnalités :

- > Une assise ergonomique innovante pour assurer une position d'assise plus verticale et plus stable
- > Une plus grande adaptabilité avec une grande plage de réglages en hauteur
- > Une stabilité améliorée
- > Compact et facile à manipuler

L'assise et le dossier sont amovibles pour faciliter le nettoyage.

Cette chaise est disponible en **version XL** (Réf. 1604210) pour un poids max de 180 kg et en **version grandes roues 24"** (Réf. 1604209) et **24" XL** (Réf. 1604212)



Réf. 1604210

Aquatec® Ocean Vip Ergo

Chaise de douche modulaire

Chaise de douche modulaire inclinable, conçue pour s'adapter aux différents besoins de positionnement des utilisateurs, équipée d'un appui-tête de série.



Réf. 1604019

Les fonctionnalités :

- > Stabilité améliorée.
- > Bascule d'assise intuitive à translation de -5° à 40° pour une meilleure répartition des points de pressions.
- > Assise ergonomique et innovante.
- > Empattement réduit pour un positionnement optimal au-dessus des WC.

Aquatec® Ocean Dual Vip Ergo

Chaise de douche modulaire

Dotée des mêmes caractéristiques que la Vip Ergo, cette chaise de douche est équipée d'une inclinaison de dossier de 5° à 35° et d'anti-bascule de série.



Réf. 1604134

aquatec®
Aides techniques
pour l'hygiène





Invacare® Marina

Planche de bain

La planche de bain H112 Marina s'adapte sur toutes les baignoires pour des patients allant jusqu'à 150 kg. Le revêtement de la planche H112 Marina est antidérapant avec des perforations pour faciliter l'écoulement de l'eau. L'écartement maximal entre les pieds est de 62 cm.



Réf. Standard 1541330
Réf. XL 1471594

Invacare® Stiléo

Barres d'appui murales

Barres d'appui murales à ventouses pratiques pour prendre appui pour sortir de la douche, de la baignoire ou des toilettes.



Réf. Longueur 300 mm 1606999



Réf. Longueur 450 mm 1526476
Réf. Longueur 550 mm 1526477

Aquatec® AT900

Réhausse WC

Réglable sur 3 hauteurs (60, 100 ou 150 mm) et en inclinaison, ce réhausse WC vous apportera plus de confort. Livré avec accoudoirs de série. Disponible avec ou sans accoudoirs (réf. 10129-10).



Réf. 10128-10

Invacare® Styxo 2

Cadre de toilette 3 en 1

Une solution de toilette simple et rentable, avec trois fonctions. Elle peut être utilisée comme chaise garde-robe dans une chambre ou dans une salle de bains, ainsi que, comme cadre de toilettes ou réhausse WC dans des toilettes ou dans une salle de bain.



Hauteur d'assise 38 à 53 cm réglable
Réf. DL3010064-4

Aquatec® Pure Cala

Réhausse WC

Le siège de toilettes surélevé Aquatec **Pure Cala** est conçu pour faciliter les soins personnels. À usage simple et conçu pour une stabilité durable, il rend les gestes quotidiens de soins naturels discrets et rassurants.



Avec couvercle Réf. 1653370
Sans couvercle Réf. 1653371



Coussin Réf. AP1654009

Aquatec® Pure Bidet

Abattant de WC

Cet abattant de WC lavant avec de l'eau, chauffant et séchant, équipé d'une télécommande infrarouge peut être installé facilement sur vos toilettes.

Lunette chauffante avec détecteur de présence et système d'éclairage **LED**. Nettoyage automatique de la douchette avant et après chaque utilisation. **Séchage** orienté avec réglage de température. Lunette et couvercle avec **frein de chute**.



Réf. 1590624

Aquatec® Pure Sol, Bay & Siro

Tabourets de douche


Les tabourets de douche Aquatec **Pure Sol, Bay** et **Siro** sont conçus pour plus de confort, de sécurité et d'autonomie.

Ces tabourets élégants et compacts s'intègrent parfaitement dans les angles et les petits espaces.



Tabouret de douche rond **Pure Sol**

Largeur 39 cm
Profondeur 39 cm
Hauteur rég. 42 - 57 cm
Poids 2,1 kg
Réf. 1654265



Tabouret de douche rectangulaire **Pure Bay**

Largeur 43,5 cm
Profondeur 38,5 cm
Hauteur rég. 42 - 57 cm
Poids 2,3 kg
Réf. 1654301



Tabouret de douche triangulaire **Pure Siro**

Largeur 45,5 cm
Profondeur 44 cm
Hauteur rég. 42 - 57 cm
Poids 2,2 kg
Réf. 1654343

Aquatec® Pure Isla

Tabourets et chaises de douche

Les tabourets et chaises de douche Aquatec **Pure Isla** sont conçus pour offrir une solution d'assise sûre et confortable pour les soins personnels.

Son design est inspiré par l'équilibre et le mouvement, alliant sérénité, robustesse et stabilité.




Tabouret **Pure Isla**

Poids 2,8 kg
Réf. 1654349



Chaise **Pure Isla** avec dossier

Poids 3,7 kg
Réf. 1654603



Tabouret **Pure Isla** avec accoudoirs

Poids 3,5 kg
Réf. 1654363



Chaise **Pure Isla** avec accoudoirs et dossier


Poids 4,4 kg
Réf. 1654617

Aquatec® Pure Azure

Chaise de douche modulaire 3 en 1

La chaise Aquatec **Pure Azure** est un modèle 3 en 1, utilisable comme siège de douche, cadre de toilette ou chaise percée.

Elle est confortable et sûre, même lorsque vos besoins évoluent.



Pure Azure configurée comme siège de douche

Poids 5,1 kg
Réf. 1654643



Pure Azure configurée comme cadre de toilette



Pure Azure configurée comme chaise percée

Poids 5,1 kg
Réf. 1654643



Flashez ce QR code pour découvrir la nouvelle gamme Aquatec Pure en vidéo !

Dimensions de l'ouverture :

Largeur 19,5 cm
Profondeur 23,5 cm

Dimensions communes **Pure Isla** & **Pure Azure** :

Largeur 50 cm
Profondeur 42 cm
Hauteur rég. 42 - 57 cm

Cachet du distributeur



Vous souhaitez en savoir plus sur nos produits ?

Rendez-vous sur notre site : www.invacare.fr/fr



Papier recyclé

Invacare Poirier S.A.S
Route de Saint Roch
37230 Fondettes france
Tél: +33 2 47 62 64 00
Email : contactfr@invacare.com
www.invacare.fr

