



Pour passer vos commandes ou réaliser vos devis, utilisez notre e-commerce dans votre espace Invacare Pro sur www.invacare.fr, ou commandez par e-mail à : commandesfr@invacare.com



Invacare® AVIVA® FX 40 Vertic

Fauteuil roulant électrique avec Verticalisation électrique

NOUVEAU



Description :

- 178° de verticalisation
- Bascule d'assise à translation de 0° à 45° **de série**
- Inclinaison de dossier jusqu'à 170° **de série**
- Lift jusqu'à 18 cm **de série**
- Repose-jambes électrique **de série**
- Electronique **LiNX - REM400 de série**
- G-trac **de série**
- Moteurs 4 pôles
- Module de puissance : 120 A
- Batteries 60 Ah
- Poids maximum de l'utilisateur : 113 kg
- Garantie 2 ans hors batteries et pièces d'usure

Date :

Référence d'achat :

Code Client :

Cachet du distributeur :

* Les codes et montants LPPR sont donnés à titre indicatif et n'engagent en aucun cas Invacare®.

⚠ Notez que, conformément à la LPPR, la prescription de ce fauteuil roulant "n'exclut pas celle d'un autre type de fauteuil autre que verticalisateur, inscrit sur la LPPR".

Tarif maximal de remboursement au titre de la PCH (Prestation de Compensation pour le Handicap) = **10 374,96€ TTC** (inclus LPPR), pris en charge par la MDPH (Maison Départementale des Personnes Handicapées). Arrêté du 28 décembre 2005, paru au Journal Officiel du 30 décembre 2005.



Service de personnalisation Invacare Unique
Merci de préciser le numéro de devis ou de fabrication spéciale :

Code	Description	Commentaires	Incompatibilités
	<p><i>A remplir - Mesure en millimètres</i></p> <p>Taille de l'utilisateur :</p> <p>Poids de l'utilisateur :</p> <p>A. Coussin d'assise à l'épaule :</p> <p>B. Profondeur du tronc :</p> <p>C. Largeur de tarse :</p> <p>D. Du dossier à l'arrière du genou Gauche : Droite :</p> <p>E : Coussin d'assise jusqu'au dessus de tête :</p> <p>F : Du coude à la main :</p> <p>G. Coussin d'assise au coude :</p> <p>H. Largeur des hanches :</p> <p>I. Longueur UL Gauche : Droite :</p> <p>Epaisseur du coussin :</p>		

Tarif Public donné à titre indicatif - Utilisez le configurateur en ligne sur Invacare Pro pour générer des devis ou commandes exempts d'incompatibilités.

Sélectionner les options choisies par une croix dans les cases ◆ Configuration standard ○ Options sans supplément de prix

CODE	DESIGNATION	NC : Non Compatible NC : 9999 : non compatible avec la référence 9999	Euros		
			HT	TTC	LPPR*
JEA0000	<input type="checkbox"/> Invacare® AVIVA® FX Vertic - Code LPPR 9111244		23 000,00	24 265,00	5 187,48







Verticalisation

JEA0100	<input type="checkbox"/> Verticalisation - Inclus : barre rembourrée pectorale amovible et appuis sous-rotuliens, réglables en hauteur et en profondeur		◆	◆	
---------	--	--	---	---	--

ASSISE

Hauteur sol-plaque d'assise					
JEA0200	<input type="checkbox"/> 470 mm		◆	◆	
JEA0210	<input type="checkbox"/> 495 mm		○	○	
Bascule d'assise et inclinaison de dossier					
JEA0300	<input type="checkbox"/> Bascule d'assise électrique à translation MPS Maxx de 0° à 45° et inclinaison dossier électrique Biomécanique à Forte Compensation (BFC) de 90° à 170°		◆	◆	



Invacare® AVIVA® FX Vertic			Euros			
			Prix Public		LPPR*	
			HT	TTC		
Module de verticalisation						
JEA0400	<input type="checkbox"/>	Module de verticalisation MPS		◆	◆	
Elevateur d'assise						
JEA0500	<input type="checkbox"/>	Elevateur d'assise 7" (18cm)		◆	◆	
Largeur d'assise réglable par pas de 25 mm (Préréglage d'usine)						
JEA0600	<input type="checkbox"/>	405 mm		○	○	
JEA0610	<input type="checkbox"/>	430 mm		○	○	
JEA0620	<input type="checkbox"/>	455 mm		○	○	
JEA0630	<input type="checkbox"/>	485 mm		○	○	
JEA0640	<input type="checkbox"/>	510 mm		○	○	
Profondeur d'assise réglable en continu (Préréglage d'usine)						
JEA0700	<input type="checkbox"/>	405 mm		○	○	
JEA0710	<input type="checkbox"/>	430 mm		○	○	
JEA0720	<input type="checkbox"/>	455 mm		○	○	
JEA0730	<input type="checkbox"/>	485 mm		○	○	
JEA0740	<input type="checkbox"/>	510 mm		○	○	
Coussin d'assise						
JEA0800	<input type="checkbox"/>	Coussin d'assise Matrx Libra - housse Startex biextensible noire		◆	◆	
JEA0860	<input type="checkbox"/>	Mesh pour Libra - housse Spacetex (Mesh)		○	○	
Harnais						
JEA0900	<input type="checkbox"/>	Harnais rembourré 2 points		◆	◆	
JEA0910	<input type="checkbox"/>	Support de tronc antérieur Monoflex, Small (75 mm x 395 mm)		113,74	120,00	
JEA0920	<input type="checkbox"/>	Support de tronc antérieur Monoflex, Medium (100 mm x 464 mm)		118,48	125,00	0910 / 0920 0930
JEA0930	<input type="checkbox"/>	Support de tronc antérieur Monoflex, large (114 mm x 546 mm)		118,48	125,00	
JEA0940	<input type="checkbox"/>	Support de tronc antérieur Monoflex, ouverture centrale, Small (63.5 mm x 395 mm)		180,09	190,00	
JEA0950	<input type="checkbox"/>	Support de tronc antérieur Monoflex, ouverture centrale, Médium (83 mm x 464 mm)		175,36	185,00	0940 / 0950 / 0960
JEA0960	<input type="checkbox"/>	Support de tronc antérieur Monoflex, ouverture centrale, large (89 mm x 546 mm)		161,14	170,00	
Barre de maintien						
JEA0970	<input type="checkbox"/>	Barre de maintien enveloppée de mousse - Montage à gauche	NC : 1020, 3110, 3130, 3150, 3170	◆	◆	
JEA0980	<input type="checkbox"/>	Barre de maintien enveloppée de mousse - Montage à droite	NC : 1010, 3100, 3120, 3140, 3160	○	○	0970 / 0980
JEA0990	<input type="checkbox"/>	Barre de maintien à coussin plat - Montage à gauche	NC : 1020, 3110, 3130, 3150, 3170	○	○	
JEA1000	<input type="checkbox"/>	Barre de maintien à coussin plat - Montage à droite	NC : 1010, 3100, 3120, 3140, 3160	○	○	
Tablette						
JEA1010	<input type="checkbox"/>	Tablette à hauteur réglable en plastique (533 mm x 305 mm), montage à gauche	NC : 3110, 3130, 3150, 3170	502,37	530,00	
JEA1020	<input type="checkbox"/>	Tablette à hauteur réglable en plastique (533 mm x 305 mm), montage à droite	NC : 3100, 3120, 3140, 3160	502,37	530,00	
Ceintures						
JEA1030	<input type="checkbox"/>	Bouton à pousser, longueur 1220 mm		○	○	1030 / 1040 1050
JEA1040	<input type="checkbox"/>	Bouton à pousser, longueur 1524 mm		◆	◆	
JEA1050	<input type="checkbox"/>	Bouton à pousser, longueur 1803 mm		○	○	
JEA1060	<input type="checkbox"/>	Ceinture Bodypoint sous-abdominale rembourrée 2 points		113,74	120,00	
JEA1070	<input type="checkbox"/>	Ceinture Bodypoint sous-abdominale rembourrée 4 points		139,34	147,00	

Invacare® AVIVA® FX Vertic				Euros		
				Prix Public		LPPR*
				HT	TTC	
Appui-tête						
JEA1100	<input type="checkbox"/>	Appui-tête Elan Standard 6"		○	○	
JEA1110	<input type="checkbox"/>	Appui-tête Elan Standard 10"		◆	◆	
JEA1120	<input type="checkbox"/>	Appui-tête Elan Standard 14"		○	○	
JEA1130	<input type="checkbox"/>	Appui-tête Elan Occipital 9"		427,49	451,00	
JEA1140	<input type="checkbox"/>	Appui-tête Elan Occipital 12"		427,49	451,00	
JEA1150	<input type="checkbox"/>	Appui-tête Elan 4 points 9"		508,06	536,00	
JEA1160	<input type="checkbox"/>	Appui-tête Elan 4 points 12"		508,06	536,00	
Housse de l'appui-tête						
JEA1170	<input type="checkbox"/>	Housse noire respirante		◆	◆	
Support d'appui-tête						
JEA1180	<input type="checkbox"/>	Support fixe, non amovible	NC : 1510 à 1550	○	○	
JEA1190	<input type="checkbox"/>	Support Elan Standard, multi-réglable, 38 cm de hauteur		◆	◆	
JEA1200	<input type="checkbox"/>	Support Elan rallongé, multi-réglable, 38 cm de hauteur		○	○	
JEA1210	<input type="checkbox"/>	Support Loxx , Standard, 38 cm		○	○	
JEA1220	<input type="checkbox"/>	Support Loxx , Mini, 28 cm		○	○	
Réglage de la hauteur du dossier (hauteur plaque d'assise -> haut du dossier avec 200mm d'écart entre la plaque d'assise et le bas du dossier recommandé)						
JEA1300	<input type="checkbox"/>	505 mm	NC : 1500, 1510, 1520, 1530, 1610, 1620, 1630, 1640	○	○	
JEA1310	<input type="checkbox"/>	530 mm	NC : 1500, 1510, 1520, 1530, 1610, 1620, 1630, 1640	○	○	
JEA1320	<input type="checkbox"/>	555 mm	NC : 1500, 1620, 1630, 1640	○	○	
JEA1330	<input type="checkbox"/>	580 mm	NC : 1500, 1620, 1630, 1640	○	○	
JEA1340	<input type="checkbox"/>	610 mm	NC : 1630, 1640	○	○	
JEA1350	<input type="checkbox"/>	635 mm	NC : 1630, 1640	○	○	
JEA1360	<input type="checkbox"/>	660 mm	NC : 1640	○	○	
JEA1370	<input type="checkbox"/>	685 mm	NC : 1640	○	○	
JEA1380	<input type="checkbox"/>	710 mm		○	○	
Type de dossier Standard						
JEA1400	<input type="checkbox"/>	Dossier standard	NC : Dossier Matrix	○	○	
Type de dossier Matrix (revêtement Mesh micro-aéré noir)						
JEA1500	<input type="checkbox"/>	High Back	NC : 1600, 1610	◆	◆	
JEA1510	<input type="checkbox"/>	Matrix Elite E2	NC : 1600	○	○	
JEA1530	<input type="checkbox"/>	Matrix Elite E2 Deep	NC : 1600, 2200 à 2270	638,86	674,00	
JEA1540	<input type="checkbox"/>	Matrix Posture Back	NC : 1610, 2200 à 2270	759,24	801,00	
JEA1550	<input type="checkbox"/>	Matrix Posture Back Deep	NC : 1610, 2200 à 2270	759,24	801,00	
Hauteur de dossier Matrix (200mm d'écart entre la plaque d'assise et le bas du dossier est recommandé)						
JEA1600	<input type="checkbox"/>	305 mm		○	○	
JEA1610	<input type="checkbox"/>	355 mm		○	○	
JEA1620	<input type="checkbox"/>	405 mm		○	○	
JEA1630	<input type="checkbox"/>	455 mm		○	○	
JEA1640	<input type="checkbox"/>	505 mm		○	○	
ACCOUDOIRS						
Accoudoirs relevables et parallèles						
JEA1800	<input type="checkbox"/>	Accoudoirs relevables		◆	◆	
JEA1805	<input type="checkbox"/>	Accoudoirs relevables vers l'extérieur		203,79	215,00	
Longueur de tubes d'accoudoir						
Côté gauche						
JEA1810	<input type="checkbox"/>	Tube long accoudoir gauche		○	○	
JEA1820	<input type="checkbox"/>	Tube court accoudoir gauche		◆	◆	
Côté droit						
JEA1830	<input type="checkbox"/>	Tube long accoudoir droit		○	○	
JEA1840	<input type="checkbox"/>	Tube court accoudoir droit		◆	◆	



1100 / 1110 / 1120




1130 / 1140



1150 / 1160



1180



1190

1200



1210

1220



1400



1500











1510 1530



1540 1550



1800

Invacare® AVIVA® FX Vertic				Euros		
				Prix Public		LPPR*
				HT	TTC	
Manchette Standard						
Côté gauche						
JEA1850	<input type="checkbox"/>	Manchette standard longue 355 mm gauche	NC : 1970	○	○	 1850 / 1860 2000 / 2010
JEA1860	<input type="checkbox"/>	Manchette standard courte 254 mm gauche	NC : 1970	○	○	
JEA1870	<input type="checkbox"/>	Manchette longue gauche (coussin mousse Soft, longueur 355 mm, épaisseur 40 mm)	NC : 1970	○	○	 1870 1880 2020 2030
JEA1880	<input type="checkbox"/>	Manchette standard gauche (coussin mousse Soft longueur 254 mm, épaisseur 40 mm)	NC : 1970	○	○	
JEA1890	<input type="checkbox"/>	Manchette longue gauche (coussin mousse viscoélastique, revêtement Startex , longueur 355 mm, épaisseur 40 mm)	NC : 1970	○	○	
JEA1900	<input type="checkbox"/>	Manchette standard gauche (coussin mousse viscoélastique, revêtement Startex , longueur 254 mm, épaisseur 40 mm)	NC : 1970	◆	◆	 1890 1900 2040 2050
JEA1910	<input type="checkbox"/>	Manchette multi-position, longue 355 mm gauche	NC : 1970	37,91	40,00	
JEA1920	<input type="checkbox"/>	Manchette multi-position, courte 254 mm gauche	NC : 1970	37,91	40,00	 1910 / 1920 2060 / 2070
JEA1930	<input type="checkbox"/>	Manchette gel courte gauche 51 x 305 mm	NC : 1970	42,65	45,00	
JEA1940	<input type="checkbox"/>	Manchette gel médium gauche 89 x 305 mm	NC : 1970	42,65	45,00	
JEA1950	<input type="checkbox"/>	Manchette gel longue gauche 89 x 355 mm	NC : 1970	52,13	55,00	
JEA1960	<input type="checkbox"/>	Gouttière gauche, 114 x 330 mm		163,98	173,00	
Appui palmaire gauche						
JEA1970	<input type="checkbox"/>	Appui palmaire gauche, 114 x 127 mm		158,29	167,00	 1930 / 1940 1950 / 2080 2090 / 2100  1960 / 2110  1970 / 2120
Côté droit						
JEA2000	<input type="checkbox"/>	Manchette standard longue 355 mm, droit	NC : 2120	○	○	
JEA2010	<input type="checkbox"/>	Manchette standard courte 254 mm droit	NC : 2120	○	○	
JEA2020	<input type="checkbox"/>	Manchette longue droite (coussin mousse Soft, longueur 355 mm, épaisseur 40 mm)	NC : 2120	○	○	
JEA2030	<input type="checkbox"/>	Manchette standard droite (coussin mousse Soft longueur 254 mm, épaisseur 40 mm)	NC : 2120	○	○	
JEA2040	<input type="checkbox"/>	Manchette longue droite (coussin mousse viscoélastique, revêtement Startex , longueur 355 mm, épaisseur 40 mm)	NC : 2120	○	○	
JEA2050	<input type="checkbox"/>	Manchette standard droite (coussin mousse viscoélastique, revêtement Startex , longueur 255 mm, épaisseur 40 mm)	NC : 2120	◆	◆	
JEA2060	<input type="checkbox"/>	Manchette multi-position, longue 355 mm droite	NC : 2120	37,91	40,00	
JEA2070	<input type="checkbox"/>	Manchette multi-position, courte 254 mm droite	NC : 2120	37,91	40,00	
JEA2080	<input type="checkbox"/>	Manchette gel courte droite 51 x 305 mm	NC : 2120	42,65	45,00	
JEA2090	<input type="checkbox"/>	Manchette gel médium droite 89 x 305 mm	NC : 2120	42,65	45,00	
JEA2100	<input type="checkbox"/>	Manchette gel longue droite 89 x 355 mm	NC : 2120	52,13	55,00	
JEA2110	<input type="checkbox"/>	Gouttière droite, 114 x 330 mm		163,98	173,00	
Appui palmaire droit						
JEA2120	<input type="checkbox"/>	Appui palmaire droit, 114 x 127 mm		158,29	167,00	
CALE-TRONCS						
Coussin de cale-tronc MAXX fixe, gauche (longueur x hauteur)						
JEA2200	<input type="checkbox"/>	Coussin de cale-tronc Maxx Style XS, gauche 110 x 83 mm		236,97	250,00	 2200 / 2210 2220 / 2230
JEA2210	<input type="checkbox"/>	Coussin de cale-tronc Maxx Style S, gauche 135 x 90 mm		236,97	250,00	
JEA2220	<input type="checkbox"/>	Coussin de cale-tronc Maxx Style M, gauche 145 x 95 mm		236,97	250,00	
JEA2230	<input type="checkbox"/>	Coussin de cale-tronc Maxx Style L, gauche 165 x 110 mm		236,97	250,00	

Invacare® AVIVA® FX Vertic				Euros		
				Prix Public		LPPR*
				HT	TTC	
Coussin de cale-tronc MAXX fixe, droit (longueur x hauteur)						
JEA2240	<input type="checkbox"/>	Coussin de cale-tronc Maxx Style XS, droit 110 x 83 mm	236,97	250,00		
JEA2250	<input type="checkbox"/>	Coussin de cale-tronc Maxx Style S, droit 135 x 90 mm	236,97	250,00		
JEA2260	<input type="checkbox"/>	Coussin de cale-tronc Maxx Style M, droit 145 x 95 mm	236,97	250,00		
JEA2270	<input type="checkbox"/>	Coussin de cale-tronc Maxx Style L, droit 165 x 110 mm	236,97	250,00		
Support de cale-tronc MAXX escamotable, gauche						
JEA2280	<input type="checkbox"/>	Fixation de cale-tronc escamotable, gauche	◆	◆		
Support de cale-tronc rallongé gauche						
JEA2290	<input type="checkbox"/>	Support de cale-tronc rallongé, gauche, 25 mm	106,16	112,00		
Support de cale-tronc MAXX escamotable droite						
JEA2300	<input type="checkbox"/>	Fixation de cale-tronc escamotable, droite	◆	◆		
Support de cale-tronc rallongé droite						
JEA2310	<input type="checkbox"/>	Support de cale-tronc rallongé, droite, 25 mm	106,16	112,00		
CALE-CUISSSES						
Coussin de cale-cuisse gauche (longueur x hauteur)						
JEA2400	<input type="checkbox"/>	Coussin cale-cuisse XS, gauche 140 x 102 mm	236,97	250,00		
JEA2410	<input type="checkbox"/>	Coussin cale-cuisse S, gauche 178 x 152 mm	236,97	250,00		
JEA2420	<input type="checkbox"/>	Coussin cale-cuisse M, gauche 229 x 102 mm	236,97	250,00		
JEA2430	<input type="checkbox"/>	Coussin cale-cuisse L, gauche 330 x 102 mm	236,97	250,00		
Coussin de cale-cuisse droit (longueur x hauteur)						
JEA2440	<input type="checkbox"/>	Coussin cale-cuisse XS, droite 140 x 102 mm	236,97	250,00		
JEA2450	<input type="checkbox"/>	Coussin cale-cuisse S, droite 178 x 152 mm	236,97	250,00		
JEA2460	<input type="checkbox"/>	Coussin cale-cuisse M, droite 229 x 102 mm	236,97	250,00		
JEA2470	<input type="checkbox"/>	Coussin cale-cuisse L, droite 330 x 102 mm	236,97	250,00		
CALE-CUISSSES						
Côté gauche						
JEA2480	<input type="checkbox"/>	Fixation fixe, montée au niveau de la hanche	○	○		
JEA2490	<input type="checkbox"/>	Amovible, montée au niveau de la hanche	○	○		
JEA2500	<input type="checkbox"/>	Fixation à démontage rapide, multi-réglable, montée au niveau de la hanche	66,35	70,00		
JEA2510	<input type="checkbox"/>	Fixation à démontage rapide, multi-réglable, montée au niveau du genou	66,35	70,00		
JEA2520	<input type="checkbox"/>	Fixation rallongée, démontage rapide, multi-réglable, montée au niveau de la hanche	85,31	90,00		
JEA2530	<input type="checkbox"/>	Fixation rallongée, démontage rapide, multi-réglable, montée au niveau du genou	85,31	90,00		
Côté droit						
JEA2540	<input type="checkbox"/>	Fixation fixe, montée au niveau de la hanche	○	○		
JEA2550	<input type="checkbox"/>	Amovible, montée au niveau de la hanche	○	○		
JEA2560	<input type="checkbox"/>	Fixation à démontage rapide, multi-réglable, montée au niveau de la hanche	66,35	70,00		
JEA2570	<input type="checkbox"/>	Fixation à démontage rapide, multi-réglable, montée au niveau du genou	66,35	70,00		
JEA2580	<input type="checkbox"/>	Fixation rallongée, démontage rapide, multi-réglable, montée au niveau de la hanche	85,31	90,00		
JEA2590	<input type="checkbox"/>	Fixation rallongée, démontage rapide, multi-réglable, montée au niveau du genou	85,31	90,00		



2240 / 2250
2260 / 2270



2280 / 2300



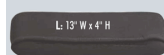
2290 / 2310



2400 2410
2440 2450



2420 / 2460



2430 / 2470



2480 / 2490
2540 / 2550



2500 / 2510
2520 / 2530
2560 / 2570
2580 / 2590

Invacare® AVIVA® FX Vertic				Euros		
				Prix Public		LPPR*
				HT	TTC	
REPOSE-JAMBES CENTRAL						
Repose-jambes central réglable en inclinaison avec appui-mollets						
	<input type="checkbox"/>	Synchronisé avec la verticalisation Inclus : appuis sous-rotuliens		◆	◆	
JEA2600	<input type="checkbox"/>	Electrique BDC avec compensation		◆	◆	
		A compléter - Mesures en mm - Du genou au talon : Epaisseur du coussin (à soustraire) : Compression du coussin (à ajouter) : (de la plaque d'assise au repose pied) :	UL			
UL de réglage du repose-jambes central						
JEA2610	<input type="checkbox"/>	203 - 305 mm	NC : 2650	○	○	
JEA2630	<input type="checkbox"/>	330 - 406/430 mm	NC : 2640	○	○	
Coussins d'appui-mollets (hauteur x largeur)						
JEA2640	<input type="checkbox"/>	Coussins d'appui-mollets 140mm x 102mm		○	○	
JEA2650	<input type="checkbox"/>	Coussins d'appui-mollets 190mm x 150mm		◆	◆	
Palette gauche (largeur x profondeur)						
JEA2660	<input type="checkbox"/>	Palette taille S gauche - 140 x 190 mm		○	○	
JEA2670	<input type="checkbox"/>	Palette taille M gauche - 140 x 240 mm		◆	◆	
JEA2680	<input type="checkbox"/>	Palette taille L gauche - 150 x 290 mm		○	○	
Palette droite (largeur x profondeur)						
JEA2690	<input type="checkbox"/>	Palette taille S droite - 140 x 190 mm		○	○	
JEA2700	<input type="checkbox"/>	Palette taille M droite - 140 x 240 mm		◆	◆	
JEA2710	<input type="checkbox"/>	Palette taille L droite - 150 x 290 mm		○	○	
Appuis sous-rotuliens						
JEA2720	<input type="checkbox"/>	Appuis sous-rotuliens modulaires avec réglable en hauteur, en profondeur et en angle		◆	◆	
JEA2730	<input type="checkbox"/>	Appuis sous-rotuliens modulaires avec réglage asymétrique	Permet un réglage individuel des genouillères	○	○	
Coussins sous-rotulien						
JEA2740	<input type="checkbox"/>	Coussin de 254 mm pour genouillères		○	○	
JEA2750	<input type="checkbox"/>	Coussin de 203 mm pour genouillères		◆	◆	
JEA2760	<input type="checkbox"/>	Coussin de 150 mm pour genouillères		○	○	
COMMANDES ELECTRONIQUES LINX						
Commande principale pour Electronique LINX						
JEA3000	<input type="checkbox"/>	Manipulateur LINX REM211 : Conduite et contrôle des vérins	NC : Commandes spéciales	○	○	
JEA3010	<input type="checkbox"/>	Manipulateur LINX REM216 : Conduite, contrôle des vérins et de l'éclairage	NC : Commandes spéciales	○	○	
JEA3020	<input type="checkbox"/>	Manipulateur LINX REM400 : Ecran couleur tactile 3,5" et bluetooth - Conduite, contrôle des vérins et de l'éclairage, émulation souris		◆	◆	
JEA3030	<input type="checkbox"/>	Ecran de contrôle LINX REM500 : Ecran couleur tactile 3,5" et bluetooth - Conduite, contrôle des vérins et de l'éclairage, émulation souris - NÉCESSITE UNE COMMANDE SPÉCIALE		576,30	608,00	
Option REM400						
JEA3040	<input type="checkbox"/>	Interrupteurs à bascule programmables pour manipulateur REM400 (par défaut : marche /arrêt et potentiomètre de vitesse), la paire		340,28	359,00	



2600



2640 / 2650



2720



2730

2740 / 2750
2760

LINX




REM211 REM216





























REM400 REM500

Bluetooth



3040

Invacare® AVIVA® FX Vertic				Euros		
				Prix Public		LPPR*
				HT	TTC	
Montage de la commande principale (REM211/216/400)						
JEA3100	<input type="checkbox"/>	Fixation à droite, non escamotable	NC : 3610	◆	◆	
JEA3110	<input type="checkbox"/>	Fixation à gauche, non escamotable	NC : 3620	○	○	
JEA3120	<input type="checkbox"/>	Support Quad Link , escamotable à droite, réversible, réglable en hauteur	NC : 3610	○	○	 3120 / 3130
JEA3130	<input type="checkbox"/>	Support Quad Link , escamotable à gauche, réversible, réglable en hauteur	NC : 3620	○	○	
JEA3140	<input type="checkbox"/>	Support Maxx Resolve , escamotable à droite, réversible, réglable en hauteur	NC : 3610	○	○	 3140 / 3150
JEA3150	<input type="checkbox"/>	Support Maxx Resolve , escamotable à gauche, réversible, réglable en hauteur	NC : 3620	○	○	
Montage de l'écran de contrôle LiNX REM500						
JEA3160	<input type="checkbox"/>	Fixation escamotable à droite, multi-réglable	NC : 3610	◆	◆	
JEA3170	<input type="checkbox"/>	Fixation escamotable à gauche, multi-réglable	NC : 3620	○	○	 3160 3170
Double commande LiNX						
JEA3200	<input type="checkbox"/>	Double commande tierce-personne LiNX Compact - 3 profils de conduite dédiés		677,02	714,26	714,26
JEA3210	<input type="checkbox"/>	Fixation à droite - uniquement Compact	NC : 3430	◆	◆	
JEA3220	<input type="checkbox"/>	Fixation à gauche - uniquement Compact	NC : 3440	○	○	 3200
Joystick Compact LiNX						
JEA3300	<input type="checkbox"/>	Joystick LiNX Compact Proportionnel (force de déflexion : 160 g)		1 191,47	1 257,00	
JEA3310	<input type="checkbox"/>	Joystick LiNX Compact Proportionnel Low Force (force de déflexion : 112 g)		1 312,80	1 385,00	 3300 3310
Joysticks alternatifs, accessoires et montages						
Commande occipitale à capteurs de proximité - Technologie ATOM						
JEX3500	<input type="checkbox"/>	ATOM ASL104 + contacteur egg		5 648,34	5 959,00	
JEX3510	<input type="checkbox"/>	PROTON ASL104P + contacteur egg		5 704,27	6 018,00	 3500
Contacteurs à capteur de proximité - Technologie ATOM						
JEX3600	<input type="checkbox"/>	4 contacteurs à capteur de proximité ASL 106		6 129,86	6 467,00	
JEX3610	<input type="checkbox"/>	Montage central sur tablette ASL619, escamotable à droite		○	○	
JEX3620	<input type="checkbox"/>	Montage central sur tablette ASL619, escamotable à gauche		○	○	
JEX3630	<input type="checkbox"/>	Montage personnalisé, merci de nous préciser votre demande :		Sur devis		 3600
Accessoires sans fil pour ATOM						
JEX3700	<input type="checkbox"/>	Triple receveur		○	○	
JEX3710	<input type="checkbox"/>	Emulation souris		○	○	
Commande au souffle et à capteurs de proximité						
JEA3720	<input type="checkbox"/>	Commande au souffle ASL109 (avant/arrière) et à capteurs de proximité (droite/gauche), livré avec Module d'entrée, tube et embout buccal ASL301LIP		6 731,75	7 102,00	 3720
Interfaces LiNX						
JEA3740	<input type="checkbox"/>	Module d'entrée DLX-IN500-A (commande au souffle)		507,11	535,00	
JEA3750	<input type="checkbox"/>	Module de sortie LiNX (DLX-OUT500)		590,52	623,00	 3740 3750
OPTIONS COMPLEMENTAIRES LiNX						
Port de charge USB						
JEA3760	<input type="checkbox"/>	Prises de charge USB		○	○	 3760

Invacare® AVIVA® FX Vertic				Euros				
				Prix Public		LPPR*		
				HT	TTC			
Embout Joystick Bodypoint								
JEA3800	<input type="checkbox"/>	Embout ergonomique en U - largeur 76 mm (3")		100,00	105,50		3800	
JEA3810	<input type="checkbox"/>	Embout ergonomique en U - largeur 100 mm (4")		100,00	105,50		3810	
JEA3820	<input type="checkbox"/>	Embout dôme en caoutchouc - diamètre 66 mm		100,00	105,50		3820	
JEA3830	<input type="checkbox"/>	Poignée en T Flexible		100,00	105,50		4000	
Utilisation des multi-fonctions de conduite								
Interrupteurs multi-fonctions								
JEA4000	<input type="checkbox"/>	Clavier multifonction 8 contacteurs	Temporairement indisponible	805,69	850,00		4010	
JEA4010	<input type="checkbox"/>	Clavier multifonction 10 contacteurs	Temporairement indisponible	1 066,35	1 125,00		4030	
JEA4040							4040	
Montage du clavier multi-fonctions								
JEA4030	<input type="checkbox"/>	Manchette gauche		○	○			
JEA4040	<input type="checkbox"/>	Manchette droite		○	○			
JEA4050	<input type="checkbox"/>	Support de joystick		○	○		4050	
JEA4060	<input type="checkbox"/>	Non monté		○	○			
BASE MOTRICE OPTIONS								
Coloris de châssis								
JEA4130	<input type="checkbox"/>	Noir obsidien		○	○			
JEA4140	<input type="checkbox"/>	Rouge rubis		○	○		4130	
JEA4150	<input type="checkbox"/>	Bleu jacinthe		○	○		4140	
JEA4160	<input type="checkbox"/>	Rose flamingo		○	○		4150	
JEA4170	<input type="checkbox"/>	Violet pourpre		○	○		4160	
JEA4180	<input type="checkbox"/>	Bleu Ocean		○	○		4170	
JEA4190	<input type="checkbox"/>	Vert citron		○	○		4180	
JEA4200	<input type="checkbox"/>	Bleu Artic		○	○		4190	
Coloris de jante								
JEA4240	<input type="checkbox"/>	Noir obsidien		○	○			
JEA4250	<input type="checkbox"/>	Rouge rubis		○	○		4240	
JEA4260	<input type="checkbox"/>	Bleu jacinthe		○	○		4250	
JEA4270	<input type="checkbox"/>	Rose flamingo		○	○		4260	
JEA4280	<input type="checkbox"/>	Violet pourpre		○	○		4270	
JEA4290	<input type="checkbox"/>	Bleu Ocean		○	○		4280	
JEA4300	<input type="checkbox"/>	Vert citron		○	○		4290	
JEA4310	<input type="checkbox"/>	Bleu Artic		○	○		4300	
JEA4320	<input type="checkbox"/>	Jaune		○	○		4310	
JEA4330	<input type="checkbox"/>	Orange		○	○		4320	
JEA4340	<input type="checkbox"/>	Gris		○	○		4330	
Coloris des garde-boue								
JEA4400	<input type="checkbox"/>	Garde-boue assortis au châssis		○	○			
JEA4410	<input type="checkbox"/>	Noir		◆	◆		4400	
PERFORMANCES								
Fourches arrières								
JEA4500	<input type="checkbox"/>	Fourches Monobras		◆	◆			
Roues arrière								
JEA4600	<input type="checkbox"/>	8" - Bandage plein noir		◆	◆			
Roues motrices avant								
JEA4700	<input type="checkbox"/>	14x3 Pneumatiques noir à crampons		◆	◆			
JEA4710	<input type="checkbox"/>	14x3 Pneumatiques anti-crevaisson à crampons		○	○			
Technologie de suspension								
JEA4800	<input type="checkbox"/>	Système de suspension à 4 barres de technologie Broken-Link		◆	◆			

Invacare® AVIVA® FX Vertic		Euros			
		Prix Public		LPPR*	
		HT	TTC		
PERFORMANCES					
Moteurs					
JEA4905	<input type="checkbox"/>	10 km/h, programmables à 12 km/h, 4 pôles	◆	◆	
Batteries					
JEA5000	<input type="checkbox"/>	60 Ah Gel	◆	◆	
Gyroscope					
JEA05100	<input type="checkbox"/>	Module G-trac (Contrôle directionnel de la trajectoire durant la conduite)	◆	◆	
Chargeur					
JEA5210	<input type="checkbox"/>	Chargeur OptiCharge 10 A	◆	◆	
Roulettes anti-bascule					
JEA5300	<input type="checkbox"/>	Roulettes anti-bascule	◆	◆	
Eclairage					
JEA5400	<input type="checkbox"/>	Equipement route LED 30 Lux	492,89	520,00	
	<input type="checkbox"/>	Sans éclairage	◆	◆	
Accroche-taxi et kit de transport					
JEA5500	<input type="checkbox"/>	Accroche-taxis	◆	◆	