



Pour passer vos commandes ou réaliser vos devis, utilisez notre **e-commerce** dans votre **espace Invacare Pro** sur www.invacare.fr, ou commandez par e-mail à : commandesfr@invacare.com



Invacare® NordBed Ultra

Lit médicalisé configurable



Date :

Référence d'achat :

Code client :

Cachet du distributeur :



Descriptif :

Fonctions électriques de série :
 - Hauteur variable de 25 à 85 cm
 - Relève-Buste
 - Plicature
 - Repos-jambes

Télécommande verrouillable de série

Fonction ErgoMove de série : pour passer d'une position allongée à une position assise active confortable, puis revenir à l'horizontal en un seul bouton, tout en réduisant le cisaillement

Fonction Up and Out de série : place le lit dans la position la plus appropriée pour le transfert de l'utilisateur à l'intérieur et à l'extérieur du lit.

- Poids maximum de l'utilisateur : 200 kg.

Tarif Public donné à titre indicatif - Utilisez le configurateur en ligne sur Invacare Pro pour générer des devis ou commandes exempts d'incompatibilités.





Sélectionner les options choisies par une croix dans les cases

Configuration standard

Options sans supplément de prix

				Euros		
				Prix Public	LPPR*	
CODE	DESIGNATION	NC : Non Compatible NC : 9999 : non compatible avec la référence 9999	HT	TTC		
WAA0150	<input type="checkbox"/> <i>Invacare® NordBed Ultra</i> Code LPPR 6233403		1733,33	2080,00	1030,00	
BASE						
WAA1310	<input type="checkbox"/> Base avec freins centralisés		◆	◆		
ROUES						
WAA1410	<input type="checkbox"/> Roues diamètre 100 mm		◆	◆		
WAA1420	<input type="checkbox"/> Roues diamètre 125 mm		○	○		
WAA1430	<input type="checkbox"/> Roues diamètre 100 mm avec une roue directionnelle		16,67	20,00		
WAA1440	<input type="checkbox"/> Roues diamètre 125 mm avec une roue directionnelle		16,67	20,00		
PACKAGING						
WAA1610	<input type="checkbox"/> Standard, livré sur une palette		◆	◆		
TELECOMMANDE / FONCTIONS						
WAA1710	<input type="checkbox"/> Télécommande avec proclive		◆	◆		
WAA1720	<input type="checkbox"/> Télécommande avec proclive et déclive		○	○		
WAA1730	<input type="checkbox"/> Télécommande avec proclive, avec lumière sous le lit		33,33	40,00		
WAA1740	<input type="checkbox"/> Télécommande avec proclive et déclive, avec lumière sous le lit		33,33	40,00		
WAA1750	<input type="checkbox"/> Télécommande LCD, fonction RememberMe, avec proclive et déclive, avec lumière sous le lit		79,17	95,00		
WAA1760	<input type="checkbox"/> Télécommande LCD, fonction RememberMe, avec proclive, avec lumière sous le lit		79,17	95,00		
WAA1792	<input type="checkbox"/> Télécommande LCD, fonction RememberMe, avec proclive et déclive		45,83	55,00		
WAA1798	<input type="checkbox"/> Télécommande LCD, fonction RememberMe, avec proclive		45,83	55,00		



Invacare® NordBed Ultra				Euros		
				Prix Public	LPPR	
				HT	TTC	
PANNEAUX						
Coloris de panneaux						
WAA1810	<input type="checkbox"/>	Hêtre	NC : 2000; 2242; 2243; 2244; 2245; 2420; 2430; 2440; 2450	◆	◆	
WAA1820	<input type="checkbox"/>	Chêne (30 jours de délai)	NC : 2000; 2241; 2243; 2244; 2245; 2410; 2430; 2440; 2450	50,00	60,00	
WAA1830	<input type="checkbox"/>	Noyer	NC : 2000; 2241; 2242; 2244; 2245; 2410; 2420; 2440; 2450	50,00	60,00	
WAA1840	<input type="checkbox"/>	Blanc (30 jours de délai)	NC : 1910; 1920; 1940; 1960; 1970; 2000; 2140; 2150; 2241; 2242; 2243; 2245; 2410; 2420; 2430; 2450	50,00	60,00	
WAA1890	<input type="checkbox"/>	Sans finition bois	NC : 1910 à 1990; 2110 à 2150; 2670; 2680; 2920	○	○	
Type de panneaux						
WAA1910	<input type="checkbox"/>	Panneaux Una	NC : 2110; 2120; 2130; 2140; 2150; 2340; 2350; 2360; 2370; 2380; 2390	112,50	135,00	
WAA1920	<input type="checkbox"/>	Panneaux Una avec guide pour barrière latérale pleine longueur	NC : 2340; 2350; 2360; 2370; 2380; 2390; 2920; 2930	112,50	135,00	
WAA1940	<input type="checkbox"/>	Panneaux Nora	NC : 2110; 2120; 2130; 2140; 2150; 2340; 2350; 2360; 2370; 2380; 2390	○	○	
WAA1950	<input type="checkbox"/>	Panneaux Nora avec guide pour barrière latérale pleine longueur	NC : 2340; 2350; 2360; 2370; 2380; 2390; 2920; 2930	◆	◆	
WAA1960	<input type="checkbox"/>	Panneaux Astrid , intérieur amovible	NC : 2110; 2120; 2130; 2140; 2150; 2340; 2350; 2360; 2370; 2380; 2390	150,00	180,00	
WAA1970	<input type="checkbox"/>	Panneaux Astrid , intérieur amovible, avec guide pour barrière latérale pleine longueur	NC : 2340; 2350; 2360; 2370; 2380; 2390; 2920; 2930	150,00	180,00	
WAA1980	<input type="checkbox"/>	Panneaux Nanna	NC : 2110; 2120; 2130; 2140; 2150; 2310; 2320; 2330; 2370; 2380; 2390; 2920; 2930	○	○	
WAA1990	<input type="checkbox"/>	Panneaux Runa	NC : 2110; 2120; 2130; 2140; 2150; 2170; 2310; 2320; 2330; 2340; 2350; 2360; 2930	○	○	
WAA2000	<input type="checkbox"/>	Sans panneau	NC : 2110; 2120; 2130; 2140; 2150; 2680; 2920	○	○	
BARRIERES						
Type de barrières						
WAA2110	<input type="checkbox"/>	Barrières bois Freya pleine longueur	NC : 2247; 2310 à 2390; 2610; 2620; 2920; 2930	◆	◆	
WAA2120	<input type="checkbox"/>	Barrières bois Freya pleine longueur, avec extension 10 cm	NC : 2247; 2310 à 2390; 2610; 2620; 2920; 2930	25,00	30,00	
WAA2130	<input type="checkbox"/>	Barrières bois Freya pleine longueur, avec extension 20 cm	NC : 2247; 2310 à 2390; 2610; 2620; 2920; 2930	50,00	60,00	
WAA2140	<input type="checkbox"/>	Barrières aluminium Embla pleine longueur	NC : 2244; 2310 à 2390; 2610; 2620; 2920; 2930	91,67	110,00	
WAA2150	<input type="checkbox"/>	Barrières aluminium Embla , pleine longueur, extensible en continu de 200 à 220 cm	NC : 2244; 2310 à 2390; 2610; 2620; 2920; 2930	158,33	190,00	
WAA2170	<input type="checkbox"/>	Demi-barrières Torill Split , 96 cm, la paire	NC : 2247; 2310 à 2390; 2570; 2580; 2610 à 2660; 2920; 2930	416,67	500,00	
WAA2175	<input type="checkbox"/>	Demi-barrières Torill Split , 96 cm, deux paires	NC : 2247; 2310 à 2390; 2570; 2580; 2610 à 2660; 2920; 2930	833,33	1000,00	
WAA2180	<input type="checkbox"/>	Barrières acier Ane , 3/4 rabattables	NC : 2241 à 2245; 2310 à 2360; 2570; 2580; 2610 à 2660; 2920; 2930	○	○	

Invacare® NordBed Ultra				Euros		
				Prix Public		LPPR
				HT	TTC	
WAA2200	<input type="checkbox"/>	Barrières acier Ane High , 3/4 rabattables, pour matelas haut	NC : 2241 à 2245; 2310 à 2360; 2570; 2580; 2610 à 2660; 2920; 2930	25,00	30,00	
WAA2240	<input type="checkbox"/>	Sans barrière	NC : 2241 à 2245	○	○	
Coloris de barrières						
WAA2241	<input type="checkbox"/>	Hêtre	NC : 2420; 2430; 2440; 2450	◆	◆	
WAA2242	<input type="checkbox"/>	Chêne (30 jours de délai)	NC : 2410; 2430; 2440; 2450	50,00	60,00	
WAA2243	<input type="checkbox"/>	Noyer	NC : 2410; 2420; 2440; 2450	50,00	60,00	
WAA2244	<input type="checkbox"/>	Blanc (30 jours de délai)	NC : 2410; 2420; 2430; 2450	50,00	60,00	
WAA2247	<input type="checkbox"/>	Sans finition bois		○	○	
PANNEAUX LATÉRAUX						
Type de panneaux latéraux						
WAA2310	<input type="checkbox"/>	Panneaux latéraux bois, pour panneaux de lit Una, Nora et Astrid	NC : 2470; 2610; 2620	133,33	160,00	
WAA2320	<input type="checkbox"/>	Panneaux latéraux bois, pour panneaux de lit Una, Nora et Astrid , avec extension 10 cm	NC : 2470; 2610; 2620	158,33	190,00	
WAA2330	<input type="checkbox"/>	Panneaux latéraux bois, pour panneaux de lit Una, Nora et Astrid , avec extension 20 cm	NC : 2470; 2610; 2620	183,33	220,00	
WAA2340	<input type="checkbox"/>	Panneaux latéraux bois, pour panneaux de lit Nanna	NC : 2470; 2610; 2620; 2920; 2930	133,33	160,00	
WAA2350	<input type="checkbox"/>	Panneaux latéraux bois, pour panneaux de lit Nanna , avec extension 10 cm	NC : 2470; 2610; 2620; 2920; 2930	158,33	190,00	
WAA2360	<input type="checkbox"/>	Panneaux latéraux bois, pour panneaux de lit Nanna , avec extension 20 cm	NC : 2470; 2610; 2620; 2920; 2930	183,33	220,00	
WAA2370	<input type="checkbox"/>	Panneaux latéraux bois, pour panneaux de lit Runa	NC : 2470; 2610; 2620; 2920; 2930	133,33	160,00	
WAA2380	<input type="checkbox"/>	Panneaux latéraux bois, pour panneaux de lit Runa , avec extension 10 cm	NC : 2470; 2610; 2620; 2920; 2930	158,33	190,00	
WAA2390	<input type="checkbox"/>	Panneaux latéraux bois, pour panneaux de lit Runa , avec extension 20 cm	NC : 2470; 2610; 2620; 2920; 2930	183,33	220,00	
WAA2400	<input type="checkbox"/>	Sans panneau latéral		◆	◆	
Coloris de panneaux latéraux						
WAA2410	<input type="checkbox"/>	Hêtre		○	○	
WAA2420	<input type="checkbox"/>	Chêne (30 jours de délai)		50,00	60,00	
WAA2430	<input type="checkbox"/>	Noyer		50,00	60,00	
WAA2440	<input type="checkbox"/>	Blanc (30 jours de délai)		50,00	60,00	
WAA2470	<input type="checkbox"/>	Sans finition bois		◆	◆	
ACCESSOIRES (livrés non montés)						
WAA2520	<input type="checkbox"/>	Potence d'angle avec poignée réglable, gris alu		41,67	50,00	
WAA2545	<input type="checkbox"/>	Pare-chocs côté du lit		58,33	70,00	
WAA2555	<input type="checkbox"/>	Pare-chocs en tête du lit		58,33	70,00	
WAA2570	<input type="checkbox"/>	Poignée de support H/L: 40 x 30 cm	NC : 2610; 2620; 2930	58,33	70,00	
WAA2580	<input type="checkbox"/>	Poignée de support H/L: 40 x 90 cm	NC : 2610; 2620; 2930	66,67	80,00	
WAA2610	<input type="checkbox"/>	Poignée de support pivotante, droite	NC : 2930	83,33	100,00	
WAA2620	<input type="checkbox"/>	Poignée de support pivotante, gauche	NC : 2930	83,33	100,00	
WAA2630	<input type="checkbox"/>	Poignée d'aide pour s'asseoir, droite	NC : 2930	91,67	110,00	
WAA2640	<input type="checkbox"/>	Poignée d'aide pour s'asseoir, gauche	NC : 2930	91,67	110,00	
WAA2650	<input type="checkbox"/>	Poignée d'aide pour se relever	NC : 2930	116,67	140,00	
WAA2660	<input type="checkbox"/>	Support pour télécommande	NC : 2930	66,67	80,00	
WAA2670	<input type="checkbox"/>	Cache extension des tubes latéraux, +5 cm, (x2)	NC : 2930	33,33	40,00	
WAA2680	<input type="checkbox"/>	Cache extension des tubes latéraux, +10 cm, (x2)	NC : 2930	33,33	40,00	
WAA2700	<input type="checkbox"/>	Trolley (avec crochets pour les panneaux/barrières)		133,33	160,00	
WAA2810	<input type="checkbox"/>	Lampe LED		225,00	270,00	
WAA2850	<input type="checkbox"/>	Batterie de secours		66,67	80,00	
Housse rembourrée, la paire						
WAA2920	<input type="checkbox"/>	Housse rembourrée pour panneaux de lit 90		100,00	120,00	
WAA2930	<input type="checkbox"/>	Housse rembourrée pour panneaux latéraux		100,00	120,00	
Coloris de housse rembourrée						
WAA3010	<input type="checkbox"/>	Bleu	NC : 3020; 3030	○	○	
WAA3020	<input type="checkbox"/>	Vert	NC : 3030	○	○	
WAA3030	<input type="checkbox"/>	Rouge		○	○	