








Tableau des caractéristiques

		Coloris	Position Relax	Position Releveur	Position Repos	Continuité entre assise et repose-pieds	Prof. d'assise	Hauteur d'assise	Largeur d'assise
									
1 MOTEUR DOS AU MUR									
1644969	Fino	Microfibre Camel	◆	◆			450 mm	470 mm	450 mm
1657011		Polyester Rose Poudré	◆	◆					
1608090	Faro	Microfibre Camel	◆	◆			540 mm	470 mm	530 mm
1657010		Polyester Vert d'eau	◆	◆					
1608091		Tissu PVC/ Polyester Noir	◆	◆					
1608094	Douro	Microfibre Camel	◆	◆		◆	540 mm	470 mm	530 mm
1608097		Tissu PVC/ Polyester Chocolat	◆	◆		◆	540 mm	470 mm	530 mm
1608134	Porto _{NG}	Tissu PVC/ Polyester Chocolat	◆	◆		◆	540 mm	470 mm	530 mm
	Cosy Up	Bi-matière	◆	◆		◆	450 ou 540 mm	480 mm	450 ou 530 mm
2 MOTEURS									
1608092	Faro	Microfibre Camel	◆	◆	◆		540 mm	470 mm	530 mm
1608135	Porto _{NG}	Microfibre Gris avec passepoil Blanc	◆	◆	◆	◆	540 mm	470 mm	530 mm
1608136		Tissu PVC/ Polyester Taupe	◆	◆	◆	◆	540 mm	470 mm	530 mm
	Cosy Up	Bi-matière	◆	◆	◆	◆	450 ou 540 mm	480 mm	450 ou 530 mm
MANUEL									
1608089	Faro	Tissu PVC/ Polyester Noir	◆				540 mm	470 mm	530 mm
1608093	Douro	Tissu PVC/ Polyester Chocolat	◆			◆	540 mm	470 mm	530 mm

Les différentes positions



POSITION RELAX: Position confort avec bascule de l'assise et du dossier. Cette action est combinée avec les fauteuils 1 moteur et peut être désynchronisée pour une position sur-mesure avec les fauteuils 2 moteurs.



POSITION RELEVEUR: Position permettant de s'asseoir et de se relever sans effort.



POSITION REPOS: Position couchée pour s'allonger et dormir.

	Inclinaison maximum du dossier	Hauteur hors tout	Largeur hors tout	Profondeur hors tout Fermé	Profondeur hors tout Ouvert	Recul nécessaire pour inclinaison maximale	Hauteur sol/ accoudoirs	Poids maximum utilisateur	Poids du produit	Densité de la mousse
1 MOTEUR DOS AU MUR										
Fino	120°	1000 mm	730 mm	780 mm	1520 mm	90 mm	670 mm	125 kg	53 kg	Assise 28kg/m ³ Dossier 18kg/m ³ Accoudoirs 28kg/m ³
Faro	120°	1110 mm	770 mm	880 mm	1580 mm	90 mm	600 mm	125 kg	50 kg	Assise 28kg/m ³ Dossier 18kg/m ³ Accoudoirs 28kg/m ³
Douro	120°	1080 mm	740 mm	860 mm	1580 mm	100 mm	640 mm	125 kg	57 kg	Assise 28kg/m ³ Dossier 28kg/m ³ Accoudoirs 28kg/m ³
Porto_{NG}	120°	1020 mm	790 mm	910 mm	1580 mm	50 mm	600 mm	125 kg	52 kg	Assise 28kg/m ³ Dossier 18kg/m ³ Accoudoirs 28kg/m ³
Cosy Up	120°	1050 mm	770 ¹ / 800 mm	910 mm	1520 mm	90 mm	640 ¹ / 700 mm	125 kg	57 kg	Assise 28kg/m ³ Accoudoirs 18kg/m ³
2 MOTEURS										
Faro	135°	1110 mm	770 mm	880 mm	1670 mm	460 mm	600 mm	125 kg	50 kg	Assise 28kg/m ³ Dossier 18kg/m ³ Accoudoirs 28kg/m ³
Porto_{NG}	135°	1020 mm	790 mm	860 mm	1670 mm	460 mm	600 mm	125 kg	52 kg	Assise 28kg/m ³ Dossier 18kg/m ³ Accoudoirs 28kg/m ³
Cosy Up	135°	1050 mm	770 ¹ / 800 mm	910 mm	1720 mm	460 mm	640 ¹ / 700 mm	125 kg	57 kg	Assise 28kg/m ³ Accoudoirs 18kg/m ³
MANUEL										
Faro	120°	1080 mm	770 mm	880 mm	1580 mm	480 mm	600 mm	125 kg	50 kg	Assise 28kg/m ³ Dossier 18kg/m ³ Accoudoirs 28kg/m ³
Douro	120°	1080 mm	740 mm	860 mm	1580 mm	220 mm	640 mm	125 kg	57 kg	Assise 28kg/m ³ Dossier 28kg/m ³ Accoudoirs 28kg/m ³

Les pièces détachées

Pour les modèles avec moteur(s), pièces communes :

1577638 Transformateur + câble secteur

1577640 Batterie externe + câble (permet d'utiliser les modèles avec moteur(s) sans être branchés sur le secteur, de manière occasionnelle)

Pour les modèles en version 1 moteur :

SP1604803 Moteur
SP1604806 Télécommande 2 boutons rétroéclairés, avec fil

Pour les modèles en version 2 moteurs :

SP1604804 Moteur fonctions releveur et repose-pieds combinées
SP1604805 Moteur de dossier
SP1604807 Télécommande 4 boutons, avec fil