



Pour passer vos commandes ou réaliser vos devis, merci de nous contacter par e-mail à : commandesfr@invacare.com (fauteuil non commandable sur le e-commerce)



Invacare® Aviva® RX40 Modulite HD AA1



Fauteuil roulant électrique roues arrière motrices

Date :

Référence d'achat :

Code client :

Cachet du distributeur :



Descriptif :

- Largeur d'assise jusqu'à 600 mm
- Profondeur d'assise jusqu'à 480 mm
- Poids maximum de l'utilisateur : 160 kg.
- Garantie 2 ans hors batteries et pièces d'usure.

De série:

- Moteurs 340W, 4 pôles
- Module de puissance 120 A
- Batteries 73 Ah et chargeur 10A
- Equipement route de sécurité LED
- Garde-boue pour roues avant et arrière
- Fourche monobras
- Carénage métallisé sur le châssis, les jantes et le dossier

Tarif maximal de remboursement au titre de la PCH (Prestation de Compensation pour le Handicap) = 6 975,90 € TTC (inclus LPPR), pris en charge par la MDPH (Maison Départementale des Personnes Handicapées). Arrêté du 28 décembre 2005, paru au Journal Officiel du 30 décembre 2005.

* Les codes et montants LPPR sont donnés à titre indicatif et n'engagent en aucun cas Invacare®.



Service de personnalisation Invacare Unique

Merci de préciser le numéro de devis ou de fabrication spéciale :












Tarif Public donné à titre indicatif - Utilisez le configurateur en ligne sur Invacare Pro pour générer des devis ou commandes exempts d'incompatibilités.

- Sélectionner les options choisies par une croix dans les cases ◆ Configuration standard ○ Options sans supplément de prix

			Euros		
			Prix Public	LPPR*	
CODE	DESIGNATION	NC : Non Compatible NC : 9999 : non compatible avec la référence 9999	HT	TTC	
JBH0028	<input type="checkbox"/> Invacare® Aviva® RX40 HD AA1 - Code LPPR 9125967 <input type="checkbox"/> Délai de fabrication : + 10 jours Module de puissance : 120 A - Moteurs : 4 pôles - poids max. utilisateur : 160 kg	FAUTEUIL NON COMMANDABLE SUR LE E-COMMERCE	6 246,45	6 590,00	3 487,95
			+ 7,00 € HT d'éco-participation		
CHÂSSIS AVIVA RX					
JBH2830	<input type="checkbox"/> Châssis large - 635 mm		◆	◆	
ASSISE MODULITE HD MODULABLE					
Type d'assise					
JBX2101	<input type="checkbox"/> Assise Modulite HD rigide réglable en largeur et en profondeur, accoudoirs réglables en largeur (+ 50 mm par côté) <input type="checkbox"/> Largeur : 530 à 550 mm, réglable par palier de 50 mm Profondeur : 510 à 580 mm RÉGLABLE EN CONTINU		◆	◆	
Largeur d'assise (Préréglage d'usine)					
JBH2124	<input type="checkbox"/> 530 mm - réglable jusqu'à 580 mm		◆	◆	
JBX2104	<input type="checkbox"/> 550 mm - réglable jusqu'à 600 mm		○	○	
Profondeur d'assise (Préréglage d'usine)					
JBH2136	<input type="checkbox"/> 510 mm		◆	◆	
JBX2137	<input type="checkbox"/> 580 mm		○	○	
Coussin d'assise					
JBH2148	<input type="checkbox"/> Coussin d'assise Max (hauteur 90 mm)		◆	◆	
Cannes de dossier					
JBH2162	<input type="checkbox"/> Hauteur 540 mm		◆	◆	
Type de dossier					
JBH2171	<input type="checkbox"/> Dossier réglable en tension , avec toile rembourrée bi-matière et pochette arrière		◆	◆	
Revêtement du coussin de dossier et/ou de l'assise (selon configuration)					
JBH2156	<input type="checkbox"/> Nylon noir		◆	◆	



2171

Invacare® Aviva RX40 Modulite AA1				Euros		
				Prix Public		LPPR*
				HT	TTC	
Accoudoirs						
JBH2191	<input type="checkbox"/>	Accoudoirs réglables en hauteur de 245 à 315 mm, en profondeur et amovible, la paire		◆	◆	 2191
JBH2181	<input type="checkbox"/>	Accoudoirs réglables en hauteur de 295 à 365 mm, en profondeur et amovible, la paire		54,98	58,00	
Manchettes						
JBH2195	<input type="checkbox"/>	Manchettes standard, longueur 325 mm, la paire		◆	◆	
JBH2196	<input type="checkbox"/>	Manchettes longues, longueur 375 mm, la paire		71,09	75,00	
JBH2197	<input type="checkbox"/>	Manchettes longues ergonomiques, longueur 397 mm, la paire		103,32	109,00	
Appuis-tête et autres accessoires						
JBH1432	<input type="checkbox"/>	Appui-tête revêtement PU bi-extensible noir, réglable en profondeur et en largeur		216,11	228,00	 1432
JBH1427	<input type="checkbox"/>	Appui-tête Kontour multi-réglable avec oreillettes latérales revêtement PU bi-extensible noir		285,31	301,00	 1427
JBH2324	<input type="checkbox"/>	Appui-tête Elan Standard 10" - housse noire respirante		348,82	368,00	
JBH2325	<input type="checkbox"/>	Appui-tête Elan Occipital 9" - housse noire respirante		388,63	410,00	
JBH2327	<input type="checkbox"/>	Appui-tête Elan 4 points 11" - housse noire respirante		508,06	536,00	
JBH1495	<input type="checkbox"/>	Autre appui-tête non Invacare conforme à l'ISO 7176-19 pour utilisation du fauteuil roulant comme siège dans un véhicule		○	○	 1495
Inclinaison d'assise						
JBH1091	<input type="checkbox"/>	Manuelle de 0° à 15°	NC : 1401	◆	◆	
JBH1092	<input type="checkbox"/>	Electrique de 0° à 20°	NC : 1401, 2201	569,67	601,00	
JBH1093	<input type="checkbox"/>	Electrique à compensation de 0° à 30° (Poids max 130kg si option 1494)	NC : 1401, 2201	715,64	755,00	
JBH1094	<input type="checkbox"/>	Lift 300 mm - Assise élévatrice électriquement (Poids max.130 kg) - inclus inclinaison électrique à compensation de 0° à 30°	NC : 1494, 2201, 2220	1 933,65	2 040,00	
Hauteur sol-plaque d'assise pour inclinaison d'assise manuelle de 0° à 12° et électrique de 0° à 20°						
JBH2857	<input type="checkbox"/>	435 mm		◆	◆	
JBH2858	<input type="checkbox"/>	460 mm		○	○	
JBH2859	<input type="checkbox"/>	485 mm		○	○	
Inclinaison de dossier						
JBH0975	<input type="checkbox"/>	Manuelle de 90° à 120° par paliers de 3,75° DOSSIER DEMONTABLE SANS OUTILS		◆	◆	 0975
JBH0977	<input type="checkbox"/>	Electrique de 0° à 30° DOSSIER RABATTABLE SANS OUTILS	NC : 2201	644,55	680,00	 0977
REPOSE-JAMBES ET REPOSE- PIEDS						
Repose-jambes central réglable en inclinaison avec appui-mollet avec palette réglable en angle						
JBH0556	<input type="checkbox"/>	Repose jambe central manuel (réglable de 1,5° à 63°)	NC : 0517	511,85	540,00	
JBH0589	<input type="checkbox"/>	Electrique LNX avec compensation, amplitude de 90° - angle fermé, réglage à 83°/90°/97°. Livré à 83° sur châssis étroit / 90° sur châssis large	NC : 2201	1 557,35	1 643,00	
Palettes						
JBH2365	<input type="checkbox"/>	Palettes séparées réglables en angle, en hauteur et largeur taille S (127 x 190 mm)		○	○	

Invacare® Aviva RX40 Modulite AA1				Euros		
				Prix Public		LPPR*
				HT	TTC	
JBH0559	<input type="checkbox"/>	Palettes séparées réglables en angle, en hauteur et largeur taille M (140 x 240 mm)		◆	◆	
JBH0516	<input type="checkbox"/>	Palettes séparées réglables en angle, en hauteur et largeur taille L (150 x 290 mm)		112,80	119,00	
JBH0517	<input type="checkbox"/>	Palette monobloc réglable en hauteur et en angle M (305 x 275 mm)	NC : 0556	112,80	119,00	
Potences / Repose-pieds (la paire)						
JBH0503	<input type="checkbox"/>	Potences reposer-pieds standards réglables 90°-65° escamotables		◆	◆	
JBH0533	<input type="checkbox"/>	Repose-jambes manuels réglables en angle de 0° à 80° type Storm®4	NC : 0512	245,50	259,00	
JBH0531	<input type="checkbox"/>	Repose-jambes ergonomiques électriques de 0° à 80°	NC : 0512, 2201	1 369,67	1 445,00	
Palettes (la paire)						
JBH0512	<input type="checkbox"/>	Fixes	NC : 0533, 0531	◆	◆	
JBH0504	<input type="checkbox"/>	Réglables en angle		○	○	
JBH0513	<input type="checkbox"/>	Réglables en angle et profondeur		96,68	102,00	
COMMANDES ELECTRONIQUES LINX						
Commande principale pour Electronique LiNX						
JBH2204	<input type="checkbox"/>	Manipulateur LiNX REM216 : Conduite, contrôle des vérins et de l'éclairage	NC : 2231, 2232, 2233, 2257, 2240, 2270, 2258	◆	◆	
JBH2205	<input type="checkbox"/>	Manipulateur LiNX REM400 : Écran couleur tactile 3,5" et bluetooth - Conduite, contrôle des vérins et de l'éclairage, émulation souris	NC : 2220	1 034,12	1 091,00	
JBH2206	<input type="checkbox"/>	Ecran de contrôle LiNX REM500 : Ecran couleur tactile 3,5" et bluetooth - Conduite, contrôle des vérins et de l'éclairage, émulation souris - NÉCESSITE UNE COMMANDE SPÉCIALE (2231, 2232, 2229)	NC : 2220, 2270	1 557,35	1 643,00	
Option REM400						
JBH2270	<input type="checkbox"/>	Interrupteur à bascule programmable pour manipulateur REM400 (par défaut : marche /arrêt et potentiomètre de vitesse), la paire	NC : 2201, 2203, 2204, 2206	309,00	326,00	
Fixation de la commande principale (REM211/216/400)						
JBH1207	<input type="checkbox"/>	Fixation à droite réversible, non escamotable	NC : 2206, 2285, 2283, 2287, 2207, 2265, 2275, 1404	○	○	
JBH1208	<input type="checkbox"/>	Fixation à gauche réversible, non escamotable	NC : 2206, 2286, 2284, 2288, 2208, 2266, 2276, 1405	○	○	
JBH1707	<input type="checkbox"/>	Escamotable à droite + réglable en hauteur, renforcé	NC : 2206, 2285, 2283, 2287, 2207, 2265, 2275, 1404	◆	◆	



0533




REM216



REM400

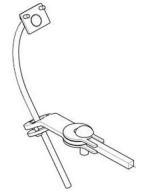


REM500



2270

Invacare® Aviva RX40 Modulite AA1				Euros		
				Prix Public		LPPR*
				HT	TTC	
JBH1708	<input type="checkbox"/>	Escamotable à gauche + réglable en hauteur, renforcé	NC : 2206, 2286, 2284, 2288, 2208, 2266, 2276, 1405	<input type="radio"/>	<input type="radio"/>	
JBH2209	<input type="checkbox"/>	Escamotable à droite, multi-ajustable (Amplitude de réglage en hauteur de 250 mm)	NC : 2201, 2203, 2204, 2205, 2285, 2283, 2287, 2207, 2265, 2275, 1415, 2217, 1404	<input type="radio"/>	<input type="radio"/>	
JBH2210	<input type="checkbox"/>	Escamotable à gauche, multi-ajustable (Amplitude de réglage en hauteur de 250 mm)	NC : 2201, 2203, 2204, 2205, 2286, 2284, 2288, 2208, 2266, 2276, 1339, 2218, 1405	<input type="radio"/>	<input type="radio"/>	
PW-4005	<input type="checkbox"/>	Option 2209/2210 avec tige de fixation pour REM500 rallongée de 200 mm		Fabrication spéciale Sur Devis		
JBH2213	<input type="checkbox"/>	Fixation centrale, escamotable à droite	NC : 2285, 2283, 2287, 2207, 2265, 2275, 1415, 2217, 1404, 1405	622,75	657,00	
JBH2214	<input type="checkbox"/>	Fixation centrale, escamotable à gauche	NC : 2286, 2284, 2288, 2208, 2266, 2276, 1339, 2218, 1404, 1405	622,75	657,00	
JBH2227	<input type="checkbox"/>	Fixation à droite pour tierce-personne (déplacement du manipulateur)	NC : 2206, 1287, 2220, 2128, 2108, 2219, 1221, 1312	145,97	154,00	35,71
JBH2228	<input type="checkbox"/>	Fixation à gauche pour tierce-personne (déplacement du manipulateur)	NC : 2206, 1286, 2220, 2128, 2108, 2219, 1222, 1363	145,97	154,00	35,71
JBX2239	<input type="checkbox"/>	Montage personnalisé, merci de nous préciser votre demande :		Sur devis		
Double commande LiNX (Utilisateur + tierce-personne)						
JBH2220	<input type="checkbox"/>	Double commande LiNX (REM050 - utilise le profil de conduite du REM110 ou le profil de conduite 1 du REM211/216 - Vitesse limitée à 6km/h)	NC : 1094, 2273, 2205, 2206, 1221, 1222, (2201+1283), 2227, 2228	677,02	714,26	714,26
JBH2219	<input type="checkbox"/>	Double commande Compact LiNX - 3 profils de conduite dédiés et contrôle des vérins	NC : 2201, 1221, 1222, 2227, 2228	992,42	1 047,00	714,26
JBH2245	<input type="checkbox"/>	Double commande intuitive LiNX - profil de conduite dédié	NC : 2201, 2259, 2260	1 421,80	1 500,00	714,26
JBH2259	<input type="checkbox"/>	Fixation A Droite Pour Tierce-Personne	NC : 1287, 2291, 2245, 1312	<input type="radio"/>	<input type="radio"/>	
JBH2260	<input type="checkbox"/>	Fixation A Gauche Pour Tierce-Personne	NC : 1286, 2292, 2245, 1363	<input type="radio"/>	<input type="radio"/>	
JBH1221	<input type="checkbox"/>	Fixation à droite, amovible - uniquement avec commande intuitive LiNX	NC : 1287, 2291, 2220, 2219, 2227, 1312	<input type="radio"/>	<input type="radio"/>	
JBH1222	<input type="checkbox"/>	Fixation à gauche, amovible - uniquement avec commande intuitive LiNX	NC : 1286, 2292, 2220, 2219, 2228, 1363	<input type="radio"/>	<input type="radio"/>	
Si plusieurs joysticks doivent être montés sur le support escamotable pour montage en position centrale (2213/2214), sélectionnez l'option 2215						
Joysticks Compact proportionnels - Uniquement avec REM400 et REM500						
JBH2231	<input type="checkbox"/>	Joystick LiNX Compact proportionnel (force de déflexion : 160 g)	NC : 2201, 2203, 2204	1 083,41	1 143,00	
JBH2232	<input type="checkbox"/>	Joystick LiNX Compact proportionnel Low force (force de déflexion : 112 g)	NC : 2201, 2203, 2204	1 193,36	1 259,00	
JBH2207	<input type="checkbox"/>	Fixation à droite	NC : 1207, 1707, 2209, 2213, 2217, 1404	<input type="radio"/>	<input type="radio"/>	
JBH2208	<input type="checkbox"/>	Fixation à gauche	NC : 1208, 1708, 2210, 2214, 2218, 1405	<input type="radio"/>	<input type="radio"/>	
JBH2265	<input type="checkbox"/>	Montage Central, Escamotable A Droite	NC : 1207, 1707, 2209, 2213, 2217, 1404, 1405, 1415	652,13	688,00	



2209
2210



REM050






2219
























2245




2231
2232

Invacare® Aviva RX40 Modulite AA1				Euros		
				Prix Public		LPPR*
				HT	TTC	
JBH2266	<input type="checkbox"/>	Montage Central, Escamotable A Gauche	NC : 1208, 1708, 2210, 2214, 2218, 1404, 1405, 1339	652,13	688,00	
JBX2215	<input type="checkbox"/>	Montage personnalisé, merci de nous préciser votre demande :		Sur devis		
Contacteurs à Capteurs De Proximité (Technologie ATOM)						
JBH2257	<input type="checkbox"/>	Contacteurs à Capteurs De Proximité ASL106	NC : 2201, 2203, 2204, 2229, 2230, 2247, 2233, 2240, 2128	5 572,51	5 879,00	
JBH2275	<input type="checkbox"/>	Montage Central Escamotable A Droite (Nucleus)	NC : 1207, 1707, 2209, 2213, 2217, 1404, 1405, 1415	○	○	
JBH2276	<input type="checkbox"/>	Montage Central Escamotable A Gauche (Nucleus)	NC : 1208, 1708, 2210, 2214, 2218, 1404, 1405, 1339	○	○	
JBX2269	<input type="checkbox"/>	Montage Personnalisé Fabrication Spéciale		Sur devis		
Commande Mini Joystick proportionnel						
JBH2233	<input type="checkbox"/>	Mini Joystick Proportionnel MEC	NC : 2201, 2203, 2204, 2229, 2230, 2247, 2257, 2128	3 060,66	3 229,00	 2233
JBH2240	<input type="checkbox"/>	Joystick Renforcé Proportionnel ASL133	NC : 2201, 2203, 2204, 2229, 2230, 2247, 2257, 2128	2 463,51	2 599,00	
JBH2285	<input type="checkbox"/>	Montage Mini Tablette A Droite (100 x 150 mm)	NC : 1207, 1707, 2209, 2213, 2217, 1404, 1405, 1415	652,13	688,00	
JBH2286	<input type="checkbox"/>	Montage Mini Tablette A Gauche (100 x 150 mm)	NC : 1208, 1708, 2210, 2214, 2218, 1404, 1405, 1339	652,13	688,00	
JBH2283	<input type="checkbox"/>	Montage Central, Escamotable A Droite	NC : 1207, 1707, 2209, 2213, 2217, 1404, 1405, 1415	○	○	
JBH2284	<input type="checkbox"/>	Montage Central, Escamotable A Gauche	NC : 1208, 1708, 2210, 2214, 2218, 1404, 1405, 1339	○	○	
JBH2287	<input type="checkbox"/>	Montage central sur mini tablette ASL603 (100x150 mm), escamotable à droite	NC : 1207, 1707, 2209, 2213, 2217, 1404, 1405, 1415	652,13	688,00	
JBH2288	<input type="checkbox"/>	Montage central sur mini tablette ASL603 (100x150 mm), escamotable à gauche	NC : 1208, 1708, 2210, 2214, 2218, 1404, 1405, 1339	652,13	688,00	
JBX2289	<input type="checkbox"/>	Montage Personnalisé Fabrication Spéciale		Sur devis		
Options complémentaires LINX						
JBH2251	<input type="checkbox"/>	Clavier multifonctions 10 contacteurs, livré avec câble sortie double Jack 2252		482,46	509,00	 2251
JBH2217	<input type="checkbox"/>	Fixation utilisateur à droite	NC : 1415, 2207, 2287, 2283, 2285, 2275, 2213, 2209, 2265, 1404	○	○	
JBH2218	<input type="checkbox"/>	Fixation utilisateur à gauche	NC : 1339, 2208, 2288, 2284, 2286, 2276, 2214, 2210, 2266, 1405	○	○	
JBH2291	<input type="checkbox"/>	Fixation tierce-personne à droite	NC : 2128, 2259, 1221	○	○	
JBH2292	<input type="checkbox"/>	Fixation tierce-personne à gauche	NC : 2128, 2260, 1222	○	○	
JBH2225	<input type="checkbox"/>	Sans montage		○	○	
Accessoires LINX						
JBH2253	<input type="checkbox"/>	Prises de charge USB (2 prises USB)		214,22	226,00	 2253
JBH2281	<input type="checkbox"/>	Fixation à droite		○	○	
JBH2282	<input type="checkbox"/>	Fixation à gauche		○	○	
Remote Stop Switch						
JBH2258	<input type="checkbox"/>	Commande d'arrêt à distance (ASL504)	NC : 2201, 2203, 2204	755,45	797,00	
Module d'entrée						
JBH2273	<input type="checkbox"/>	Module d'entrée IN200 (Permet contacteur ON/OFF externe avec REM110/2XX)	NC : 2220	317,54	335,00	

Invacare® Aviva RX40 Modulite AA1				Euros		
				Prix Public		LPPR*
				HT	TTC	
Autres accessoires et contacteurs						
JBH2300	<input type="checkbox"/>	A inclure avec le fauteuil		○	○	
JBX2301	<input type="checkbox"/>	A connecter et programmer (Spécial)		Sur devis		
Contacteurs ronds et plats (Uniquement avec REM400 ou REM500)						
JBH1685	<input type="checkbox"/>	Contacteur Rouge		118,48	125,00	
JBH1686	<input type="checkbox"/>	Contacteur Jaune		118,48	125,00	
JBH1687	<input type="checkbox"/>	Contacteur Vert		118,48	125,00	
JBH1690	<input type="checkbox"/>	Contacteur Bleu		118,48	125,00	
Contacteur Egg (Uniquement avec REM400)						
JBH2254	<input type="checkbox"/>	Contacteur Egg, noir		93,84	99,00	
Mini contacteurs ronds et plats (diamètre 30 mm - livrés non montés - Uniquement avec REM400 ou REM500)						
JBH1711	<input type="checkbox"/>	Mini contacteur Rouge		118,48	125,00	
JBH1712	<input type="checkbox"/>	Mini contacteur Jaune		118,48	125,00	
JBH1713	<input type="checkbox"/>	Mini contacteur Vert		118,48	125,00	
JBH1714	<input type="checkbox"/>	Mini contacteur Orange		118,48	125,00	
JBH1715	<input type="checkbox"/>	Mini contacteur Bleu		118,48	125,00	
JBH1716	<input type="checkbox"/>	Mini contacteur Noir		118,48	125,00	
Joysticks Bodypoint - livrés non montés						
JBH2721	<input type="checkbox"/>	Embout Joystick Bodypoint Ergo U 3" PC101A		83,41	88,00	
JBH2722	<input type="checkbox"/>	Embout Joystick Bodypoint Ergo U 4" PC102A		83,41	88,00	
JBH2723	<input type="checkbox"/>	Embout dôme en caoutchouc - Ø 66 mm		83,41	88,00	
JBH2724	<input type="checkbox"/>	Embout champignon rainuré (possible de le couper pour réduire sa hauteur) - diamètre 42 mm		83,41	88,00	
Adaptateur DB9 / 5 jacks						
JBH1681	<input type="checkbox"/>	Adaptateur DB9 / 5 jacks		137,44	145,00	
BASE MOTRICE						
Coloris de châssis						
JBH2871	<input type="checkbox"/>	Noir Anthracite		-284,36	-300,00	
JBH2872	<input type="checkbox"/>	Argenté		-284,36	-300,00	
JBH2873	<input type="checkbox"/>	Rouge Bengale		-284,36	-300,00	
JBH2874	<input type="checkbox"/>	Bleu Mercure		-284,36	-300,00	
JBH2875	<input type="checkbox"/>	Violet Midnight		-284,36	-300,00	
JBX0299	<input type="checkbox"/>	Premium - Coloris Châssis Et Dossier Personnalisé		710,90	750,00	
JBH2865	<input type="checkbox"/>	Premium - Coloris Châssis Et Dossier Vert British Racing métallisé		○	○	
JBH2866	<input type="checkbox"/>	Premium - Coloris Châssis Et Dossier Bleu Ocean Satiné métallisé		○	○	
JBH2867	<input type="checkbox"/>	Premium - Coloris Châssis Et Dossier Bleu Givré métallisé		○	○	
JBH2868	<input type="checkbox"/>	Premium - Coloris Châssis Et Dossier Beige Perle métallisé		○	○	
Coloris de jantes						
JBH2882	<input type="checkbox"/>	Noir Anthracite		-80,57	-85,00	
JBH2883	<input type="checkbox"/>	Argenté		-80,57	-85,00	
JBH2884	<input type="checkbox"/>	Rouge Bengale		-80,57	-85,00	
JBH2885	<input type="checkbox"/>	Bleu Mercure		-80,57	-85,00	
JBH2886	<input type="checkbox"/>	Violet Midnight		-80,57	-85,00	
JBH2887	<input type="checkbox"/>	Premium - Coloris Jantes Personnalisé		188,63	199,00	
JBH2888	<input type="checkbox"/>	Premium - Coloris Jantes Vert British Racing métallisé		○	○	
JBH2889	<input type="checkbox"/>	Premium - Coloris Jantes Bleu Ocean Satiné métallisé		○	○	
JBH2890	<input type="checkbox"/>	Premium - Coloris Jantes Bleu Givré métallisé		○	○	
JBH2891	<input type="checkbox"/>	Premium - Coloris Jantes Beige Perle métallisé		○	○	
Fourches						
JBH2631	<input type="checkbox"/>	Fourches Monobras		◆	◆	
JBH2632	<input type="checkbox"/>	Fourches Doubles		○	○	



Invacare® Aviva RX40 Modulite AA1				Euros		
				Prix Public		LPPR*
				HT	TTC	
Roues						
JBH0835	<input type="checkbox"/>	9" Pneumatique Noir		◆	◆	
JBH0836	<input type="checkbox"/>	9" Bandage Plein Noir		○	○	
JBH0838	<input type="checkbox"/>	9" Pneumatique Anti Crevaison Noir		55,92	59,00	
JBH0828	<input type="checkbox"/>	8" Bandage Plein Noir		136,49	144,00	
Système verrouillage des fourches avant						
JBH1490	<input type="checkbox"/>	Système de verrouillage des fourches avant	NC : (2631+1416)	198,10	209,00	
Roues arrière type Storm®4						
JBH0704	<input type="checkbox"/>	14x3 Pneumatique noir à crampons		◆	◆	
JBH0705	<input type="checkbox"/>	14x3 Bandage plein noir à crampons		217,06	229,00	
JBH0706	<input type="checkbox"/>	14x3 Pneu anti-crevaison noir à crampons		55,92	59,00	
SUSPENSIONS						
CTC - Contrôle Traction Confort (Groupe de propulsion suspendu dans les plans horizontaux et verticaux par rapport au châssis et fermeté réglable)						
JBH2870	<input type="checkbox"/>	Suspensions CTC - Contrôle Traction Confort		◆	◆	
Suspensions latérales arrière						
JBH1916	<input type="checkbox"/>	Suspensions Poids Max. Utilisateur Jusqu'à 160 kg		◆	◆	
PERFORMANCES						
Moteurs						
JBH1282	<input type="checkbox"/>	6 km/h		○	○	
JBH1283	<input type="checkbox"/>	10 km/h		◆	◆	
JBH1223	<input type="checkbox"/>	Moteurs Durawatt 10 km/h, programmable jusqu'à 12 km/h - batteries 73,5 Ah incluses	NC : 0828, 1260	○	○	
Batteries & Chargeur						
JBH1260	<input type="checkbox"/>	73,5 Ah - batteries GEL		◆	◆	
GYROSCOPE						
G-Trac						
JBH1215	<input type="checkbox"/>	Module G-Trac (Contrôle directionnel de la trajectoire durant la conduite)		940,28	992,00	
Chargeur						
JBH1313	<input type="checkbox"/>	Chargeur 10A OptiCharge		◆	◆	
JBH1314	<input type="checkbox"/>	Chargeur 10A OptiCharge UK (IP44)		○	○	
OPTIONS DE POSITIONNEMENT						
Pensez aux accessoires de positionnement Bodypoint : ceintures, harnais, maintiens de chevilles.						
OPTIONS						
Les roulettes anti-basculer sont montées de série						
Roulette anti-basculer						
JBH1205	<input type="checkbox"/>	Roulette anti-basculer		◆	◆	
Eclairage						
JBH1437	<input type="checkbox"/>	Equipement route de sécurité LED - Puissance 30 Lux - Clignotants, feux de position, warning (Choisir REM216 , REM400 ou REM500)	NC : 2201, 2203	◆	◆	
JBH2837	<input type="checkbox"/>	Equipement route de sécurité LED extra-lumineux - Puissance 60 Lux - Clignotants, feux de position, warning (Choisir REM216 , REM400 ou REM500)	NC : 2201, 2203	365,88	386,00	
Accroche-taxi						
JBH1493	<input type="checkbox"/>	Accroche-taxi 4 Fixations Avant/Arrière	NC : 2894	◆	◆	
JBH1494	<input type="checkbox"/>	Accroche-taxis 4 Fixations conformes à la norme ISO7176-19 : 2001 pour le transport des personnes, appui-tête obligatoire	NC : 1094	○	○	
JBH1401	<input type="checkbox"/>	Accroche-taxis 6 Fixations conformes à la norme ISO7176-19 : 2001 pour le transport des personnes, appui-tête obligatoire (uniquement si Lift sélectionné)	NC : 1091, 1092, 1093	○	○	
Points d'accroche taxi						
JBH2894	<input type="checkbox"/>	Points de fixation latéraux additionnels facile d'accès (remplacent les points de fixation standard avant)	NC : 1493	83,41	88,00	



Invacare® Aviva RX40 Modulite AA1				Euros		
				Prix Public		LPPR*
				HT	TTC	
Ceintures de maintien						
JBH1329	<input type="checkbox"/>	Fermeture à boucle type automobile		◆	◆	
JBH2113	<input type="checkbox"/>	Fermeture à boucle type automobile avec points d'attache réglable sur l'assise		45,50	48,00	
Rétroviseur						
JBH1415	<input type="checkbox"/>	Droit	NC : 1287, 2217, 2285, 2209, 2213, 2265, 2275, 2283, 2287	63,51	67,00	
JBH1339	<input type="checkbox"/>	Gauche	NC : 1286, 2218, 2286, 2210, 2214, 2266, 2276, 2284, 2288	63,51	67,00	
ACCESSOIRES						
Porte-bagage						
Crochets porte-sac (Charge max. : 6kg)						
JBH2128	<input type="checkbox"/>	Crochets porte-sac (Uniquement avec Assise Modulite Modulable)	NC : 2227, 2228, 2233, 2240, 2291, 2292	136,49	144,00	
Porte-canne						
JBH1312	<input type="checkbox"/>	Côté droit	NC : 1287, 2227, 2259, 1221	61,61	65,00	
JBH1363	<input type="checkbox"/>	Côté gauche	NC : 1286, 2228, 2260, 1222	61,61	65,00	
Garde-boue (la paire)						
JBH1416	<input type="checkbox"/>	Garde-boue pour roues avant noir		◆	◆	
JBH1417	<input type="checkbox"/>	Garde-boue pour roues arrière noir		◆	◆	
Tablette escamotable						
JBH1404	<input type="checkbox"/>	Côté droit	NC : 1207, 1707, 2209, 2275, 2276, 2287, 2288, 2283, 2284, 2285, 2286, 2265, 2266, 2207, 2213, 2214, 2217	456,87	482,00	
JBH1405	<input type="checkbox"/>	Côté gauche	NC : 1208, 1708, 2210, 2275, 2276, 2287, 2288, 2283, 2284, 2285, 2286, 2265, 2266, 2208, 2213, 2214, 2218	456,87	482,00	
Trousse à outils						
JBH1333	<input type="checkbox"/>	Trousse à outils		26,54	28,00	
Rampes en accessoire						
1440530	<input type="checkbox"/>	Mono rampe pliante en fibre de verre Dimensions repliée : 2000 x 230 mm 16,3 kg - capacité maximum : 300 kg		1 787,68	1 886,00	
1654128	<input type="checkbox"/>	Rampe Basic 2 parties télescopiques en aluminium et revêtement antidérapant Dimensions repliée : 1210 x 194 mm 8,8 kg la paire - capacité maximum : 270 kg		298,58	315,00	
1654129	<input type="checkbox"/>	Rampe Quick2go Compact 3 parties télescopiques en aluminium et revêtement antidérapant Dimensions repliée : 870 x 237 mm 13,6 kg la paire - capacité maximum : 260 kg		559,24	590,00	
1654130	<input type="checkbox"/>	Mono rampe pliante en aluminium Dimensions repliée : 1824 x 714 mm 13,9 kg - capacité maximum : 300 kg		317,54	335,00	



1329



2128



1416




1417

1404
1405

1440530



1654128



1654129



1654130