

FRMP



Yes, you can.®



Pour une version avec
bascules manuelles
par vérins, retrouvez le
Clematis Pro sur sa
fiche dédiée

Prix public TTC (LPPR/PLV)

2 753,00 € TTC

Forfait MAD Niveau 3 : 375,00 € (LPPR)

Forfait de livraison : 50,00 (LPPR)

UNIQUE
Designed by you. Built by us.

Informations client

Date :



Référence d'achat :



Code client :

Cachet du distributeur :

Caractéristiques produit

Type de châssis	Pliant
Matière	Acier
Largeur d'assise	390 mm à 540 mm, réglable à + 50 mm
Profondeur d'assise	Réglable en continu de 430 à 500 mm
Appui pour le pied et dispositif d'anti-bascule	De série sur le châssis
Inclinaison d'assise	+1° à 30° ou -2° à +27° par vérins pneumatiques, à translation
Inclinaison de dossier	0 à 30° par vérins pneumatiques
Accoudoirs	Réglables jusqu'à + 25 mm par côté
Repose-jambes	Réglables de 0° à 80°, jusqu'à + 50 mm par côté
Coloris	Beige Nacré
Poids total	A partir de 35,5 kg
Positionnement	Compatible avec les produits Bodypoint ,
Motorisations alber	Compatible avec e-motion M25 , e-fix E35-E36 , Viamobil V25 et Viaplus V12
Poids max utilisateur	135 kg
Garantie	2 ans hors pièces d'usure

Commandes



Pour passer vos commandes ou réaliser vos devis, utilisez notre **e-commerce** dans votre **espace Invacare Pro** sur www.invacare.fr, ou commandez par e-mail à : commandesfr@invacare.com

Les codes et montants LPPR/PLV

Utilisez le configurateur en ligne sur Invacare Pro pour générer des devis ou commandes exempts d'incompatibilités et avec les derniers tarifs en vigueur.


Caractéristiques spécifiques à la version électrique

- Assise et dossier inclinables par vérins électrique (de +1° à +30° / -2° à +27° pour l'assise, de 0° à +30° pour le dossier)
- Gouttières étroites sans rotation réglables en hauteur, en profondeur sans outil (70 mm) et en largeur (+ 25 mm par côté)
- Coussin d'assise **Matrx Contour Visco NG**
- Poids : à partir de 35,5 kg




Rea® Clematis® Pro E-Tilt S : assise et dossier électriques				Euros		
				Prix Public		LPPR/PLV
CODE	QUANTITE	DESIGNATION		HT	TTC	
Avec accoudoirs Confort + coussin d'assise <i>Matrx Contour Visco</i> <small>NG</small>						
Code LPPR : 9539433 - VPH, ACHAT NEUF, FRMP, MODULAIRE MANUEL OU À POUSSER MULTI-POSITION, INVACARE						
DV1682355		Largeur d'assise 390 mm, réglable à 440 mm		2 686,26	2 834,00	2 834,00
DV1682356		Largeur d'assise 440 mm, réglable à 490 mm		2 686,26	2 834,00	2 834,00
DV1682357		Largeur d'assise 490 mm, réglable à 540 mm		2 686,26	2 834,00	2 834,00
DV1682358		Largeur d'assise 540 mm, réglable à 590 mm		2 686,26	2 834,00	2 834,00
				+1,67 € HT d'éco-participation		
<input type="checkbox"/> Sélectionner les options choisies par une croix dans les cases				◆ Configuration standard		○ Option sans supplément de prix
Rea® Clematis® Pro E-Tilt Configuré				Euros		
				Prix Public		LPPR/PLV
				HT	TTC	
CODE		DESIGNATION	NC : Non Compatible NC : 9999 : non compatible avec la référence 9999	HT	TTC	
SNC0002	<input type="checkbox"/>	Rea® Clematis® Pro E-Tilt FRMP - Code LPPR : 9539433		2 609,48	2 753,00	2 753,00
TYPES DE PROPULSION						
SNC0100	<input type="checkbox"/>	Propulsion standard (roues arrière 24")	NC : 1500	◆	◆	
SNC0110	<input type="checkbox"/>	Propulsion transit (<i>version Assist</i> , roues arrière 12")	NC : 0380, 1520	○	○	
ASSISE ET DOSSIER						
Type d'assise						
SNC0210	<input type="checkbox"/>	Réglable en largeur et profondeur		◆	◆	
Largeur d'assise (SW)						
SNC0300	<input type="checkbox"/>	390 mm, réglable à 440 mm		○	○	
SNC0310	<input type="checkbox"/>	440 mm, réglable à 490 mm		○	○	
SNC0320	<input type="checkbox"/>	490 mm, réglable à 540 mm		○	○	
SNC0330	<input type="checkbox"/>	540 mm, réglable à 590 mm	NC : 0400, 0405, 0430, 1630, 1640	○	○	
Profondeur d'assise (SD)						
SNC0370	<input type="checkbox"/>	Réglable en continu de 430 à 500 mm		◆	◆	
Hauteur sol/siège (mesurée sans coussin)						
SNC0380	<input type="checkbox"/>	400 mm	NC : 1430, 1440	○	○	
SNC0390	<input type="checkbox"/>	450 mm		◆	◆	
Coussins d'assise						
SNC0400	<input type="checkbox"/>	Coussin <i>Matrx Libra</i> , livré avec deux housses noires		426,54	450,00	600,00 (4)
SND0405	<input type="checkbox"/>	Coussin <i>Flo-tech Solution Xtra</i> , livré avec deux housses noires		426,54	450,00	600,00 (4)
SNC0410	<input type="checkbox"/>	Coussin <i>Matrx Contour Visco</i> <small>NG</small> , livré avec deux housses noires		76,78	81,00	81,00 (12)
SNC0420	<input type="checkbox"/>	Coussin <i>Mistral 2</i> (Revêtement PU bi-extensible noir TR26)		○	○	
SNC0430	<input type="checkbox"/>	Coussin <i>Flo-Shape</i> (Revêtement PU bi-extensible noir TR26)		○	○	
SNC0440	<input type="checkbox"/>	Sans coussin d'assise		○	○	
Profondeur d'assise du coussin Matrx Libra et Solution Xtra						
SNC0450	<input type="checkbox"/>	400 mm		○	○	
SNC0455	<input type="checkbox"/>	450 mm		○	○	
Premier accessoire de positionnement facultatif						
SNC0461	<input type="checkbox"/>	Biseau fessier, la paire		○	○	
SNC0462	<input type="checkbox"/>	Plot d'abduction		○	○	
SNC0463	<input type="checkbox"/>	Biseau latéral		○	○	
SNC0464	<input type="checkbox"/>	Biseau crural		○	○	
Second accessoire de positionnement facultatif						
SNC0461	<input type="checkbox"/>	Biseau fessier, la paire		○	○	
SNC0462	<input type="checkbox"/>	Plot d'abduction		○	○	
SNC0463	<input type="checkbox"/>	Biseau latéral		○	○	
SNC0464	<input type="checkbox"/>	Biseau crural		○	○	
(4) Code LPPR : 9981399 - VPH, adjonction, PAP, forfait A adjonctions membre supérieur - dans la limite de 600,00 €						
(12) Code LPPR : 1204839 - Escarres, coussin visco, Classe II, Invacare, Matrx Contour Visco, Technique						


Rea® Clematis® Pro E-Tilt Configuré				Euros		
				Prix Public		LPPR/PLV
				HT	TTC	
Type de dossier, réglable en 570 à 710 mm						
SNC0500	<input type="checkbox"/>	Plaque de dossier rigide	NC : 0540, 1000	○	○	
SNC0510	<input type="checkbox"/>	Dossier souple	NC : 0540, 1000	◆	◆	
SNC0520	<input type="checkbox"/>	Dossier réglable en tension Laguna 2	NC : 0560, 0570, 1200, 1210, 1220, 1230	○	○	
Coussin de dossier						
SNC0530	<input type="checkbox"/>	Coussin de dossier Laguna 2 (Revêtement PU bi-extensible noir TR26) - nouvelle forme ergonomique avec meilleur maintien latéral		◆	◆	
SNC0540	<input type="checkbox"/>	Coussin Latéral , plat et large (conseillé pour dossier réglable en tension) (Revêtement PU bi-extensible noir TR26)		○	○	
Poignées à pousser						
SNC0560	<input type="checkbox"/>	Poignées à pousser séparées - réglables en hauteur et amovibles		◆	◆	
SNC0570	<input type="checkbox"/>	Barre de poussée réglable en angle		○	○	
SNC0580	<input type="checkbox"/>	Poignées à pousser connectée - réglables en hauteur et amovibles - obligatoire pour dossier réglable en tension Laguna 2		○	○	
Inclinaison de l'assise et du dossier						
SNC0620	<input type="checkbox"/>	Vérins ÉLECTRIQUES par télécommande pour inclinaisons d'assise et de dossier		◆	◆	
POTENCES / PALETTES						
Ajustement des potences et repose-jambes						
SNC0700	<input type="checkbox"/>	Position standard		◆	◆	
SNC0710	<input type="checkbox"/>	Fixation inclinée à 10° vers l'avant pour une position des palettes plus reculée		○	○	
Repose-jambe gauche						
SNC0720	<input type="checkbox"/>	Repose-jambe réglable en inclinaison 0° - 75° avec appui-mollet réglable en hauteur, en profondeur et pivotant, protection de genou, UL réglable de 362 mm à 627 mm		◆	◆	
SNC0730	<input type="checkbox"/>	Sans repose-jambe gauche		○	○	
Repose-jambe droit						
SNC0740	<input type="checkbox"/>	Repose-jambe réglable en inclinaison 0° - 75° avec appui-mollet réglable en hauteur, en profondeur et pivotant, protection de genou, UL réglable de 362 mm à 627 mm		◆	◆	
SNC0750	<input type="checkbox"/>	Sans repose-jambe droit		○	○	
PALETTES						
Palette gauche						
SNC0770	<input type="checkbox"/>	Réglable en profondeur, en angle, et en largeur avec sangle talonnière		◆	◆	
Palette droite						
SNC0790	<input type="checkbox"/>	Réglable en profondeur, en angle, et en largeur avec sangle talonnière		◆	◆	
ACCOUDOIRS						
Accoudoir gauche, réglable en largeur, en hauteur et en profondeur						
SNC0800	<input type="checkbox"/>	Confort, réglable en hauteur et en profondeur sur 70 mm SANS OUTIL		◆	◆	
SNC0810	<input type="checkbox"/>	Gouttière étroite sans rotation, réglable en hauteur et en profondeur sur 70 mm SANS OUTIL (compatible avec la tablette)	NC : 1720	○	○	
SNC0820	<input type="checkbox"/>	Gouttière à rotation latérale indexée, réglable en hauteur et en profondeur	NC : 1700, 1710, 1720, 1790	○	○	
Accoudoir droit, réglable en largeur, en hauteur et en profondeur						
SNC0850	<input type="checkbox"/>	Confort, réglable en hauteur et en profondeur sur 70 mm SANS OUTIL		◆	◆	
SNC0860	<input type="checkbox"/>	Gouttière étroite sans rotation, réglable en hauteur et en profondeur sur 70 mm SANS OUTIL (compatible avec la tablette)	NC : 1730	○	○	
SNC0870	<input type="checkbox"/>	Gouttière à rotation latérale indexée, réglable en hauteur et en profondeur	NC : 1700, 1710, 1730, 1790	○	○	




0530



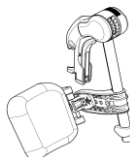
0560




0570




0580




0720




0770



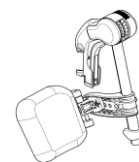
0800



0810



0820



0720



0770



0800



0810




0820

OPTIONS D'ASSISE

Options d'assise

SNC0910	<input type="checkbox"/>	Plot d'abduction		236,97	250,00	600,00 (5)
---------	--------------------------	------------------	--	--------	--------	---------------



0910

Options de dossier

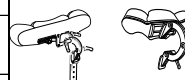
SNC1000	<input type="checkbox"/>	Sangle lombaire supplémentaire pour dossier réglable en tension Laguna 2		○	○	
---------	--------------------------	---	--	---	---	--



1000

Appui-tête

SNC1100	<input type="checkbox"/>	Appui-tête avec réglage latéral et oreillettes réglables		151,66	160,00	160,00 (1)
SNC1110	<input type="checkbox"/>	Appui-joue avec réglage latéral et oreillettes longues réglables	NC : 1130	151,66	160,00	160,00 (1)
SNC1120	<input type="checkbox"/>	Appui-nuque	NC : 1130	◆	◆	
SNC1130	<input type="checkbox"/>	Housse de coussin d'appui-tête		○	○	



1100

1110



1120

Cale-tronc

SNC1200	<input type="checkbox"/>	Cale-tronc gauche, amovible, réglable en largeur, en profondeur et en hauteur		94,79	100,00	600,00 (4)
SNC1210	<input type="checkbox"/>	Cale-tronc gauche, escam., amov., réglable en angle, en largeur, en profondeur et en hauteur	NOUVEAU	118,48	125,00	600,00 (4)
SNC1220	<input type="checkbox"/>	Cale-tronc droit, amovible, réglable en largeur, en profondeur et en hauteur		94,79	100,00	600,00 (4)
SNC1230	<input type="checkbox"/>	Cale-tronc droit, escam., amov., réglable en angle, en largeur, en profondeur et en hauteur	NOUVEAU	118,48	125,00	600,00 (4)



1200



1210

1230



1300

Options de palettes/repose-jambes

SNC1300	<input type="checkbox"/>	Revêtements rembourrés pour palettes		○	○	
---------	--------------------------	--------------------------------------	--	---	---	--

CHASSIS

Coloris de châssis

SNC1400	<input type="checkbox"/>	Beige Nacré (RAL 1035)		◆	◆	
---------	--------------------------	------------------------	--	---	---	--



1420

Fixation des fourches

SNC1410	<input type="checkbox"/>	Axes fixes		◆	◆	
---------	--------------------------	------------	--	---	---	--



1430

Roues avant

SNC1420	<input type="checkbox"/>	6" x 1.1/4" - 150 x 30 mm - Bandage noir		◆	◆	
SNC1430	<input type="checkbox"/>	8" x 1.1/4" - 200 x 27 mm - Bandage noir		○	○	
SNC1440	<input type="checkbox"/>	8" x 2" - 200 x 45 mm - Bandage noir		○	○	



1440

Diamètre et type des roues arrière, livré en position standard - réglage en position active possible

SNC1500	<input type="checkbox"/>	12" - 305 mm avec axes à démontage rapide	NC : 1530, 1550, 1560, 1600, 1630, 1640	○	○	
SND1503	<input type="checkbox"/>	20" - 600 mm - standard (moyeu noir, jante gris et rayons gris) avec axes à démontage rapide		○	○	
SND1505	<input type="checkbox"/>	22" - 600 mm - standard (moyeu noir, jante gris et rayons gris) avec axes à démontage rapide		○	○	
SNC1520	<input type="checkbox"/>	24" - 600 mm - standard (moyeu noir, jante gris et rayons gris) avec axes à démontage rapide	NC : 1620	◆	◆	
SNC1525	<input type="checkbox"/>	24" - 600 mm - freins tambour (jante grise et rayons gris renforcés en acier) avec axes à démontage rapide	NC : 1620, 1630, 1640	○	○	



1500



1520

Pneus arrière

SNC1530	<input type="checkbox"/>	Pneumatique noir 1.3/8"		○	○	
SNC1540	<input type="checkbox"/>	Bandage noir 1.3/8"		◆	◆	

Mains-courantes

SNC1550	<input type="checkbox"/>	Aluminium		◆	◆	
SND1557	<input type="checkbox"/>	Acier inoxydable		○	○	
SND1558	<input type="checkbox"/>	Noires - plastique antidérapant		○	○	

OPTIONS DE CHASSIS







Protège-rayons

SNC1560	<input type="checkbox"/>	Protège-rayons "Frost"		○	○	
---------	--------------------------	------------------------	--	---	---	--

(4) code LPPR : 9981399 - VPH, adjonction, PAP, forfait A adjonctions membre supérieur - dans la limite de 600,00 €

(5) code LPPR : 9977848 - VPH, adjonction, PAP, forfait B adjonctions membre inférieur - dans la limite de 600,00 €

(12) code LPPR : 1204839 - Escarres, coussin visco, Classe II, Invacare, Matrix Contour Visco, Technique - 81,00 €

Rea® Clematis® Pro E-Tilt Configuré				Euros			
				Prix Public		LPPR/PLV	
				HT	TTC		
SECURITE							
SNC1600	<input type="checkbox"/>	Freins à tirer		◆	◆		 1620
SNC1620	<input type="checkbox"/>	Freins au pied commande tierce-personne	Uniquement pour roues 12"	○	○		
SNC1630	<input type="checkbox"/>	Frein à câble à commande unilatérale à gauche		○	○		
SNC1640	<input type="checkbox"/>	Frein à câble à commande unilatérale à droite		○	○		
Options de sécurité							
SNC1650	<input type="checkbox"/>	Ceinture de maintien - boucle plastique	A cocher obligatoirement pour version Assist	○	○		 1650
SNC1660	<input type="checkbox"/>	Roulettes anti-bascule escamotables, la paire		◆	◆		
ACCESSOIRES							
SNC1700	<input type="checkbox"/>	Tablette escamotable et amovible réglable en profondeur avec coussins appui-coudes	NC : 1750	125,12	132,00	132,00 (2)	 1700  1710  1750  1790
SNC1710	<input type="checkbox"/>	Tablette amovible réglable en profondeur	NC : 1750	125,12	132,00	132,00 (2)	
SNC1720	<input type="checkbox"/>	Demi-tablette escamotable à gauche	NC : 1740	125,12	132,00	132,00 (2)	
SNC1730	<input type="checkbox"/>	Demi-tablette escamotable à droite	NC : 1740	125,12	132,00	132,00 (2)	
SNC1740	<input type="checkbox"/>	Coussin de tablette		○	○		
SNC1750	<input type="checkbox"/>	Coussin pour demi-tablette		○	○		
Autres options							
SNC1780	<input type="checkbox"/>	Tige porte-sérum et support		○	○		
SNC1790	<input type="checkbox"/>	Goupille de verrouillage pour tablette		○	○		
(2) code LPPR : 9947184 - VPH, adjonction, tablette complète - 132,00 €							