

Küschall®

FRMA

Küschall® THE KSL®



Découvrez les Packs de
Positionnement Matrx et
Vicair !

Découvrez nos nouvelles
planches de transfert (*En bas*)

Prix public TTC (LPPR/PLV)

6 276,00 € TTC

Forfait MAD Niveau 2 : 250,00 € (LPPR)

Forfait de livraison : 50,00 (LPPR)

Prescripteurs :

- Médecins spécialistes MPR
- Médecins titulaires d'un DU Appareillage
- Ergothérapeutes

Küschall® UNIQUE
Designed by you. Built by us.



BP Bodypoint®

matrx®
SCIENCE OF SEATING

meinholz
developed by Transatlantic

VICAIR®

Retrouvez notre aide au calcul des dimensions hors-tout [en cliquant ici](#)

Retrouvez notre configurateur visuel [en cliquant ici](#)

Informations client	Caractéristiques produit
Date :	Type de châssis : Rigide
Référence d'achat :	Matière : Aluminium, châssis hydroformé
Code client :	Potences : Fixes
Cachet du distributeur :	Dossier : Fixe ou rabattable sur l'assise
	Poids total* : 6,8 kg
	Poids de transport : 4,3 kg
	Positionnement : Compatible avec les produits <i>Vicair</i> , <i>Matrx</i> et Bodypoint
	Motorisation en option montée : alber e-motion
	Poids max utilisateur : 100 kg
	Garantie : 2 ans hors pièces d'usure

Commandes



Pour passer vos commandes ou réaliser vos devis, utilisez notre **e-commerce** dans votre **espace Invacare Pro** sur www.invacare.fr, ou commandez par e-mail à : commandesfr@invacare.com

Les codes et montants LPPR/PLV sont donnés à titre indicatif et n'engagent en aucun cas Invacare. Les tarifs publics et les options sans supplément de prix sont donnés à titre indicatif et peuvent être revus sans délai pour toute nouvelle commande.

Utilisez le configurateur en ligne sur **Invacare Pro** pour générer des devis ou commandes exempts d'incompatibilités et avec les derniers tarifs en vigueur.

Sélectionner les options choisies par une croix dans les cases Configuration standard Option sans supplément de prix

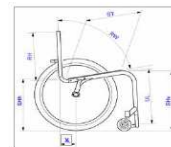
Nous nous réservons une tolérance de +/- 10 mm à la livraison sur la largeur d'assise, les hauteurs d'assise avant et arrière, la hauteur de dossier et l'UL.

* : Poids indicatif pour une dimension d'assise de 400x400 mm

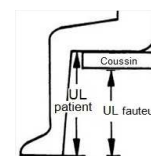
Küschall® THE KSL				Euros		
				Prix Public		LPPR/PLV
CODE	DESIGNATION	NC : Non Compatible / NC : 9999 : non compatible avec la référence 9999	HT	TTC		
DSA0085	<input type="checkbox"/> Küschall® The KSL FRMA - Code LPPR : 9547071		5 948,82	6 276,00	6276,00	
TYPE DE DOSSIER						
DSA0100	<input type="checkbox"/> Dossier fixe		○	○		
DSA0120	<input type="checkbox"/> Dossier réglable en angle et rabattable sur l'assise (+ 20 mm de largeur hors-tout)		○	○		
DOSSIER RABATTABLE TYPE K-SERIES						
	<input type="checkbox"/> Dossier rabattable sur l'assise type K-series avec protège-vêtements rabattables	Fabrication spéciale	○	○		
	<input type="checkbox"/> Dossier rabattable sur l'assise type K-series avec garde-boue amovibles	Fabrication spéciale	○	○		
	<input type="checkbox"/> Dossier rabattable sur l'assise type K-series avec garde-boue fixes incluant glissières	Fabrication spéciale	○	○		
FABRICATION SPECIALE Délai supplémentaire + 20 jours						
DSA0000	<input type="checkbox"/> Unique - Fabrication spéciale - description complète à joindre avec schema		<i>Sur demande de fabrication spéciale</i>		Sur devis (9)	
USA0001	<input type="checkbox"/> Unique - Personnalisation Options commençant par USA****		<i>Sur demande de fabrication spéciale</i>			
PACK POSITIONNEMENT ET PRÉVENTION D'ESCARRES						
DSA0220	<input type="checkbox"/> Pack de positionnement Matrx MX2 & Libra incluant : - Dossier Matrx MX2 (taille au choix DSA2300 à DSA2315) - Coussin Matrx Libra (DSA2720) - Accessoires de positionnement et base rigide (facultatifs) - Ceinture de hanche 2 points Bodypoint® Evoflex® (taille au choix DSA7810 à DSA7830)	NC : Largeur d'assise 360 mm possible uniquement avec profondeur 410/435 mm, 1315, 1430	1137,44	1200,00	1200,00 (4+5)	
DSA0230	<input type="checkbox"/> Pack de positionnement Matrx MX2 & Vicair incluant : - Dossier Matrx MX2 (taille au choix DSA2300 à DSA2315) - Coussin Matrx Vicair Active O2 (DSA2750)	NC : Largeur d'assise 360 mm possible uniquement avec profondeur 410/435 mm, 1315, 1430	1137,44	1200,00	1200,00 (4+5)	
TYPE D'ASSISE						
Châssis						
DSA1000	<input type="checkbox"/> Châssis Aluminium , potences 75°		◆	◆		
DSA1010	<input type="checkbox"/> Châssis Aluminium avant rétréci 75°		○	○		
DSA1020	<input type="checkbox"/> Châssis Aluminium , potences 90° - (désormais compatible roues avant 5")		○	○		
DSA1030	<input type="checkbox"/> Châssis Aluminium avant rétréci 90°	NC : 5300, 5350, 5400, 5450, 5500	○	○		
	<input type="checkbox"/> Barre de préhension soudée sous l'assise derrière le trou de fixation centrale de la toile d'assise (poids additionnel environ 170 g et peinte du coloris du châssis)		<i>Sur demande de fabrication spéciale</i>		Sur devis (9)	
UNIQUE - THE KSL TOUT SOUDÉ & CHASSIS SK						
USA1270	<input type="checkbox"/> The KSL tout soudé - barre de préhension soudée incluse - Si une roulette anti-bascule est nécessaire, le DE262033 doit être commandé séparément	NC : 7500, 7510, 7520 Délai : + 3 semaines	○	○		
	<input type="checkbox"/> Option SK : châssis avant rabattable avec système de verrouillage	Fabrication spéciale Délai : + 3 semaines NC : repose-pieds titane et repose-pieds aluminium	○	○		
(4) code LPPR : 9981399 - VPH, adjonction, PAP, forfait A adjonctions membre supérieur - dans la limite de 600,00 € (5) code LPPR : 9977848 - VPH, adjonction, PAP, forfait B adjonctions membre inférieur - dans la limite de 600,00 € (9) code LPPR : 4960062 - VPH, adjonction spécifique, supplément sur devis pour fauteuil roulant FRMA - sur devis						



Küschall® THE KSL				Euros		
				Prix Public		LPPR/PLV
				HT	TTC	
Largeur d'assise (SW)						
DSA1315	<input type="checkbox"/>	340 mm	NC : 1600, 2300, 2305, 2310, 2315, 2710, 2720, 2740, 2742, 2744, 2746, 2748	○	○	
DSA1320	<input type="checkbox"/>	360 mm	NC : 2362, 2364, 2366, 2742, 2744, 2746, 2748	○	○	
DSA1325	<input type="checkbox"/>	380 mm	NC : 2364, 2366, 2744	○	○	
DSA1330	<input type="checkbox"/>	400 mm	NC : 2360, 2364, 2366, 2740, 2744	○	○	
DSA1335	<input type="checkbox"/>	420 mm	NC : 2360, 2362, 2366, 2740	○	○	
DSA1340	<input type="checkbox"/>	440 mm	NC : 2360, 2362, 2364, 2740, 2742	○	○	
Profondeur d'assise (SD)						
DSA1430	<input type="checkbox"/>	385 mm	NC : 2720, 2744, 7810, 7820, 7830	○	○	
DSA1440	<input type="checkbox"/>	410 mm	NC : 2746	◆	◆	
DSA1455	<input type="checkbox"/>	435 mm	NC : 2740, 2742	○	○	
DSA1470	<input type="checkbox"/>	460 mm	NC : 2740, 2742, 2744	○	○	
DSA1485	<input type="checkbox"/>	485 mm	NC : 2710, 2740, 2742, 2744, 2746, 2748	○	○	
Hauteur de dossier (BH)						
DSA1605	<input type="checkbox"/>	270 mm	NC : 2210	○	○	
DSA1610	<input type="checkbox"/>	285 mm	NC : 2210, 2300	○	○	
DSA1615	<input type="checkbox"/>	300 mm		◆	◆	
DSA1620	<input type="checkbox"/>	315 mm	DSA1625 <input type="checkbox"/> 330 mm	○	○	
DSA1630	<input type="checkbox"/>	345 mm	DSA1635 <input type="checkbox"/> 360 mm	○	○	
DSA1640	<input type="checkbox"/>	375 mm	DSA1645 <input type="checkbox"/> 390 mm	○	○	
DSA1650	<input type="checkbox"/>	405 mm	DSA1655 <input type="checkbox"/> 420 mm	○	○	
Hauteur d'assise avant (FSTF) - cf tableau 1 des compatibilités roues avant et hauteur d'assise avant						
DSA1740	<input type="checkbox"/>	450 mm	NC : 1840, 1845, 1850, 1855, 1860, 6420	○	○	
DSA1745	<input type="checkbox"/>	460 mm	NC : 1845, 1850, 1855, 1860	○	○	
DSA1750	<input type="checkbox"/>	470 mm	NC : 1850, 1855, 1860	○	○	
DSA1755	<input type="checkbox"/>	480 mm	NC : 1855, 1860	○	○	
DSA1760	<input type="checkbox"/>	490 mm	NC : 1860	◆	◆	
DSA1765	<input type="checkbox"/>	500 mm		○	○	
DSA1770	<input type="checkbox"/>	510 mm	NC : 1820	○	○	
DSA1775	<input type="checkbox"/>	520 mm	NC : 1820, 1825	○	○	
DSA1780	<input type="checkbox"/>	530 mm	NC : 1820, 1825, 1830, 6410	○	○	
Hauteur d'assise arrière (RSTF) FSTF - 100 mm < RSTF < FSTF - 20 mm						
DSA1820	<input type="checkbox"/>	400 mm	NC : 6420	○	○	
DSA1825	<input type="checkbox"/>	410 mm		○	○	
DSA1830	<input type="checkbox"/>	420 mm		○	○	
DSA1835	<input type="checkbox"/>	430 mm		◆	◆	
DSA1840	<input type="checkbox"/>	440 mm	DSA1845 <input type="checkbox"/> 450 mm	○	○	
DSA1850	<input type="checkbox"/>	460 mm	DSA1855 <input type="checkbox"/> 470 mm	○	○	
DSA1860	<input type="checkbox"/>	480 mm		○	○	
Distance UL (LLL) fauteuil						
Avec châssis 75°: FSTF - 100 mm < LLL < FSTF - 30 mm						
Avec châssis 90° FSTF - 80 mm < LLL ≤ FSTF - 40 mm						
DSA1930	<input type="checkbox"/>	350 mm		○	○	
DSA1932	<input type="checkbox"/>	360 mm	DSA1934 <input type="checkbox"/> 370 mm	○	○	
DSA1936	<input type="checkbox"/>	380 mm	DSA1938 <input type="checkbox"/> 390 mm	○	○	
DSA1940	<input type="checkbox"/>	400 mm	DSA1942 <input type="checkbox"/> 410 mm	○	○	
DSA1944	<input type="checkbox"/>	420 mm		○	○	
DSA1946	<input type="checkbox"/>	430 mm		◆	◆	
DSA1948	<input type="checkbox"/>	440 mm	DSA1950 <input type="checkbox"/> 450 mm	○	○	
DSA1952	<input type="checkbox"/>	460 mm	DSA1954 <input type="checkbox"/> 470 mm	○	○	
DSA1956	<input type="checkbox"/>	480 mm	DSA1958 <input type="checkbox"/> 490 mm	○	○	
DSA1960	<input type="checkbox"/>	500 mm		○	○	
TYPE DE DOSSIER						
Options de tubes de dossier						
DSA2110	<input type="checkbox"/>	Dossier fixe		○	○	
DSA2140	<input type="checkbox"/>	Dossier réglable en angle et rabattable sur l'assise avec verrouillage passif sur l'assise		○	○	



UL fauteuil
=
UL patient -
épaisseur coussin



Küschall® THE KSL				Euros		
				Prix Public		LPPR/PLV
				HT	TTC	
Garniture de dossier						
DSA2200	<input type="checkbox"/>	Standard, avec capitonnage mousse	NC : 2300, 2305, 2310, 2315, 2440	◆	◆	
DSA2210	<input type="checkbox"/>	Toile Air Light (cousue main, aérée, anti-transpirante)	NC : 2300, 2305, 2310, 2315, 2440	○	○	
DSA2220	<input type="checkbox"/>	Réglable en tension par scratch, toile rembourrée avec pochette et bavette	NC : 2300, 2305, 2310, 2315, 2440	○	○	
DSA2230	<input type="checkbox"/>	Réglable en tension par scratch, toile Aéro-Back rembourrée micro-aérée avec pochette et bavette	NC : 2300, 2305, 2310, 2315, 2440	○	○	
DSA2240	<input type="checkbox"/>	Sans garniture de dossier, obligatoire si dossier Matrix commandé		○	○	
UNIQUE - Surpiqûres sur la garniture de dossier - Concerne uniquement la toile de dossier Aéro-Back						
USA2241	<input type="checkbox"/>	Jaune Fluo		113,74	120,00	
USA2242	<input type="checkbox"/>	Rose Fluo		113,74	120,00	
USA2243	<input type="checkbox"/>	Bleu		113,74	120,00	
USA2244	<input type="checkbox"/>	Blanc		113,74	120,00	
USA2245	<input type="checkbox"/>	Rouge		113,74	120,00	
USA0002	<input type="checkbox"/>	Autre couleur : merci de passer par notre Service Clients		Sur demande de fabrication spéciale		
UNIQUE - Broderie sur garniture de dossier - Concerne uniquement la toile de dossier Aéro-Back						
USA2246	<input type="checkbox"/>	Smiley		170,62	180,00	
USA2248	<input type="checkbox"/>	Aventurier		170,62	180,00	
USA2249	<input type="checkbox"/>	Beauté Sakura		170,62	180,00	
USA2250	<input type="checkbox"/>	Cactus Souriant		170,62	180,00	
USA2251	<input type="checkbox"/>	Logo Kusshall : merci de passer par notre Service Clients		Sur demande de fabrication spéciale		
USA0003	<input type="checkbox"/>	Autre design : merci de passer par notre Service Clients - Fournir le motif souhaité au format .ai / .pdf ou .png si l'image est en haute résolution		Sur demande de fabrication spéciale		
UNIQUE - Flochage sur garniture de dossier						
USA2253	<input type="checkbox"/>	Smiley		132,70	140,00	
USA2255	<input type="checkbox"/>	Aventurier		132,70	140,00	
USA2256	<input type="checkbox"/>	Beauté Sakura		132,70	140,00	
USA2257	<input type="checkbox"/>	Cactus Souriant		132,70	140,00	
USA2259	<input type="checkbox"/>	Explosion de couleurs		132,70	140,00	
USA0004	<input type="checkbox"/>	Autre design : merci de passer par notre Service Clients - Fournir le motif souhaité au format .ai / .pdf ou .png si l'image est en haute résolution		Sur demande de fabrication spéciale		
Dossiers Matrix - La hauteur indiquée correspond à celle du dossier. Retrouvez les cale-troncs et tous les accessoires sur la fiche de mesure Matrix ! - Dossier Matrix MX2 poids max. utilisateur: 114 kg						
DSA2300	<input type="checkbox"/>	Dossier Matrix MX2 , hauteur 150 mm (fixations latérales à démontage rapide)		568,72	600,00	600,00 (4)
DSA2305	<input type="checkbox"/>	Dossier Matrix MX2 , hauteur 230 mm (fixations latérales à démontage rapide)		568,72	600,00	600,00 (4)
DSA2310	<input type="checkbox"/>	Dossier Matrix MX2 , hauteur 310 mm (fixations latérales à démontage rapide)		568,72	600,00	600,00 (4)
DSA2315	<input type="checkbox"/>	Dossier Matrix MX2 , hauteur 410 mm (fixations latérales à démontage rapide)		568,72	600,00	600,00 (4)
Largeur du dossier Matrix						
DSA2360	<input type="checkbox"/>	360 mm - largeur de buste indicative 265 mm		○	○	
DSA2362	<input type="checkbox"/>	380 mm - largeur de buste indicative 290 mm		○	○	
DSA2364	<input type="checkbox"/>	410 mm - largeur de buste indicative 315 mm		○	○	
DSA2366	<input type="checkbox"/>	430 mm - largeur de buste indicative 340 mm		○	○	
DSA2368	<input type="checkbox"/>	460 mm - largeur de buste indicative 370 mm		○	○	
Poignées à pousser						
DSA2400	<input type="checkbox"/>	Sans poignée		◆	◆	
DSA2410	<input type="checkbox"/>	Standards courtes		○	○	
DSA2420	<input type="checkbox"/>	Standards longues		○	○	
DSA2440	<input type="checkbox"/>	Réglables en hauteur, intégrées		○	○	
DSA2450	<input type="checkbox"/>	Rabattables		○	○	
Angle de dossier par rapport à l'assise (BA)						
DSA2500	<input type="checkbox"/>	74°	DSA2520	<input type="checkbox"/>	78°	
DSA2540	<input type="checkbox"/>	82°				
DSA2560	<input type="checkbox"/>	86°	DSA2580	<input type="checkbox"/>	90°	



MX2 : seulement 140g de plus qu'un dossier réglable en tension !

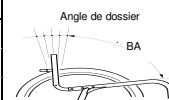


2300, 2305, 2310, 2315

Largeur du dossier Matrix en mm					
Largeur d'assise en mm (SW)	360	380	410	430	460
360	■	■	■	■	■
380	■	■	■	■	■
400	■	■	■	■	■
420	■	■	■	■	■
440	■	■	■	■	■








2450



(4) code LPPR : 9981399 - VPH, adjonction, PAP, forfait A adjonctions membre supérieur - dans la limite de 600,00 €

Küschall® THE KSL				Euros			
				Prix Public		LPPR/PLV	
				HT	TTC		
TOILE D'ASSISE							
DSA2600	<input type="checkbox"/>	Standard avec bande scratch centrale - face douce		◆	◆		 2600
DSA2601	<input type="checkbox"/>	Avec une bande scratch centrale (face douce) et deux bandes scratch sur les côtés (face rugueuse)		○	○		 2601
DSA2620	<input type="checkbox"/>	Réglable en tension		○	○		 2630
DSA2630	<input type="checkbox"/>	Toile Air Light - 60 g		○	○		
DSA2640	<input type="checkbox"/>	Plaque d'assise rigide (en bois, 1,7 kg)		○	○		
UNIQUE - Surpiqures sur la garniture d'assise							
USA2602	<input type="checkbox"/>	Jaune Fluo		113,74	120,00		
USA2603	<input type="checkbox"/>	Rose Fluo		113,74	120,00		
USA2604	<input type="checkbox"/>	Bleu		113,74	120,00		
USA2605	<input type="checkbox"/>	Blanc		113,74	120,00		
USA2606	<input type="checkbox"/>	Rouge		113,74	120,00		
USA0005	<input type="checkbox"/>	Autre couleur : merci de passer par notre Service Clients		Sur demande de fabrication spéciale			
OPTIONS D'ASSISE							
Coussin d'assise							
DSA2710	<input type="checkbox"/>	Coussin Flo-Tech Lite - H : 75 mm, livré avec deux housses noires	NC : 2810, 2820, 2830, 2840, 2850	236,97	250,00	600,00 (5)	 2710
DSA2720	<input type="checkbox"/>	Coussin Matrx Libra (housse noire bi-extensible imperméable et déperlante), livré avec deux housses noires	NC : largeur 360 mm possible uniquement avec profondeur 410 et 435 mm	426,54	450,00	600,00 (5)	 2720
DSA2740	<input type="checkbox"/>	Coussin Classic Visco - H : 75 mm, 375mm x 400mm, livré avec deux housses noires - poids max utilisateur 50 kg	NC : 2810, 2820, 2830, 2840, 2850	76,78	81,00	81,00 (11)	 2740 / 2742 / 2744 / 2746
DSA2742	<input type="checkbox"/>	Coussin Classic Visco - H : 75 mm, 405mm x 400mm, livré avec deux housses noires - poids max utilisateur 100 kg	NC : 2810, 2820, 2830, 2840, 2850	65,40	69,00	69,00 (11)	 2742 / 2748
DSA2744	<input type="checkbox"/>	Coussin Classic Visco - H : 75 mm, 430 mm x 430mm, livré avec deux housses noires - poids max utilisateur 100 kg	NC : 2810, 2820, 2830, 2840, 2850	65,40	69,00	69,00 (11)	 2744
DSA2746	<input type="checkbox"/>	Coussin Classic Visco - H : 75 mm, 455mm x 400mm, livré avec deux housses noires - poids max utilisateur 100 kg	NC : 2810, 2820, 2830, 2840, 2850	76,78	81,00	81,00 (11)	 2746
DSA2748	<input type="checkbox"/>	Coussin Matrx Contour ViscoNG - épaisseur 100 mm, livré avec deux housses noires	NC : 2810, 2820, 2830, 2840, 2850	76,78	81,00	81,00 (12)	 2748
DSA2750	<input type="checkbox"/>	Coussin Vicair Active O2 - épaisseur 60 mm, livré avec deux housses	NC : 2810, 2820, 2830, 2840, 2850, 2860	568,72	600,00	600,00 (5)	 2750
Premier accessoire de positionnement compatible uniquement avec les coussins Matrx Libra, Flo-tech Image et Solution Xtra							
DSA2810	<input type="checkbox"/>	Poche de gel fluide supplémentaire (120 x 180 mm), la paire		○	○		 2810
DSA2820	<input type="checkbox"/>	Biseau fessier, la paire		○	○		 2820
DSA2830	<input type="checkbox"/>	Plot d'abduction Matrx (hauteur 40 mm), l'unité		○	○		 2830
DSA2840	<input type="checkbox"/>	Biseau latéral, l'unité		○	○		 2840
DSA2850	<input type="checkbox"/>	Biseau crural, l'unité		○	○		 2850
(5) code LPPR : 9977848 - VPH, adjonction, PAP, forfait B adjonctions membre inférieur - dans la limite de 600,00 €							
(9) code LPPR : 4960062 - VPH, adjonction spécifique, supplément sur devis pour fauteuil roulant FRMA - sur devis							
(11) code LPPR : 1258864 / 1260677 / 1203679 - Escarres, coussin visco, Classe II, Invacare, Classic Visco - 69,00 ou 81,00 €							
(12) code LPPR : 1204839 - Escarres, coussin visco, Classe II, Invacare, Matrx Contour Visco, Technique - 81,00 €							

Küschall® THE KSL				Euros		
				Prix Public		LPPR/PLV
				HT	TTC	
Second accessoire de positionnement compatible uniquement avec les coussins Matrix Libra, Flo-tech Image et Solution Xtra						
DSA2810	<input type="checkbox"/>	Poche de gel fluide supplémentaire (120 x 180 mm), la paire		○	○	
DSA2820	<input type="checkbox"/>	Biseau fessier, la paire		○	○	
DSA2830	<input type="checkbox"/>	Plot d'abduction Matrix (hauteur 40 mm), l'unité		○	○	
DSA2840	<input type="checkbox"/>	Biseau latéral, l'unité		○	○	
DSA2850	<input type="checkbox"/>	Biseau crural, l'unité		○	○	
Base rigide						
DSA2860	<input type="checkbox"/>	Base rigide	(choisir un coussin obligatoire)	○	○	 2860
REPOSE-PIEDS						
Repose-pieds / palette monobloc						
DSA3200	<input type="checkbox"/>	Repose-pieds en aluminium avec tubes hydroformés - surface plane pour les pieds		○	○	 3200
DSA3210	<input type="checkbox"/>	Repose-pieds en titane (-145 g)		◆	◆	3210 
DSA3220	<input type="checkbox"/>	Palette monobloc en carbone réglable en angle	NC : 3290	○	○	
Socle plastique vissé pour repose-pieds						
DSA3290	<input type="checkbox"/>	Socle plastique vissé pour repose-pieds		○	○	
Sangles						
DSA3300	<input type="checkbox"/>	Sangle appui-mollets positionnée autour du châssis		◆	◆	
DSA3305	<input type="checkbox"/>	Sangle appui-mollets avec supports aluminium positionnées derrière les potences		○	○	 3305
GARDE-BOUE / PROTEGE-VETEMENTS (+0 à 10 mm de largeur d'assise)						
DSA3410	<input type="checkbox"/>	Protège-vêtements fixes en carbone		◆	◆	
DSA3430	<input type="checkbox"/>	Garde-boue fixes en carbone	NC : 6553, 7230	○	○	
COLORIS DE CHASSIS ET PERSONNALISATION						
Coloris de châssis						
DSA4000	<input type="checkbox"/>	Noir Spatial (RAL 9005)		○	○	
DSA4010	<input type="checkbox"/>	Gris Anthracite (RAL 7016)		○	○	
DSA4020	<input type="checkbox"/>	Blanc Eclatant (RAL 9016)	NC : 4220	○	○	
DSA4030	<input type="checkbox"/>	Rouge Carmin (RAL 3002)		○	○	
DSA4040	<input type="checkbox"/>	Bleu Azur (RAL 5017)		○	○	
DSA4060	<input type="checkbox"/>	Jaune Flashy (RAL 1016)		○	○	
DSA4100	<input type="checkbox"/>	Noir Brillant (RAL 9005)		○	○	
DSA4130	<input type="checkbox"/>	Gris Argent (RAL 9006)		○	○	
DSA4145	<input type="checkbox"/>	Bleu Nuit Nacré		○	○	
DSA4150	<input type="checkbox"/>	Rouge Rubis (RAL 3003)		○	○	
DSA4170	<input type="checkbox"/>	Orange Dynamite		○	○	
DSA4180	<input type="checkbox"/>	Vert Forêt (RAL 6029)		○	○	
USA4101	<input type="checkbox"/>	Poli-miroir		696,68	735,00	
USA4102	<input type="checkbox"/>	Vert Pastel		750,71	792,00	
USA4103	<input type="checkbox"/>	Bleu Ciel		750,71	792,00	
USA4104	<input type="checkbox"/>	Prune		750,71	792,00	
USA4105	<input type="checkbox"/>	Saumon		750,71	792,00	
USA0008	<input type="checkbox"/>	Coloris Spécial : - Délai de fabrication + 10 jours : pour un coloris déjà proposé sur les autres gammes des fauteuils roulants manuels <i>Invacare</i> . OU - Délai de fabrication + 15 jours : pour toute autre demande (sous réserve de faisabilité) - préciser N° RAL		sur devis		Délai supplémentaire + 15 jours
UNIQUE - Vernis céramique						
USA4066	<input type="checkbox"/>	Vernis céramique (<i>Uniquement pour coloris USA410*</i>)		643,60	679,00	
Style de décalcomanie						
DSA4190	<input type="checkbox"/>	Bold (Dynamique) : Bandes iconiques pointillées sur les deux flancs de châssis		○	○	BOLD
DSA4195	<input type="checkbox"/>	Tag (Élégance) : Bague K sur flanc gauche du châssis - UNIQUEMENT NOIR OU ROUGE		◆	◆	TAG
DSA4197	<input type="checkbox"/>	Sans décalcomanie		○	○	
(9) code LPPR : 4960062 - VPH, adjonction spécifique, supplément sur devis pour fauteuil roulant FRMA - sur devis						

Küschall® THE KSL				Euros																			
				Prix Public		LPPR/PLV																	
				HT	TTC																		
Coloris de la décalcomanie Bold																							
DSA4200	<input type="checkbox"/>	Noir		○	○																		
DSA4210	<input type="checkbox"/>	Gris Foncé		○	○																		
DSA4220	<input type="checkbox"/>	Gris Clair		○	○																		
DSA4230	<input type="checkbox"/>	Rouge		○	○																		
DSA4240	<input type="checkbox"/>	Bleu		○	○																		
DSA4250	<input type="checkbox"/>	Doré		○	○																		
Unique - Stickers bold fluo : apposés sur le coloris de châssis si coloris standard. Si Coloris spécial : incorporé sous le vernis																							
USA4252	<input type="checkbox"/>	Jaune Fluo - stickers		161,14	170,00																		
USA4253	<input type="checkbox"/>	Vert Fluo - stickers		161,14	170,00																		
USA4254	<input type="checkbox"/>	Orange Fluo - stickers		161,14	170,00																		
USA4255	<input type="checkbox"/>	Rose Fluo - stickers		161,14	170,00																		
USA4256	<input type="checkbox"/>	Rouge Fluo - stickers		161,14	170,00																		
USA0009	<input type="checkbox"/>	Autre couleur : merci de passer par notre Service Clients		Sur demande de fabrication spéciale																			
Coloris de la décalcomanie Tag																							
DSA4300	<input type="checkbox"/>	Noir		○	○																		
DSA4310	<input type="checkbox"/>	Rouge		○	○																		
Roues avant																							
DSA5000	<input type="checkbox"/>	3" x 24 mm - Supersport		○	○																		
DSA5050	<input type="checkbox"/>	4" x 29 mm - Every day - bandage noir		◆	◆																		
DSA5100	<input type="checkbox"/>	4" Bandage Soft noir		○	○																		
DSA5200	<input type="checkbox"/>	4" x 1,4" FrogLegs bandage noir, jante noire	Sélectionner les roues Froglegs, jantes noires (DSA5200) pour accéder aux anodisations UNIQUE	○	○																		
DSA5250	<input type="checkbox"/>	4" x 1,4" FrogLegs bandage noir, jante grise		○	○																		
DSA5300	<input type="checkbox"/>	5" x 31 mm - Every day - bandage noir		○	○																		
DSA5350	<input type="checkbox"/>	5" Bandage Soft noir		○	○																		
DSA5400	<input type="checkbox"/>	5" x 24 mm - Starec, bandage noir, jante noire		○	○																		
DSA5450	<input type="checkbox"/>	5" x 1,4" FrogLegs bandage noir, jante noire	Sélectionner les roues Froglegs, jantes noires (DSA5450) pour accéder aux anodisations UNIQUE	○	○																		
DSA5500	<input type="checkbox"/>	5" x 1,4" FrogLegs bandage noir, jante grise		○	○																		
UNIQUE - Coloris de jantes roues avant Froglegs																							
USA5502	<input type="checkbox"/>	Rose		104,27	110,00																		
USA5504	<input type="checkbox"/>	Orange		104,27	110,00																		
USA5506	<input type="checkbox"/>	Bleu		104,27	110,00																		
USA5507	<input type="checkbox"/>	Violet Atomique		104,27	110,00																		
USA5508	<input type="checkbox"/>	Rouge		104,27	110,00																		
USA5509	<input type="checkbox"/>	Doré		104,27	110,00																		
UNIQUE - Roulements en céramique pour roues avant Froglegs																							
USA5510	<input type="checkbox"/>	Roulements en céramique	délai +2 semaines	○	○																		
ROUES ARRIERE																							
Support de roues arrière																							
USA6050	<input type="checkbox"/>	Position des roues arrière réglable (+/- 1 position) - Fauteuil livré à la position arrière choisie ci-après	Sélectionnez l'option USA0001 pour accéder à cette option	○	○																		
Position des roues arrière (distance X sur le dessin)																							
DSA6100	<input type="checkbox"/>	140 mm (position 1 sur le K-Series)		○	○																		
DSA6110	<input type="checkbox"/>	125 mm (position 2 sur le K-Series)		○	○																		
DSA6120	<input type="checkbox"/>	110 mm (position 3 sur le K-Series)		◆	◆																		
DSA6130	<input type="checkbox"/>	95 mm (position 4 sur le K-Series)		○	○																		
DSA6140	<input type="checkbox"/>	80 mm (position 5 sur le K-Series)		○	○																		
<table border="1"> <thead> <tr> <th colspan="3">POSITIONS POSSIBLES DES ROUES ARRIERE POUR UN CENTRE DE GRAVITE RÉGLABLE</th> </tr> </thead> <tbody> <tr> <td>POSITION 1</td> <td>POSITION 2</td> <td>POSITION 3</td> </tr> <tr> <td>POSITION 2</td> <td>POSITION 1</td> <td>POSITION 3</td> </tr> <tr> <td>POSITION 3</td> <td>POSITION 2</td> <td>POSITION 4</td> </tr> <tr> <td>POSITION 4</td> <td>POSITION 3</td> <td>POSITION 5</td> </tr> <tr> <td>POSITION 5</td> <td>POSITION 3</td> <td>POSITION 4</td> </tr> </tbody> </table>			POSITIONS POSSIBLES DES ROUES ARRIERE POUR UN CENTRE DE GRAVITE RÉGLABLE			POSITION 1	POSITION 2	POSITION 3	POSITION 2	POSITION 1	POSITION 3	POSITION 3	POSITION 2	POSITION 4	POSITION 4	POSITION 3	POSITION 5	POSITION 5	POSITION 3	POSITION 4	Lors du choix de position souhaitée, les deux autres possibilités sont celles qui précèdent et suivent les positions 2, 3 et 4. Pour la position 1, vous pouvez choisir les deux positions supérieures. Pour la position 5, vous pouvez choisir les deux positions inférieures.		
POSITIONS POSSIBLES DES ROUES ARRIERE POUR UN CENTRE DE GRAVITE RÉGLABLE																							
POSITION 1	POSITION 2	POSITION 3																					
POSITION 2	POSITION 1	POSITION 3																					
POSITION 3	POSITION 2	POSITION 4																					
POSITION 4	POSITION 3	POSITION 5																					
POSITION 5	POSITION 3	POSITION 4																					
Carrossage - Barre de carrossage en carbone																							
DSA6200	<input type="checkbox"/>	0°		○	○																		
DSA6210	<input type="checkbox"/>	3°		◆	◆																		
DSA6220	<input type="checkbox"/>	6°	NC : 6950	○	○																		



5000

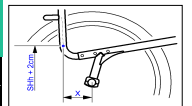


5200 / 5250 / 5450 / 5500

5350



5050 / 5300








Küschall® THE KSL				Euros		
				Prix Public		LPPR/PLV
				HT	TTC	
Axes à démontage rapide						
	<input type="checkbox"/>	Axes à démontage rapide standards		◆	◆	
DSA6300	<input type="checkbox"/>	Axes à démontage rapide Tetra-clip (à destination des utilisateurs tétraplégiques)	NC : 6550, 6950	○	○	
Diamètre des roues arrière (voir les diamètres possibles par roue dans Type des roues arrière)						
DSA6410	<input type="checkbox"/>	24" - 600 mm		◆	◆	
DSA6420	<input type="checkbox"/>	25" - 635 mm	NC : 6600, 6630, 6700, 6710, 6720, 6760, 6770, 6900, 6910, 6950	○	○	
Type des roues arrière						
DSA6520	<input type="checkbox"/>	High Performance (jante noire, moyeu Starec noir, rayonnage croisé noirs)	24", 25"	◆	◆	
DSA6550	<input type="checkbox"/>	Spinergy LXX (jante, moyeu et rayonnage radial noirs en fibre de carbone tréssée) 600g par roue	24", 25"	○	○	
USA6551	<input type="checkbox"/>	Spinergy Lite Extreme LX (jante, moyeu et rayonnage radial noir ou couleurs au choix) 680g par roue	24", 25"	1060,66	1119,00	
USA6552	<input type="checkbox"/>	Spinergy Lite Extreme X-Laced XLX (jante, moyeu et rayonnage croisé noir ou couleurs au choix) - 660g par roue	24", 25"	1140,28	1203,00	
USA6553	<input type="checkbox"/>	Spinergy X-Laced Sport Lite Extreme XSLX (jante, moyeu et rayonnage croisé noir ou couleurs au choix) 757g par roue	24", 25"	1206,64	1273,00	
USA6554	<input type="checkbox"/>	Spinergy CLX, Fibre de carbone (jante, moyeu et rayonnage radial noir ou couleurs au choix, axe Starec) 570g par roue	24", 25"	1358,29	1433,00	
UNIQUE - Anodisation jantes roues arrière Spinergy						
USA6557	<input type="checkbox"/>	Bleu		162,09	171,00	
USA6558	<input type="checkbox"/>	Doré		162,09	171,00	
USA6559	<input type="checkbox"/>	Vert		162,09	171,00	
USA6560	<input type="checkbox"/>	Orange		162,09	171,00	
USA6561	<input type="checkbox"/>	Rouge		162,09	171,00	
USA6562	<input type="checkbox"/>	Violet		162,09	171,00	
UNIQUE - Anodisation moyeu roues arrière Spinergy						
USA6563	<input type="checkbox"/>	Bleu		162,09	171,00	
USA6564	<input type="checkbox"/>	Doré		162,09	171,00	
USA6565	<input type="checkbox"/>	Gris		162,09	171,00	
USA6566	<input type="checkbox"/>	Vert		162,09	171,00	
USA6567	<input type="checkbox"/>	Orange		162,09	171,00	
USA6568	<input type="checkbox"/>	Rouge		162,09	171,00	
USA6569	<input type="checkbox"/>	Violet		162,09	171,00	
UNIQUE - Anodisation rayons roues arrière Spinergy						
USA6570	<input type="checkbox"/>	Bleu		162,09	171,00	
USA6571	<input type="checkbox"/>	Vert		162,09	171,00	
USA6572	<input type="checkbox"/>	Orange		162,09	171,00	
USA6573	<input type="checkbox"/>	Rose Fluo		162,09	171,00	
USA6574	<input type="checkbox"/>	Rouge		162,09	171,00	
USA6575	<input type="checkbox"/>	Violet		162,09	171,00	
USA6576	<input type="checkbox"/>	Blanc		162,09	171,00	
USA6577	<input type="checkbox"/>	Jaune		162,09	171,00	
UNIQUE - Roulements en céramique pour roues arrière						
USA6579	<input type="checkbox"/>	Roulements en céramique	délai +2 semaines	○	○	
(9) code LPPR : 4960062 - VPH, adjonction spécifique, supplément sur devis pour fauteuil roulant FRMA - sur devis						









6300

Taille des pneus
MAXXIS LITE GUARD / ALPHA PROTECT :
24" : 25-540
25" : 25-559
MBL SPEEDLITE :
24" : 25-540

Küschall® THE KSL				Euros		
				Prix Public		LPPR/PLV
				HT	TTC	
Pneus arrière						
DSA6600	<input type="checkbox"/>	Pneu noir Maxxis Lite Guard - 24" x 1" (protection anti-crevaison)	24"	○	○	
DSA6625	<input type="checkbox"/>	Pneu noir Maxxis Alpha Protect - 24" ou 25" x 1" (protection anti-crevaison)	24", 25"	○	○	
DSA6630	<input type="checkbox"/>	Pneu noir MBL Speedlite - 24" x 1" (protection anti-crevaison)	24"	◆	◆	
Mains-courantes						
DSA6700	<input type="checkbox"/>	Anti-dérapante, livré avec écartement 30 mm, réglable à 40 mm	24"	○	○	
DSA6710	<input type="checkbox"/>	Acier inoxydable, écartement 30 mm	24"	○	○	
DSA6720	<input type="checkbox"/>	Titane, livré avec écartement 30 mm, réglable à 40 mm	24"	○	○	
DSA6740	<input type="checkbox"/>	Carbolife Gekko , avec anti-dérapant, livré avec écartement 30 mm, réglage à 40 mm (+ 15 mm de largeur hors-tout)	24", 25"	○	○	
DSA6750	<input type="checkbox"/>	Carbolife Gekko S , avec anti-dérapant, livré avec écartement 30 mm, réglage à 40 mm	24", 25"	○	○	6790 6760
DSA6760	<input type="checkbox"/>	Carbolife Curve L , avec profil ergonomique, livré avec écartement 30 mm, réglage à 40 mm (+ 15 mm de largeur hors-tout)	24"	○	○	 6700 6710
DSA6770	<input type="checkbox"/>	Carbolife Quadro , avec profil ergonomique et anti-dérapant, livré avec écartement 30 mm, réglage à 40 mm	24"	○	○	 6720
DSA6775	<input type="checkbox"/>	Carbolife Curve L Tetra Grip , avec profil ergonomique et anti-dérapant, livré avec écartement 30 mm, réglage à 40 mm	24"	○	○	 6740
DSA6780	<input type="checkbox"/>	Aluminium anodisé Light, livré avec écartement 30 mm, réglable à 40 mm	24", 25"	◆	◆	
DSA6790	<input type="checkbox"/>	Aluminium anodisé Light, noir, écartement 30 mm	24", 25"	○	○	
Protège-rayons, la paire						
DSA6900	<input type="checkbox"/>	Transparent	24", 26"	○	○	
DSA6910	<input type="checkbox"/>	Noir	22", 24", 26"	○	○	
DSA6910	<input type="checkbox"/>	Noir	24", 26"	○	○	
Motorisations alber (uniquement avec roulettes anti-basculer alber)						
DSA6950	<input type="checkbox"/>	Fixation pour assistance électrique à la propulsion alber e-motion M25 (inclus 2 roulettes anti-basculer alber)	Uniquement avec roues 24" NC : 7500, 7510, 7520	579,15	611,00	
Conseil : pour une compatibilité parfaite des freins avec les roues manuelles, nous vous conseillons d'équiper celles-ci du même type de revêtement que les roues motorisées.						
UNIQUE - Kits anodisation						
USA6960	<input type="checkbox"/>	Kit 1 : Fourches et cache-roulements		197,16	208,00	
USA6961	<input type="checkbox"/>	Kit 2 : Fourches, cache-roulements, support de dossier (si dossier du K-series), brides de frein		551,66	582,00	
USA6962	<input type="checkbox"/>	Kit 3 : Fourches, cache-roulements, support de dossier (si dossier du K-series), brides de frein, repose-pied, clamps de barre de carrossage		779,15	822,00	



Küschall® THE KSL				Euros		
				Prix Public		LPPR/PLV
				HT	TTC	
UNIQUE - Coloris Premium Anodisation						
USA6963	<input type="checkbox"/>	Rouge		○	○	
USA6964	<input type="checkbox"/>	Violet		○	○	
USA6965	<input type="checkbox"/>	Cuivre		○	○	
USA6966	<input type="checkbox"/>	Vert		○	○	
USA6967	<input type="checkbox"/>	Orange		○	○	
USA6968	<input type="checkbox"/>	Doré		○	○	
USA6969	<input type="checkbox"/>	Champagne		○	○	
USA6970	<input type="checkbox"/>	Rose Fluo		○	○	
USA6971	<input type="checkbox"/>	Bleu		○	○	
USA6972	<input type="checkbox"/>	Finition poli miroir		○	○	
Freins						
DSA7210	<input type="checkbox"/>	Standards à pousser leviers courbés		◆	◆	
DSA7230	<input type="checkbox"/>	Performance		○	○	
DSA7240	<input type="checkbox"/>	Actifs		○	○	
DSA7250	<input type="checkbox"/>	Actifs légers		○	○	
OPTIONS DE SECURITE						
Montage de 2 éléments maximum par côté dans la liste suivante : roulettes anti-bascule, porte-canne ou roues de transit						
Roulettes anti-bascule						
DSA7500	<input type="checkbox"/>	Droite		○	○	
DSA7510	<input type="checkbox"/>	Gauche		○	○	
DSA7520	<input type="checkbox"/>	Deux roulettes anti-bascule		○	○	
Ceintures						
DSA7810	<input type="checkbox"/>	Bodypoint® Evoflex® ceinture de hanche 2 points rembourrée, bouton à pousser, Small, Flat-Mount™ - poids max util. 25 - 50 kg	218,01	230,00	600,00 (5)	 7500 / 7520
DSA7820	<input type="checkbox"/>	Bodypoint® Evoflex® ceinture de hanche 2 points rembourrée à loquet Rehab, Medium, Flat-Mount™ - poids max util. 50-75 kg	218,01	230,00	600,00 (5)	
DSA7830	<input type="checkbox"/>	Bodypoint® Evoflex® ceinture de hanche 2 points rembourrée à loquet Rehab, Large, Flat-Mount™ - poids max util. 50 - 100 kg	218,01	230,00	600,00 (5)	
Catadioptrés						
DSA7900	<input type="checkbox"/>	Montés sur les roues		○	○	
AUTRES OPTIONS						
Protections de châssis						
DSA8010	<input type="checkbox"/>	Protections de châssis avant amovibles par scratch, la paire		○	○	
Autres						
DSA8650	<input type="checkbox"/>	Sac de transport des roues arrière (24", 25")	71,09	75,00		 8680
DSA8680	<input type="checkbox"/>	Paire de roues arrière Mountain Bike 24" complètes (pneus VTT, MC aluminium anodisé et paires d'axes à démontage rapide) et son sac de transport	646,45	682,00		
DSA8800	<input type="checkbox"/>	Sangle de mollets rembourrée Bodypoint®	104,27	110,00	600,00 (5)	
DSA8850	<input type="checkbox"/>	Sac Mobility Bodypoint®	104,27	110,00		
ACCESSOIRES						
Planches de transfert						
MH-H01	<input type="checkbox"/>	Planche de transfert en bois meinHOLTZ - Sun	NOUVEAU	150,71	159,00	 MH-H01  MH-T01  MH-O01  MH-N01
MH-T01	<input type="checkbox"/>	Planche de transfert en bois meinHOLTZ - Flowers	NOUVEAU	150,71	159,00	
MH-O01	<input type="checkbox"/>	Planche de transfert en bois meinHOLTZ - Rock on	NOUVEAU	150,71	159,00	
MH-N01	<input type="checkbox"/>	Planche de transfert en bois meinHOLTZ - Natural	NOUVEAU	146,92	155,00	
(5) code LPPR : 9977848 - VPH, adjonction, PAP, forfait B adjonctions membre inférieur - dans la limite de 600,00 €						

