

AQUATEC®

Pure Bidet



La toilette en toute intimité pour les
personnes à mobilité réduite



Yes, you can.®

Découvrez l'abattant qui transforme votre WC existant en un bidet qui vous lave parfaitement avec de l'eau tempérée et qui vous sèche. La télécommande intuitive gère avec précision la douchette oscillante, la pression, la température de l'eau et de l'air. Le couvercle et la lunette sont équipés d'un frein de chute pour un maximum de discrétion. L'installation sur votre WC se fait en toute simplicité et ne nécessite qu'un branchement sur une prise électrique conforme. **Aquatec Pure Bidet** est le meilleur choix pour une hygiène intime immédiate et efficace en toute autonomie.

Caractéristiques et Options



Télécommande intuitive

Infra-rouge, simple d'utilisation grâce aux boutons et aux pictogrammes.



Douchette oscillante

pour l'hygiène postérieure.



Douchette dame

La buse s'avance au maximum et projette un filet d'eau très doux vers l'avant.



Jet oscillant

Fonction va-et-vient pour une toilette précise et complète.



Lunette chauffante

avec réglage de la température.



Détecteur de présence

Le capteur met ainsi l'appareil en veille lorsqu'il est inutilisé.



Eclairage LED nocturne

et automatique.




Montage en toute simplicité

L'abattant coulisse sur la fixation vissée sur le WC.



Frein de chute

sur la lunette et le couvercle pour un maximum de discrétion.



Nettoyage automatique de la buse, possibilité de nettoyage manuel

avant et après chaque utilisation.



Séchage automatique

Une simple pression sur la télécommande permet d'activer la fonction séchage (air chaud).

Données techniques

Pour plus de renseignements, rendez-vous sur notre site internet www.invacare.fr. Retrouvez-y le manuel d'utilisation ainsi que toutes les informations liées à ce produit.

Largeur d'assise	364 mm	Alimentation en courant	AC220-240 V, 50/60 Hz
Profondeur d'assise	430 mm	Consommation d'énergie	1725 W
Hauteur d'assise	45 mm	Longueur du fil secteur	1,4 m
Largeur totale	389 mm	Débit d'eau fonction douchette postérieur	0,7l/min.
Profondeur totale	515 mm	Débit d'eau fonction douchette dame	0,85l/min
Largeur de la découpe	226 mm		
Profondeur de la découpe	275 mm		
Poids maximum utilisateur	125 kg		
Poids du produit	3,9 kg		

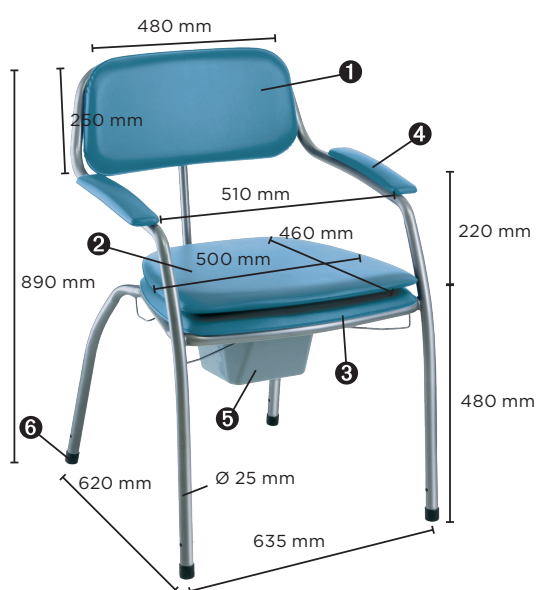
Le branchement nécessite une prise électrique conforme.

Code

1590624 **Pure Bidet**



Invacare **Omega Classique H450 1471163**



Coloris Lavande
Code 1471163

- Seau (5 l) de forme anatomique, escamotable par le côté et par le haut
- Qualité et stabilité de l'assise
- Découpe intime : 255 x 215 mm
- Poids max utilisateur (kg) 130

Pièces détachées

❶ Garniture de dossier	1470987
❷ Assise amovible	1470988
❸ Assise percée	1470989
❹ Manchettes d'accoudoirs (x2)	1470990
❺ Seau (5 l) anatomique avec couvercle	1470991
❻ Patins pour pieds (x4)	1470992

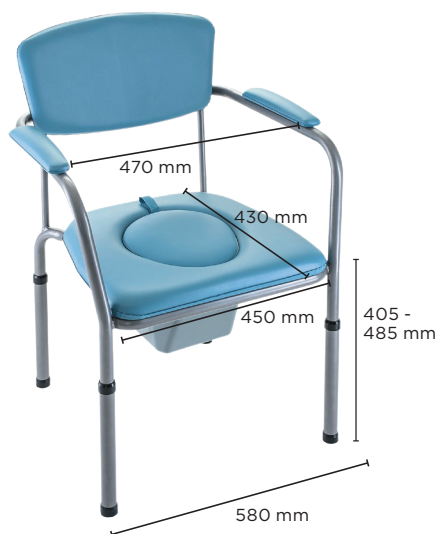
Lavande

Chaises-toilettes Omega



Yes, you can.®

Invacare **Omega Eco**



Coloris lavande
Code 1542903

- Chaise-toilettes ajustable en hauteur de 405 à 585 m.
- Disponible en coloris lavande.
- Le seau (5 l) est escamotable par le dessus. Nouveau bouchon couvre pot. Poids patient maxi: 140 kg.
- Idéal pour les espaces exigus.
- Largeur d'assise: 450, profondeur d'assise: 430 mm
- largeur hors tout: 580 mm
- Découpe intime: 200x255 mm

Invacare **Omega Pliante H407 1471010**



Coloris Lavande
Code 1471010

- Chaise pliante, facile à ranger, idéale pour les petits espaces
- Qualité et stabilité de l'assise
- Seau (5 l) de forme anatomique escamotable par l'arrière
- Découpe intime : 255 x 215 mm
- Poids max utilisateur (kg) 130

Pièces détachées

- ❶ Garniture de dossier
- ❷ Assise amovible
- ❸ Assise percée
- ❹ Manchettes d'accoudoirs (x 2)
- ❺ Seau (5 l) anatomique avec couvercle
- ❻ Patins pour pieds (x 4)

Lavande

- 1470998
- 1470999
- 1471000
- 1471001
- 1470991
- 1471002