



Invacare®

Matrix® Mini

Améliorer le positionnement enfant

matrix[®]
SEATING SERIES

INVACARE
Yes, you can.®

Le dossier *Invacare[®] Matrx Mini* et le coussin **Matrx PS** sont conçus pour apporter un maximum de soutien et un maximum de liberté de mouvement. Chaque élément a été soigneusement construit en gardant les enfants à l'esprit à chaque étape.

Les principales caractéristiques incluent :

- Dossier léger et durable
- Coussin galbé en mousse haute résilience



Léger et durable

Le dossier *Invacare Matrx Mini* offre du confort, de la stabilité et améliore le positionnement de l'utilisateur. Sa fixation **Mini** permet de l'installer et de l'ajuster en quelques minutes. Son système de démontage rapide rend ce léger dossier facilement transportable. Le dossier **Mini** permet de nombreux réglages afin de suivre la croissance de l'enfant et peut s'adapter sur des fauteuils jusqu'à 25 mm plus larges (ou +50 mm si utilisation d'un kit de tiges rallongées).



Coussin galbé en mousse haute résilience

Le coussin *Invacare Matrx PS* est galbé et composé d'une mousse de haute qualité. Il est gaufré en dessous, au niveau des ischions pour améliorer le positionnement et le confort. Son galbe améliore la stabilité et le soutien de l'utilisateur. La mousse moulée est également hautement durable afin d'augmenter sa longévité.





Housse

Dossier - Imperméable et respirante, tissu Kid*a*bra.

Coussin - Housse intérieure zippée en Dartex et housse extérieure avec imprimé Kid*a*bra. Faciles à retirer pour le lavage en machine (60°).



Fixations Mini

Permet un réglage en profondeur de 100 mm pour suivre la croissance et peut être incliné jusqu'à 30°. Réglable en rotation. S'adapte sur des tubes de diamètre 25, 22 et 19 mm.



Interface de montage pour l'appui-tête

Les dossiers **Mini** sont pré-percés pour accueillir un appui-tête grâce à cette interface de montage (incluse avec la fixation d'appui-tête).



Appui-tête Elan Mini

L'appui-tête **Matrix Elan** est infiniment réglable grâce à ses six points de rotation. Une gamme complète de coussins d'appui-tête est disponible.

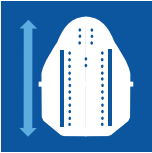
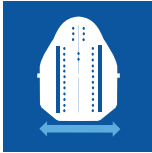
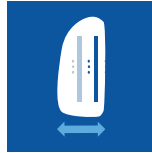






Cale-troncs Mini

Réglables en hauteur, largeur et profondeur pour augmenter la stabilité et le positionnement. Escamotables pour faciliter les transferts (nécessitent une interface de montage, non incluse) 110 x 82 mm.

Données techniques

Pour plus de renseignements, rendez-vous sur notre site internet www.invacare.fr. Retrouvez-y le manuel d'utilisation ainsi que toutes les informations liées à ce produit.

	Hauteur	Largeur	Galbe	Réglage en profondeur	Réglage en angle	Poids	Poids max. utilisateur
Back	 180, 260, 310, 360 mm	 260, 280, 310, 330, 360 mm	 80 mm	 100 mm	 30° +/- 15°	 A partir de 400 g	 68 kg






	Largeur	Profondeur	Hauteur	Poids	Poids max. utilisateur
Cushion	 260, 280, 310, 330, 360 mm	 260, 310, 360, 410 mm	 50 mm	 A partir de 150 g	 68 kg

Tableau des tailles de coussin

Largeur (mm) x Profondeur (mm)	Largeur (mm) x Profondeur (mm)
260 x 260 mm	330 x 310 mm
260 x 310 mm	330 x 360 mm
260 x 360 mm	330 x 410 mm
280 x 310 mm	360 x 310 mm
280 x 360 mm	360 x 360 mm
280 x 410 mm	360 x 410 mm
310 x 310 mm	
310 x 360 mm	
310 x 410 mm	



Revêtement

Tissu Kid*a*bra



Tel. : +33 2 47 62 64 00
 Fax : +33 2 47 42 12 24
 Email : contactfr@invacare.com
www.invacare.fr

Invacare Poirier S.A.S.
 Route de Saint Roch
 37230 Fondettes - France

