

**Küschall®**  
**COMPACT**



## **UNLIMIT YOUR WORLD\***

Chez Kuschall, nous pensons que rien n'est impossible lorsque vous avez le pouvoir de l'atteindre. Le Kuschall Compact vous offre polyvalence et fiabilité en un seul produit.

Plus aucune limite pour votre personnalité, votre confort.

**Unlimit your world.**

## **KÜSCHALL COMPACT**

Le Kuschall Compact est une référence en matière de **fiabilité** et de qualité. Le fauteuil est disponible en potences escamotables ou en potences fixes pour répondre aux différents besoins. Si vous êtes à la recherche d'un fauteuil très configurable, compact et actif, les **fonctionnalités** du Compact s'adapteront à votre style de vie.

## **HYDROFORMAGE**

L'hydroformage a permis d'apporter une valeur ajoutée à l'ADN du modèle Compact. Tout en conservant sa polyvalence et son confort, le poids total du fauteuil a été réduit de 500 grammes. Les tubes hydroformés permettent d'augmenter la rigidité de façon précise et ciblée. Cela apporte également un look contemporain à l'ensemble du fauteuil.

\* Votre monde sans limite

## CHÂSSIS

- La nouvelle conception permet d'alléger le fauteuil de 500 grammes par rapport à l'ancienne génération.

## POTENCE

- Disponible en potences escamotables, idéales pour les transferts et le transport ou en potences fixes à 80° ou 70° pour une plus grande rigidité.

## PALETTE

- La nouvelle gamme de palettes dispose d'une nouvelle forme et d'un nouveau revêtement qui sont en adéquation avec le design moderne du fauteuil.



# Küschall® COMPACT

## SYSTÈME DE PLIAGE

- Système de pliage simple - un seul doigt suffit pour le plier. Verrouillage longitudinal des tubes de croisillon pour un pliage / dépliage en toute sécurité et une plus grande rigidité.

## CROISILLON

- Conçu pour les utilisateurs ayant peu de force. Simple ou double en fonction des largeurs d'assise, il est profilé pour optimiser la rigidité du châssis.

## KEEP ON TRACK\*\*

- Nouveau système de réglage de fourche pour une conduite précise.

## FOURCHE

- Nouveau design et roulements intégrés afin de réduire l'accumulation de poussière et de faciliter l'entretien.

\*\* Réglage du parallélisme

# CARACTÉRISTIQUES CLÉS

## FIABILITÉ

Rigidité importante : moins de déperdition d'énergie lors de la conduite grâce à sa nouvelle conception. Encore plus rigide avec une palette monobloc. Il se plie très facilement grâce à son croisillon spécifique conçu pour les utilisateurs ayant peu de force musculaire.



## FONCTIONNALITÉS

Parmi ses caractéristiques et ses avantages, nous retrouvons les potences amovibles disponibles respectivement avec un angle de 70° ou 80° dotées d'un mécanisme de verrouillage précis. Mais aussi, un dossier rabattable en option qui rend ce fauteuil encore plus compact pour le transport.



## CONFORT AMÉLIORÉ

Un grand nombre d'options permet d'adapter le fauteuil en fonction de vos besoins, tels que, par exemple : le châssis avant rétréci pour un meilleur positionnement des jambes ou un dossier rabattable sur l'assise pour un encombrement limité.



## LÉGÈRETÉ ET HYDROFORMAGE

Le châssis a été revu dans les moindres détails, grâce à la technologie de l'hydroformage et un redesign complet du fauteuil, il a été allégé de 500 grammes par rapport à l'ancienne version.

# PERSONNALISATION

## 1 CHOISISSEZ LE COLORIS DE CHÂSSIS



Blanc Éclatant



Gris Anthracite



Noir Spatial



Rouge Carmin



Bleu Azur

## 2 CHOISISSEZ LE STYLE DE DÉCALCOMANIE



## 3 CHOISISSEZ LE COLORIS DE DÉCALCOMANIE



Gris Clair

Rouge



Doré



Rouge



Bleu

Noir


















Gris Foncé



Noir

# DONNÉES TECHNIQUES

<b>LARGEUR D'ASSISE</b> 280 – 500 mm Par paliers de 20 mm	<b>PROFONDEUR D'ASSISE</b> 320 – 500 mm Par paliers de 20 mm	<b>DISTANCE UL</b> 200 – 510 mm Par paliers de 10 mm	<b>HAUTEUR DE DOSSIER</b> 300 – 510 mm Par paliers de 15 mm	<b>ANGLE DE DOSSIER</b> 82°/86°/90°/ 94°/98°/102°
				
<b>HAUTEUR D'ASSISE</b> Avant : 370 – 530 mm Arrière : 370 – 500 mm Paliers de 10 mm	<b>ANGLE DE CHÂSSIS</b> 70° / 80° Châssis droit ou avant-rétréci	<b>LARGEUR TOTALE</b> Largeur d'assise + 160 mm	<b>LARGEUR TOTALE PLIÉ</b> Approx. 290 mm	<b>LONGUEUR TOTALE</b> 70° : approx. 870 – 1220 mm 80° : approx. 850 – 1200 mm
				
<b>CARROSSAGE</b> 0° / 3°	<b>POIDS TOTAL</b> approx. 10.5 kg (potences escamotables) approx. 9.6 kg (potences fixes)	<b>POIDS DE TRANSPORT</b> approx. 7.8 kg (potences escamotables) approx. 6.7 kg (potences fixes)	<b>POIDS MAX. DE L'UTILISATEUR</b> 130 kg	<b>CRASH TEST</b> Approuvé - Conforme aux exigences de la norme ISO 7176-19
				

Toutes les mesures et poids indiqués sont basés sur la configuration la plus légère et la plus compacte possible dans une largeur d'assise de 400 mm et une profondeur d'assise de 400 mm. Les poids et les mesures peuvent changer en fonction de la configuration du fauteuil. Pour de plus amples informations, veuillez consulter notre site internet.

# K

**UNLIMIT YOUR WORLD**

Tél : + 33 (0)2 47 62 69 16  
contactfr@invacare.com  
www.invacare.fr  
www.kuschall.fr

Invacare Poirier S.A.S  
Route de Saint Roch  
37230 Fondettes  
France

Ce fauteuil roulant est destiné à fournir de la mobilité aux personnes limitées à une position assise et qui se propulsent par elles-mêmes, la plupart du temps.  
Ce dispositif médical est un produit de santé réglementé qui porte, au titre de cette réglementation, le marquage CE.  
Lire attentivement le manuel d'utilisation.

Kuschall, Kuschall Unlimit your world, K, Unlimit your world et Compact sont des marques déposées de Invacare International GmbH. Tout a été mis en oeuvre pour que le contenu de cette publication soit le plus actuel possible au moment de l'impression. Dans le cadre de l'amélioration continue de ses produits, Invacare International GmbH se réserve le droit d'entreprendre à tout moment des modifications sur les modèles présentés.