

Action® Ampla™



Plus d'indépendance pour un mode de vie plus actif

INNOVANT | MANIABLE | PRIMÉ



Yes, you can.®

FAUTEUILS BARIATRIQUES

Redéfinissons les codes

L'*Invacare Action® Ampla™* a été spécialement conçu et développé pour les utilisateurs obèses ou de très forte corpulence en tenant compte de leur morphologie, de leur niveau d'activités et de leur exigence en terme de poids maximum supporté. Mais cela ne s'arrête pas là ! Ce fauteuil roulant au design sobre et épuré offre indépendance et assure un mode de vie plus actif et confortable.



Primé

L'*Invacare Action® Ampla™*, maniable et élégant, a déjà remporté grâce à son design, un Red Dot Award. Cette récompense est l'une des plus prestigieuses du plus grand concours de produits au monde.

L'*Action® Ampla™* a également remporté l'Italian Platinum A'Design Award et le Gold German Design Award.



reddot design award
winner 2019



5

**CARACTERISTIQUES
PRINCIPALES**



**Solution de déplacement
du fauteuil à la verticale**

1

Le système de déplacement à la verticale avec roulettes intégrées de l'**Action® Ampla™** a été conçu pour permettre de passer facilement les portes ou les espaces exigus :

1. Rabattez le dossier sur l'assise
2. Inclinez le fauteuil à la verticale
3. Basculez le sur les quatre roulettes. Dans cette position le fauteuil peut être déplacé.

1.



2.



3.



**Positions actives des
roues arrière**

5

- ▶ Facilitent la propulsion
- ▶ Les utilisateurs peuvent se propulser plus loin en utilisant moins d'énergie



2

Dossier ergonomique

- ▶ Accès optimal aux mains-courantes
- ▶ Pas de gêne scapulaire pendant la propulsion
- ▶ Plus de liberté dans les mouvements
- ▶ Performances de conduite et maniabilité optimisées



3

Poignées de transfert réglables en hauteur de série

- ▶ Poignées de transfert pour s'asseoir et se lever du fauteuil
- ▶ Peuvent être orientées vers l'avant ou vers l'arrière
- ▶ Peuvent être abaissées pour faciliter l'accès à une table



4

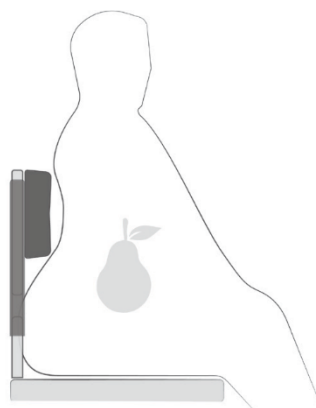
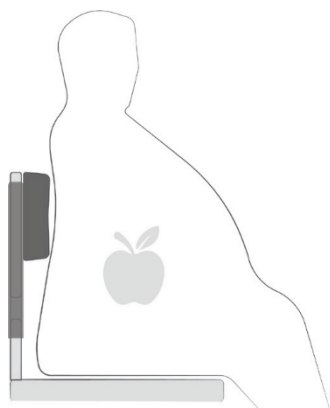
Personnalisation : Colour Accents

- ▶ Trois choix de couleurs élégantes

Un dossier au design innovant



La conception du fauteuil roulant lui permet de s'adapter à la fois aux utilisateurs masculins obèses ou de forte corpulence qui ont tendance à avoir une morphologie en forme de "pomme" et également aux utilisateurs féminins qui ont tendance à avoir une morphologie en forme de "poire". Grâce à son dossier innovant, l'**Action® Ampla™** a été conçu pour s'adapter à ces deux types de morphologies tout en offrant soutien et confort à l'utilisateur.



Principales caractéristiques


















- ▶ Solution de déplacement du fauteuil à la verticale
- ▶ Dossier ergonomique
- ▶ Poignées de transfert réglables en hauteur
- ▶ Personnalisable
- ▶ Plusieurs positions pour les roues arrière

Autres caractéristiques

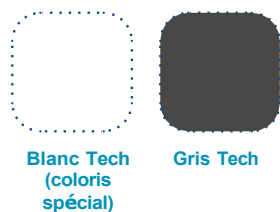
- ▶ Une bavette de dossier extensible avec tissu respirant pour s'adapter à toutes les morphologies
- ▶ Les freins sont intégrés aux protège-vêtements pour une meilleure accessibilité et un design épuré

Caractéristiques techniques ▼

Pour plus de renseignements, rendez-vous sur notre site internet www.invacare.fr. Retrouvez-y le manuel d'utilisation ainsi que toutes les informations liées à ce produit.

						
	Largeur d'assise ▼	Profondeur d'assise ▼	Pente d'assise ▼	Hauteur d'assise ▼	Angle de dossier ▼	Hauteur du dossier ▼
Action Ampla	505 / 555 / 605 / 655 / 705 / 755 mm	460 / 510 mm	1°	380 - 455 mm par paliers de 25 mm	10°	450 - 525 mm
						
	Angle des potences ▼	UL ▼	Largeur hors-tout ▼	Longueur hors-tout avec potence ▼	Longueur hors-tout sans potence ▼	Hauteur hors-tout ▼
Action Ampla	90 - 100°	365 - 525 mm par paliers de 25 mm	Largeur d'assise + 205 mm	1065 - 1145 mm	855 - 920 mm	825 - 900 mm
						
	Pente max. de stabilité ▼	Rayon de giration ▼	Poids max. utilisateur ▼	Poids du fauteuil ▼	Poids de transport ▼	
Action Ampla	7°	1420 - 1660 mm	300 kg	27 kg	À partir de 19.5 kg	

Coloris de châssis ▼



Colour Accents ▼



Les couleurs peuvent légèrement varier de celles ci-dessus.

Données réglementaires ▼



