



Action®⁴ NG



Rigide, robuste et plus léger !



Yes, you can.®

Le fauteuil **Action⁴NG** bénéficie d'une réduction de poids d'environ 1 Kg comparé à son prédécesseur. **Action⁴NG** réduit son poids tout en s'appuyant sur les fonctionnalités du modèle précédent. Doté de son double croisillon et de ses flancs de châssis arrière fermés **Action⁴NG** offre une plus grande rigidité et une facilité de conduite optimisées. Par ailleurs, il est configurable et ajustable comme tous les autres fauteuils de la famille **Action** et partage des éléments communs ce qui permet de profiter d'une intercompatibilité pour de nombreuses pièces et accessoires.

- Un fauteuil plus léger
- Des fonctionnalités améliorées
- Une large gamme de couleurs
- Largeurs d'assise 505 & 555 mm, disponibles avec poids max utilisateur à 125 kg
- Dossier rabattable sur l'assise disponible



Réduction de poids significative

Sans compromettre les fonctionnalités ou la facilité de réglage du fauteuil, le poids de **Action⁴NG** a été réduit d'environ 1kg. C'est en majeure partie grâce à ses nouveaux supports de fouche et à ses paliers de roues arrière, tout deux en aluminium. **Action⁴NG** devient encore plus facile à transporter tout en conservant sa qualité de roulage.

Une attention particulière portée aux détails

L'équipe *Invacare* a retravaillé le design de **Action⁴NG** dans de multiples domaines. Une nouvelle conception de fourche offre un look plus actuel, la toile de dossier a été améliorée et la nouvelle gamme de couleurs de châssis fait évoluer le style de **Action⁴NG**. Vous pouvez remarquer l'attention particulière donnée aux détails de chaque composant de ce fauteuil, reflétant ainsi notre objectif de fournir un style unique !

Des fonctionnalités améliorées

Des nouvelles fonctionnalités rendent **Action⁴NG** encore plus facile à utiliser que son prédécesseur. Une gâchette de verrouillage a été ajoutée sur les accoudoirs relevables et amovibles qui permet un déverrouillage aisé même avec des fonctions limitées au niveau de la main. Les accoudoirs relevables et amovibles sont désormais dotés d'une découpe au niveau des protège-vêtements ainsi que de poignées d'appui ergonomiques permettant d'optimiser les transferts.

De plus, la conception optimisée des toiles de dossier permet désormais de s'adapter autour des cannes de dossier pour un plus grand confort. Les toiles de dossier bi-matière noires réglables en tension une sangle et quatre sangles ont été également retravaillées, il est maintenant possible d'ajuster en hauteur la sangle lombaire ce qui offre un meilleur positionnement et un réglage plus précis en fonction de l'épaisseur du coussin d'assise.

Nous avons ajouté toutes ces fonctionnalités car nous savons que les détails sont importants dans la vie de tous les jours.

Facilement configurable et interchangeable

Avec ces améliorations, **Action⁴NG** réussit à être compatible avec les autres membres de la famille **Action**, cela signifie que tous les composants du fauteuil roulant s'adaptent aux modèles précédents.



Caractéristiques et options



Légèreté

Action4_{NG} possède un poids de base de 14,4 kg et un poids de transport de 8,4 kg (sans repose-jambes, accoudoirs et roues arrière).



Paliers de roues arrière

Les paliers de roues arrière en aluminium combinent légèreté et fonctionnalité.



Supports de fourche et fourches

Les supports de fourche en zamac au design des fourches allient style et légèreté.



Les accoudoirs relevables et amovibles

Ces deux types d'accoudoirs offrent une gâchette de verrouillage, une découpe au niveau du protège-vêtement et une poignée ergonomique permettant de faciliter les transferts.

200x32



150x30



125x30



Roues avant

Les roues avant sont disponibles en 5", 6" et 8" pneumatique ou bandage avec des largeurs différentes. Les roues sont disponibles en bandage noir non marquant pour un style encore plus moderne.



Coussin d'assise Classic Visco

Coussin 100% en mousse viscoélastique à mémoire de forme. Plat et reversible.
4 tailles au choix qui s'adaptent aux dimensions de l'assise du fauteuil.
Disponible en option montée.



Ceintures de positionnement Bodypoint®

Ceintures 2 points ou 4 points rembourrées et confortables pour un bon positionnement.
Disponibles en option montée.



Repose-jambes à compensation

Réglables en inclinaison de 0° à 80°. Blocage automatique à l'angle souhaité. Appui-mollets réglables en hauteur et en profondeur. Livrés avec sangles talonnières.



Dossier inclinable

Le dossier inclinable par cremaillères permet aux soignants ou à la tierce personne d'incliner le dossier, tout en limitant le poids total du fauteuil par rapport à un dossier inclinable par vérins gaz.



Les différentes versions de l'**Action⁴_{NG}**



*Invacare **Action⁴_{NG} XLT***

Version renforcée pour un poids max utilisateur de 160 kg.

Disponible en 6 largeurs d'assise : 480, 505, 530, 555, 580 et 605 mm en dossier fixe ou inclinable par vérins.






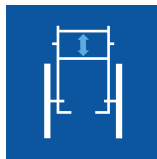










*Invacare **Action⁴_{NG} Dual HRTM***






Nouveau système de double main courante doté d'un démontage rapide des roues arrière et d'une plus grande précision de conduite grâce à un jeu mécanique réduit au niveau du cadran. La main courante intérieure est réversible pour s'adapter à chaque utilisateur. Le cadran télescopique peut être retiré permettant le pliage du fauteuil. Ce nouveau système est également disponible en 22", compatible avec des hauteurs d'assise de 410 mm et 385 mm.

Données techniques

Pour plus de renseignements, rendez-vous sur notre site internet www.invacare.fr. Retrouvez-y le manuel d'utilisation ainsi que toutes les informations liées à ce produit.

	Largeur d'assise	Profondeur d'assise	Pente d'assise	Hauteur d'assise	Angle de dossier	Hauteur du dossier	Angle des potences
<i>Invacare Action4_{NG}</i>							
	380/405/430/ 455/480/505 / 555 / 605 ¹ mm	400 / 450 / 500 / 550 mm	0° / 3° / 6°	360 / 385 / 410 / 435 / 460 / 485 / 510 mm	7° / 0° - 30°	350 - 510 mm	80° / 0° - 75°

	UL	Hauteur des accoudoirs	Largeur hors-tout	Largeur pliée hors-tout	Longueur hors-tout avec potence	Longueur hors-tout sans potence	Hauteur hors-tout
<i>Invacare Action4_{NG}</i>							
	200 - 400 / 330 - 460 / 440 - 510 mm	200 - 280 / 240 / 170 - 300 / 210 - 350 mm	Largeur d'assise + 190 mm	305 mm	995 - 1170 mm	850 - 1025 mm	810 - 1040 mm

	Pente max. de stabilité	Rayon de giration	Poids max. utilisateur	Poids du fauteuil	Poids de transport
<i>Invacare Action4_{NG}</i>					
	18°	850 mm	125 / 160 kg ¹	14.4 kg	8.4 kg

1. *Invacare Action4_{NG} XLT*



Coloris de châssis

Violet Foncé	Noir Mat	Bleu Ultramarin	Rouge Mat	Bleu Acqua
				
Blanc Perle	Gris Ardoise	Vert Electrique	Noir Anthracite	
				

Les couleurs peuvent légèrement varier de celles présentées ci-dessus.

Revêtement du siège

Nylon Noir
