



Pour passer vos commandes ou réaliser vos devis, utilisez notre e-commerce dans votre espace Invacare Pro sur www.invacare.fr, ou commandez par e-mail à : commandesfr@invacare.com



Invacare® TDX® SP2^{NB} AA2 Ultra Low Maxx
Fauteuil électrique 6 roues d'intérieur et d'extérieur



Descriptif :

- Poids : à partir de 154kg
- Poids max. utilisateur : 136kg
- Lift d'assise 300 mm
- Garantie 2 ans hors batteries et pièces d'usure.

Date :

Référence d'achat :

Code client :

Cachet du distributeur :

* Les codes et montants LPPR sont donnés à titre indicatif et n'engagent en aucun cas Invacare®.

Tarif maximal de remboursement au titre de la PCH (Prestation de Compensation pour le Handicap) = **7 876,02 € TTC** (inclus LPPR), pris en charge par la MDPH (Maison Départementale des Personnes Handicapées). Arrêté du 28 décembre 2005, paru au Journal Officiel du 30 décembre 2005.



UNIQUE
Designed by you. Built by us.

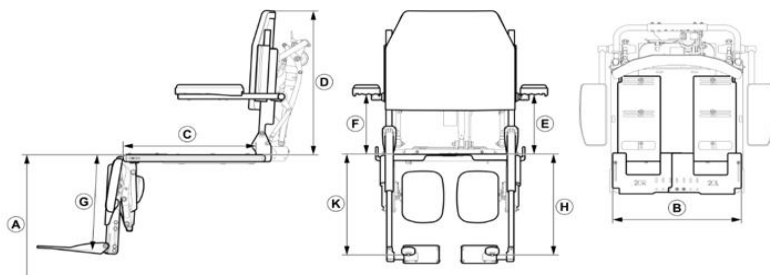
Service de personnalisation Invacare Unique

Merci de préciser le numéro de devis ou de fabrication spéciale :

Tarif Public donné à titre indicatif - Utilisez le configurateur en ligne sur Invacare Pro pour générer des devis ou commandes exempts d'incompatibilités et avec les derniers tarifs en vigueur.

- Sélectionner les options choisies par une croix dans les cases Configuration standard Options sans supplément de prix

			Euros		
			Prix Public	LPPR*	
CODE	DESIGNATION	NC : Non Compatible NC : 9999 : non compatible avec la référence 9999	HT	TTC	
ARPO080	<input type="checkbox"/> Invacare® TDX® SP2 ^{NB} AA2 Ultra Low Maxx - Code LPPR 9125996 Module de puissance : 90 A - Moteurs : 340W, 4 pôles - Autonomie : +/- 26 km (50Ah)		11 198,13	11 814,03	3 938,01
+ 7,00 € HT d'éco-participation					





*	Mesure personnalisée :	Mesuré de ... à ...
A	Hauteur d'assise	De l'assise au sol
B	Largeur d'assise	Du bord de plaque d'assise avant gauche au bord de plaque d'assise avant droite
C	Profondeur d'assise	De l'avant de l'assise à l'avant de la canne de dossier
D	Dossier	De la plaque d'assise au haut du dossier
E	Hauteur accoudoir gauche	De la plaque d'assise au haut du tube de l'accoudoir
F	Hauteur accoudoir droite	De la plaque d'assise au haut du tube de l'accoudoir
G	Hauteur repose-jambes central	Du haut de la palette à la plaque d'assise, parallèle au repose-jambes
H	Repose-jambe latéral Gauche	Du haut de la palette à la plaque d'assise, parallèle au repose-jambe
K	Repose-jambe latéral Droite	Du haut de la palette à la plaque d'assise, parallèle au repose-jambe
H	Repose-jambe Pivot Plus Gauche	Du haut de la palette à la plaque d'assise, parallèle au repose-jambe
K	Repose-jambe Pivot Plus Droite	Du haut de la palette à la plaque d'assise, parallèle au repose-jambe

* : Ces mesures sont à compléter ci-dessous dans la fiche de mesure.

Invacare® TDX® SP2 ^{NB} AA2 Ultra Low Maxx				Euros		
				Prix Public		LPPR*
				HT	TTC	
ASSISE ULTRA LOW MAXX						
Type d'assise						
ARP2020	<input type="checkbox"/>	Assise <i>Ultra Low Maxx</i>		○	○	
INCLINAISON D'ASSISE ET DE DOSSIER						
Inclinaison d'assise						
ARP2052	<input type="checkbox"/>	Electrique à compensation <i>Ultra Low Maxx CG Tilt</i> de 0° à 50°		○	○	
ARP2053	<input type="checkbox"/>	Electrique à compensation <i>Ultra Low Maxx CG Tilt</i> de 0° à 45° avec lift 300 mm (+4 mm de hauteur d'assise)	NC : 2263, 2264	◆	◆	
A - Hauteur sol-plaque d'assise						
ARPO337	<input type="checkbox"/>	440 mm		◆	◆	
ARPO331	<input type="checkbox"/>	460 mm		○	○	
ARPO339	<input type="checkbox"/>	490 mm		○	○	
Options d'inclinaison d'assise						
ARP2057	<input type="checkbox"/>	Sans proclive ni déclive		◆	◆	
ARP2054	<input type="checkbox"/>	Proclive d'assise de 5° (inclinaison de -5° à +45° ou +40° avec lift)		447,39	472,00	
ARP2055	<input type="checkbox"/>	Proclive d'assise de 10° (inclinaison de -10° à +40° ou +35° avec lift)		530,81	560,00	
ARP2056	<input type="checkbox"/>	Declive d'assise de 5° (inclinaison de +5° à +55° ou +50° avec lift)		447,39	472,00	
Inclinaison de dossier						
ARP2060	<input type="checkbox"/>	Electrique Biomécanique à Forte Compensation (BFC) de 90° à 170°		◆	◆	
Options d'inclinaison de dossier						
ARP2063	<input type="checkbox"/>	Proclive de dossier de 8° (inclinaison de dossier de 82° à 162°)		○	○	
ARP2066	<input type="checkbox"/>	Proclive de dossier de 30° (inclinaison de dossier de 60° à 140°)		530,81	560,00	
ASSISE ULTRA LOW MAXX						
Largeur d'assise : amplitude de réglage						
ARP2021	<input type="checkbox"/>	405 à 505 mm - pas de 25 mm		◆	◆	
ARU2003	<input type="checkbox"/>	480 à 555 mm - pas de 25 mm		○	○	
ARU2022	<input type="checkbox"/>	505 à 610 mm - pas de 25 mm	NC : 2174, 2175	○	○	
Profondeur d'assise réglable en continu						
ARP2008	<input type="checkbox"/>	405 à 505 mm - pas de 25 mm		◆	◆	
ARP2024	<input type="checkbox"/>	480 à 580 mm - pas de 25 mm		○	○	
B - Largeur d'assise (Préréglage d'usine)						
ARP2025	<input type="checkbox"/>	405 mm	NC : 2022, 2041, 2042, 2701, 2703, 2705	○	○	
ARP2026	<input type="checkbox"/>	430 mm	NC : 2022, 2041, 2142, 2701, 2703, 2705	○	○	
ARP2027	<input type="checkbox"/>	455 mm	NC : 2022, 2701, 2703, 2705	○	○	
ARP2028	<input type="checkbox"/>	480 mm	NC : 2022, 2702, 2704, 2706	○	○	
ARP2029	<input type="checkbox"/>	505 mm	NC : 2702, 2704, 2706	○	○	
ARP2030	<input type="checkbox"/>	530 mm	NC : 2021, 2034, 2035, 2036, 2174, 2175, 2702, 2704, 2706	○	○	
ARP2031	<input type="checkbox"/>	555 mm	NC : 2021, 2034, 2035, 2036, 2174, 2175, 2702, 2704, 2706	○	○	
ARP2032	<input type="checkbox"/>	580 mm	NC : 2021, 2034, 2035, 2036, 2174, 2175, 2147, 2702, 2704, 2706	○	○	
ARP2033	<input type="checkbox"/>	610 mm	NC : 2021, 2034, 2035, 2036, 2174, 2175, 1404, 1405, 2147, 2702, 2704, 2706	○	○	
C - Profondeur d'assise (Préréglage d'usine)						
ARP2035	<input type="checkbox"/>	405 mm	NC : 2024, 0586, 0589, Ceinture Bodypoint	○	○	

Invacare® TDX® SP2 ^{NB} AA2 Ultra Low Maxx				Euros		
				Prix Public		LPPR*
				HT	TTC	
ARP2036	<input type="checkbox"/>	430 mm	NC : 2024	○	○	
ARP2037	<input type="checkbox"/>	455 mm	NC : 2024	○	○	
ARP2038	<input type="checkbox"/>	480 mm		○	○	
ARP2039	<input type="checkbox"/>	505 mm	NC : 2023	○	○	
ARP2040	<input type="checkbox"/>	530 mm	NC : 2023	○	○	
ARP2041	<input type="checkbox"/>	555 mm	NC : 2023	○	○	
ARP2042	<input type="checkbox"/>	580 mm	NC : 2023	○	○	
Coussin d'assise						
ARP2144	<input type="checkbox"/>	Coussin d'assise Matrx Vi (Housse micro aérée)		293,84	310,00	
ARP2145	<input type="checkbox"/>	Coussin d'assise Flo-tech Lite (Housse nylon noir, hauteur 75 mm, poids max 127 kg)	NC : 2041, 2042, 2030, 2031, 2032, 2033	◆	◆	
ARP2146	<input type="checkbox"/>	Coussin d'assise Flo-tech Contour (Housse nylon noir, hauteur 100 mm, poids max 191 kg)	NC : 2042	○	○	
ARP2147	<input type="checkbox"/>	Coussin d'assise Matrx Libra (hauteur 90mm, poids max 136 kg), HD jusqu'à 227 kg		340,28	359,00	
Type de dossier (revêtement Mesh micro-aéré noir)						
ARP2050	<input type="checkbox"/>	High Back , hauteur 405 mm		◆	◆	
ARP2051	<input type="checkbox"/>	High Back , hauteur 455 mm		○	○	
ARP2320	<input type="checkbox"/>	High Back , hauteur 505 mm		○	○	
ARP2550	<input type="checkbox"/>	Matrx Elite E2 , hauteur 355 mm	NC : 2030, 2031, 2032, 2033	○	○	
ARP2551	<input type="checkbox"/>	Matrx Elite E2 , hauteur 405 mm	NC : 2030, 2031, 2032, 2033	○	○	
ARP2552	<input type="checkbox"/>	Matrx Elite E2 , hauteur 455 mm	NC : 2030, 2031, 2032, 2033	○	○	
ARP2553	<input type="checkbox"/>	Matrx Elite E2 , hauteur 505 mm	NC : 2030, 2031, 2032, 2033	○	○	
ARP2554	<input type="checkbox"/>	Matrx Elite Max , hauteur 405 mm	NC : 2025, 2026, 2027, 2028, 2029	608,53	642,00	
ARP2555	<input type="checkbox"/>	Matrx Elite Max , hauteur 505 mm	NC : 2025, 2026, 2027, 2028, 2029	608,53	642,00	
ARP2556	<input type="checkbox"/>	Matrx Elite TR , hauteur 405 mm	NC : 2030, 2031, 2032, 2033	608,53	642,00	
ARP2557	<input type="checkbox"/>	Matrx Elite TR , hauteur 455 mm	NC : 2030, 2031, 2032, 2033	608,53	642,00	
ARP2177	<input type="checkbox"/>	Matrx Elite TR , hauteur 505 mm	NC : 2025, 2026, 2027, 2028, 2029	608,53	642,00	
ARP2563	<input type="checkbox"/>	Matrx Elite TR Max , hauteur 505 mm	NC : 2025, 2026, 2027, 2028, 2029	608,53	642,00	
ARP2558	<input type="checkbox"/>	Matrx Elite E2 Deep , hauteur 405 mm	NC : 2030, 2031, 2032, 2033	608,53	642,00	
ARP2559	<input type="checkbox"/>	Matrx Elite E2 Deep , hauteur 455 mm	NC : 2030, 2031, 2032, 2033	608,53	642,00	
ARP2178	<input type="checkbox"/>	Matrx Elite E2 Deep , hauteur 505 mm	NC : 2030, 2031, 2032, 2033	608,53	642,00	
ARP2174	<input type="checkbox"/>	Matrx Posture Back , hauteur 405 mm (Largeur assise maximum : 455 mm)		723,22	763,00	
ARP2175	<input type="checkbox"/>	Matrx Posture Back , hauteur 505 mm (Largeur assise maximum : 455 mm)		723,22	763,00	
ARP2560	<input type="checkbox"/>	Matrx Posture Back Deep , hauteur 405 mm (Largeur assise maximum : 455 mm)		723,22	763,00	
ARP2561	<input type="checkbox"/>	Matrx Posture Back Deep , hauteur 505 mm (Largeur assise maximum : 455 mm)		723,22	763,00	
ARP2562	<input type="checkbox"/>	Matrx Elite Deep Max , hauteur 505 mm		608,53	642,00	
D - Réglage de la hauteur du dossier (hauteur plaque d'assise -> haut du dossier)						
ARP2506	<input type="checkbox"/>	505 mm - uniquement avec : 2550		○	○	
ARP2501	<input type="checkbox"/>	535 mm - uniquement avec : 2550		○	○	
ARP2070	<input type="checkbox"/>	555 mm - uniquement avec : 2050, 2551, 2554, 2556, 2558, 2174, 2560		○	○	
ARP2071	<input type="checkbox"/>	585 mm - uniquement avec : 2050, 2551, 2554, 2556, 2558, 2174, 2560		○	○	
ARP2072	<input type="checkbox"/>	610 mm - uniquement avec : 2051, 2552, 2557, 2559		○	○	
ARP2073	<input type="checkbox"/>	635 mm - uniquement avec : 2051, 2552, 2557, 2559		○	○	
ARP2074	<input type="checkbox"/>	660 mm - uniquement avec : 2320, 2553, 2555, 2177, 2563, 2178, 2175, 2561, 2562		○	○	
ARP2502	<input type="checkbox"/>	685 mm - uniquement avec : 2320, 2553, 2555, 2177, 2563, 2178, 2175, 2561, 2562		○	○	

Invacare® TDX® SP2 ^{NB} AA2 Ultra Low Maxx				Euros		
				Prix Public		LPPR*
				HT	TTC	
Accoudoirs						
ARP2095	<input type="checkbox"/>	Accoudoirs relevables et parallèles, réglables en largeur (+ 40 mm par côté par pas de 13 mm), en angle et en hauteur (240 à 330 mm)		◆	◆	
ARP2096	<input type="checkbox"/>	Accoudoirs relevables et parallèles, réglables en largeur (+ 40 mm par côté par pas de 13 mm), en angle et en hauteur (340 à 405 mm)		○	○	
ARP2097	<input type="checkbox"/>	Accoudoirs relevables, amovibles et parallèles renforcés, réglables en angle et en hauteur (230 à 330 mm)		302,37	319,00	
Accessoires pour accoudoirs						
ARP2308	<input type="checkbox"/>	Entretoises pour écartement des accoudoirs renforcés de 25 mm par côté		159,24	168,00	
ARP2309	<input type="checkbox"/>	Entretoises pour écartement des accoudoirs renforcés de 12,5 mm par côté		159,24	168,00	
Manchette gauche						
ARP2012	<input type="checkbox"/>	Manchette standard (coussin mousse viscoélastique, revêtement Startex , longueur 255 mm, épaisseur 40 mm)		◆	◆	
ARP2013	<input type="checkbox"/>	Manchette longue (coussin mousse viscoélastique, revêtement Startex , longueur 355 mm, épaisseur 40 mm)		○	○	
ARP2014	<input type="checkbox"/>	Gouttière (longueur 300 mm, épaisseur 30 mm)	NC : 2347, 2348, 2349, 2350, 1404, 1405	163,98	173,00	
Manchette droite						
ARP2016	<input type="checkbox"/>	Manchette standard (coussin mousse viscoélastique, revêtement Startex , longueur 255 mm, épaisseur 40 mm)		◆	◆	
ARP2017	<input type="checkbox"/>	Manchette longue (coussin mousse viscoélastique, revêtement Startex , longueur 355 mm, épaisseur 40 mm)		○	○	
ARP2018	<input type="checkbox"/>	Gouttière (longueur 300 mm, épaisseur 30 mm)	NC : 2351, 2352, 2353, 2354, 1404, 1405	163,98	173,00	
Accessoires pour gouttière						
ARP2080	<input type="checkbox"/>	Appui palmaire plat gauche, longueur 130 mm (uniquement possible côté opposé au manipulateur)		159,24	168,00	
ARP2083	<input type="checkbox"/>	Appui palmaire plat droite, longueur 130 mm (uniquement possible côté opposé au manipulateur)		86,26	91,00	
Supports multiréglables (rotule) pour manchettes (réhausse la manchette de 43 mm)						
ARP2082	<input type="checkbox"/>	Support multiréglable gauche		309,95	327,00	
ARP2085	<input type="checkbox"/>	Support multiréglable droite		309,95	327,00	
E - Réglage de l'accoudoir gauche - Mesuré de la plaque d'assise au haut du tube de l'accoudoir						
Réglage personnalisé :						
<input type="checkbox"/>	290 mm			◆	◆	
<input type="checkbox"/>	230 mm <input type="checkbox"/> 240 mm <input type="checkbox"/> 250 mm <input type="checkbox"/> 260 mm <input type="checkbox"/> 270 mm			○	○	
<input type="checkbox"/>	280 mm <input type="checkbox"/> 300 mm <input type="checkbox"/> 310 mm <input type="checkbox"/> 320 mm <input type="checkbox"/> 330 mm			○	○	
<input type="checkbox"/>	340 mm <input type="checkbox"/> 350 mm <input type="checkbox"/> 360 mm <input type="checkbox"/> 370 mm <input type="checkbox"/> 380 mm			○	○	
<input type="checkbox"/>	390 mm <input type="checkbox"/> 405 mm			○	○	
F - Réglage de l'accoudoir droit - Mesuré de la plaque d'assise au haut du tube de l'accoudoir						
Réglage personnalisé :						
<input type="checkbox"/>	290 mm			◆	◆	
<input type="checkbox"/>	230 mm <input type="checkbox"/> 240 mm <input type="checkbox"/> 250 mm <input type="checkbox"/> 260 mm <input type="checkbox"/> 270 mm			○	○	
<input type="checkbox"/>	280 mm <input type="checkbox"/> 300 mm <input type="checkbox"/> 310 mm <input type="checkbox"/> 320 mm <input type="checkbox"/> 330 mm			○	○	
<input type="checkbox"/>	340 mm <input type="checkbox"/> 350 mm <input type="checkbox"/> 360 mm <input type="checkbox"/> 370 mm <input type="checkbox"/> 380 mm			○	○	
<input type="checkbox"/>	390 mm <input type="checkbox"/> 405 mm			○	○	




Invacare® TDX® SP2 ^{NB} AA2 Ultra Low Maxx				Euros		
				Prix Public		LPPR*
				HT	TTC	
Cale-coude gauche (profondeur x largeur)						
ARP2347	<input type="checkbox"/>	Cale-coude gauche XS (110 x 83 mm)		296,68	313,00	
ARP2348	<input type="checkbox"/>	Cale-coude gauche S (135 x 90 mm)		296,68	313,00	
ARP2349	<input type="checkbox"/>	Cale-coude gauche M (145 x 95 mm)		296,68	313,00	
ARP2350	<input type="checkbox"/>	Cale-coude gauche XL (165 x 110 mm)		296,68	313,00	
Amplitude de réglage cale-coude gauche						
ARP2361	<input type="checkbox"/>	3" verticalement / 5" horizontalement		○	○	
ARP2362	<input type="checkbox"/>	3" verticalement / 7" horizontalement		○	○	
ARP2363	<input type="checkbox"/>	5" verticalement / 5" horizontalement		○	○	
ARP2364	<input type="checkbox"/>	5" verticalement / 7" horizontalement		○	○	
Cale-coude droit (profondeur x largeur)						
ARP2351	<input type="checkbox"/>	Cale-coude droit XS (110 x 83 mm)		296,68	313,00	
ARP2352	<input type="checkbox"/>	Cale-coude droit S (135 x 90 mm)		296,68	313,00	
ARP2353	<input type="checkbox"/>	Cale-coude droit M (145 x 95 mm)		296,68	313,00	
ARP2354	<input type="checkbox"/>	Cale-coude droit XL (165 x 110 mm)		296,68	313,00	
Amplitude de réglage cale-coude droit						
ARP2371	<input type="checkbox"/>	3" verticalement / 5" horizontalement		○	○	
ARP2372	<input type="checkbox"/>	3" verticalement / 7" horizontalement		○	○	
ARP2373	<input type="checkbox"/>	5" verticalement / 5" horizontalement		○	○	
ARP2374	<input type="checkbox"/>	5" verticalement / 7" horizontalement		○	○	
Cale-cuisse amovible (longueur x hauteur)						
ARP2184	<input type="checkbox"/>	Cale-cuisse, gauche, taille 140 x 100 mm	NC : Ceinture Bodypoint	290,05	306,00	
ARP2114	<input type="checkbox"/>	Cale-cuisse, gauche, taille 180 x 150 mm	NC : Ceinture Bodypoint	290,05	306,00	
ARP2186	<input type="checkbox"/>	Cale-cuisse, gauche, taille 230 x 100mm	NC : Ceinture Bodypoint	290,05	306,00	
ARP2188	<input type="checkbox"/>	Cale-cuisse, gauche, taille 330 x 100mm	NC : Ceinture Bodypoint	290,05	306,00	
ARP2185	<input type="checkbox"/>	Cale-cuisse, droite, taille 140 x 100mm	NC : Ceinture Bodypoint	290,05	306,00	
ARP2115	<input type="checkbox"/>	Cale-cuisse, droite, taille 180 x 150 mm	NC : Ceinture Bodypoint	290,05	306,00	
ARP2187	<input type="checkbox"/>	Cale-cuisse, droite, taille 230 x 100mm	NC : Ceinture Bodypoint	290,05	306,00	
ARP2189	<input type="checkbox"/>	Cale-cuisse, droite, taille 330 x 100mm	NC : Ceinture Bodypoint	290,05	306,00	
Hauteur des supports de cale-cuisse						
ARP2164	<input type="checkbox"/>	Supports pour cale-cuisse 155 mm		◆	◆	
ARP2165	<input type="checkbox"/>	Supports pour cale-cuisse 206 mm		○	○	
Appui-tête						
ARP2092	<input type="checkbox"/>	Appui-tête <i>Onyx</i> type auto		◆	◆	
ARP2324	<input type="checkbox"/>	Appui-tête <i>Elan</i> Standard 10" - housse noire respirante		○	○	 2324
ARP2325	<input type="checkbox"/>	Appui-tête <i>Elan</i> Occipital 9" - housse noire respirante		263,51	278,00	 2325
ARP1495	<input type="checkbox"/>	Appui-tête inclus avec la commande spéciale	NC : 2229	○	○	
Cale-tronc escamotable (longueur x hauteur)						
ARP2343	<input type="checkbox"/>	Cale-tronc escamotable <i>Maxx Style</i> , gauche 110 x 83 mm		290,05	306,00	
ARP2345	<input type="checkbox"/>	Cale-tronc escamotable <i>Maxx Style</i> , gauche 135 x 90 mm		290,05	306,00	
ARP2043	<input type="checkbox"/>	Cale-tronc escamotable <i>Maxx Style</i> , gauche 145 x 95 mm		290,05	306,00	
ARP2045	<input type="checkbox"/>	Cale-tronc escamotable <i>Maxx Style</i> , gauche 165 x 110 mm		290,05	306,00	
ARP2344	<input type="checkbox"/>	Cale-tronc escamotable <i>Maxx Style</i> , droite 110 x 83 mm		290,05	306,00	
ARP2346	<input type="checkbox"/>	Cale-tronc escamotable <i>Maxx Style</i> , droite 135 x 90 mm		290,05	306,00	



Invacare® TDX® SP2 ^{NB} AA2 Ultra Low Maxx				Euros		
				Prix Public		LPPR*
				HT	TTC	
ARP2044	<input type="checkbox"/>	Cale-tronc escamotable Maxx Style , droite 145 x 95 mm		290,05	306,00	
ARP2046	<input type="checkbox"/>	Cale-tronc escamotable Maxx Style , droite 165 x 110 mm		290,05	306,00	
ARP2049	<input type="checkbox"/>	Supports de cale-troncs rallongés de 25 mm, la paire		107,11	113,00	
REPOSE-JAMBES						
Repose-jambes central réglable en inclinaison avec appui-mollets						
ARP0586	<input type="checkbox"/>	Manuel (réglable de 275 à 364 mm)	NC : 0517	338,39	357,00	
ARP0589	<input type="checkbox"/>	Electrique LNX avec compensation, positioné à 90° réglable à +7°/-7° (longueur réglable de 340 à 410 mm)	NC : 2263, 2264	1 505,21	1 588,00	
ARU0592	<input type="checkbox"/>	Electrique LNX avec compensation et palette télescopique sur 59 mm (longueur réglable du repose-jambes de 380 à 419 mm). Palette monobloc incluse - Réalisation sur-mesure, merci de remplir les mesures G	NC : 2263, 2264, 2265	3 002,84	3 168,00	
Palettes (nc : 0592)						
ARP2365	<input type="checkbox"/>	Palettes séparées réglables en angle, en hauteur et largeur taille S (127 x 190 mm)		○	○	
ARP0559	<input type="checkbox"/>	Palettes séparées réglables en angle, en hauteur et largeur taille M (140 x 240 mm)		◆	◆	
ARP0516	<input type="checkbox"/>	Palettes séparées réglables en angle, en hauteur et largeur taille L (150 x 290 mm)		124,17	131,00	
ARP0517	<input type="checkbox"/>	Palette monobloc réglable en hauteur et en angle M (305 x 275 mm)		124,17	131,00	
G - Réglage du repose-jambes central (options 0586 & 0589) - Mesuré du haut de la palette à la plaque d'assise, parallèle au repose-jambes						
Réglage personnalisé :						
<input type="checkbox"/> 375 mm					◆	◆
<input type="checkbox"/> 310 mm <input type="checkbox"/> 325 mm <input type="checkbox"/> 335 mm <input type="checkbox"/> 345 mm					○	○
<input type="checkbox"/> 355 mm <input type="checkbox"/> 364 mm <input type="checkbox"/> 385 mm <input type="checkbox"/> 410 mm					○	○
G - Réglage du repose-jambes central avec palette télescopique (option 0592) - Mesuré du haut de la palette à la plaque d'assise, parallèle au repose-jambes						
Réglage personnalisé :						
<input type="checkbox"/> 380 mm <input type="checkbox"/> 393 mm <input type="checkbox"/> 406 mm <input type="checkbox"/> 419 mm					○	○
Repose-jambe latéral réglable en inclinaison avec appui-mollet, gauche						
ARP0537	<input type="checkbox"/>	Repose-jambe manuel de 0° à 80°, gauche		◆	◆	
ARP0539	<input type="checkbox"/>	Repose-jambe ergonomique électrique de 0° à 80°, gauche		343,13	362,00	
Repose-jambe latéral réglable en inclinaison avec appui-mollet, droite						
ARP0547	<input type="checkbox"/>	Repose-jambe manuel de 0° à 80°, droite		◆	◆	
ARP0549	<input type="checkbox"/>	Repose-jambe ergonomique électrique de 0° à 80°, droite		343,13	362,00	

Invacare® TDX® SP2 ^{NB} AA2 Ultra Low Maxx				Euros		
				Prix Public		LPPR*
				HT	TTC	
H - Réglage du repose-jambe latéral gauche (options 0537, 0538 & 0539) - Mesuré du haut de la palette à la plaque d'assise, parallèle au repose-jambe						
Réglage personnalisé :						
<input type="checkbox"/> 370 mm			◆	◆		
<input type="checkbox"/> 270 mm <input type="checkbox"/> 280 mm <input type="checkbox"/> 290 mm <input type="checkbox"/> 300 mm			○	○		
<input type="checkbox"/> 310 mm <input type="checkbox"/> 320 mm <input type="checkbox"/> 330 mm <input type="checkbox"/> 340 mm			○	○		
<input type="checkbox"/> 350 mm <input type="checkbox"/> 360 mm <input type="checkbox"/> 380 mm <input type="checkbox"/> 390 mm			○	○		
<input type="checkbox"/> 400 mm <input type="checkbox"/> 410 mm <input type="checkbox"/> 420 mm <input type="checkbox"/> 430 mm			○	○		
K - Réglage du repose-jambe latéral droite (options 0547, 0548 & 0549) - Mesuré du haut de la palette à la plaque d'assise, parallèle au repose-jambe						
Réglage personnalisé :						
<input type="checkbox"/> 370 mm			◆	◆		
<input type="checkbox"/> 270 mm <input type="checkbox"/> 280 mm <input type="checkbox"/> 290 mm <input type="checkbox"/> 300 mm			○	○		
<input type="checkbox"/> 310 mm <input type="checkbox"/> 320 mm <input type="checkbox"/> 330 mm <input type="checkbox"/> 340 mm			○	○		
<input type="checkbox"/> 350 mm <input type="checkbox"/> 360 mm <input type="checkbox"/> 380 mm <input type="checkbox"/> 390 mm			○	○		
<input type="checkbox"/> 400 mm <input type="checkbox"/> 410 mm <input type="checkbox"/> 420 mm <input type="checkbox"/> 430 mm			○	○		
Palette réglable, gauche						
ARP0509	<input type="checkbox"/> Réglable en inclinaison		◆	◆		
Palette réglable, droite						
ARP0506	<input type="checkbox"/> Réglable en inclinaison		◆	◆		
COMMANDES ELECTRONIQUES LINX						
Commande principale pour Electronique LINX						
ARP2203	<input type="checkbox"/> Manipulateur LINX REM211 : Conduite et contrôle des vérins	NC : 2229, 2231, 2232, 2230, 2247, 2257, 2233, 2240, 2270, 2219, 2245	◆	◆		
ARP2204	<input type="checkbox"/> Manipulateur LINX REM216 : Conduite, contrôle des vérins et de l'éclairage	NC : 2229, 2231, 2232, 2230, 2247, 2257, 2233, 2240, 2270, 2219, 2245	○	○		
ARP2205	<input type="checkbox"/> Manipulateur LINX REM400 : Ecran couleur tactile 3,5" et bluetooth - Conduite, contrôle des vérins et de l'éclairage, émulation souris		576,30	608,00		
ARP2206	<input type="checkbox"/> Ecran de contrôle LINX REM500 : Ecran couleur tactile 3,5" et bluetooth - Conduite, contrôle des vérins et de l'éclairage, émulation souris - NECESSITE UNE COMMANDE SPECIALE	NC : 2270	1 713,74	1 808,00		
Option REM400						
ARP2270	<input type="checkbox"/> Interrupteurs à bascule programmables pour manipulateur REM400 (par défaut : marche /arrêt et potentiomètre de vitesse), la paire		340,28	359,00		
Montage de la commande principale (REM211/216/400)						
ARP2107	<input type="checkbox"/> Fixation à droite, réversible, non escamotable	NC : 1404	○	○		
ARP2108	<input type="checkbox"/> Fixation à gauche, réversible, non escamotable	NC : 1405	○	○		
ARP1707	<input type="checkbox"/> Escamotable à droite + réglable en hauteur, renforcé	NC : 1404	◆	◆		
ARP1708	<input type="checkbox"/> Escamotable à gauche + réglable en hauteur, renforcé	NC : 1405	○	○		



Invacare® TDX® SP2 ^{NB} AA2 Ultra Low Maxx				Euros		
				Prix Public		LPPR*
				HT	TTC	
ARP2075	<input type="checkbox"/>	Support Quad Link , escamotable à droite, réversible, réglable en hauteur	NC : 1415	233,18	246,00	
ARP2076	<input type="checkbox"/>	Support Quad Link , escamotable à gauche, réversible, réglable en hauteur	NC : 1339	233,18	246,00	
ARP2213	<input type="checkbox"/>	Fixation centrale, escamotable à droite	NC : 1404, 1405	685,31	723,00	
ARP2214	<input type="checkbox"/>	Fixation centrale, escamotable à droite	NC : 1404, 1405	685,31	723,00	
ARP2227	<input type="checkbox"/>	Fixation à droite pour tierce-personne (déplacement du manipulateur)	NC : 1221, 2219, 2245	161,14	170,00	35,71
ARP2228	<input type="checkbox"/>	Fixation à gauche pour tierce-personne (déplacement du manipulateur)	NC : 1222, 2219, 2245	161,14	170,00	35,71
ARU2239	<input type="checkbox"/>	Montage personnalisé, merci de nous préciser votre demande :		Sur devis		
Montage de l'écran de contrôle LiNX REM500						
ARP2209	<input type="checkbox"/>	Fixation escamotable à droite, multi-réglable (Amplitude de réglage en hauteur de 250 mm)	NC : 1404	◆	◆	
ARP2210	<input type="checkbox"/>	Fixation escamotable à gauche, multi-réglable (Amplitude de réglage en hauteur de 250 mm)	NC : 1405	○	○	
PW-4005	<input type="checkbox"/>	Option 2209/2210 avec tige de fixation pour REM500 rallongée de 200 mm		Fabrication spéciale Sur Devis		
ARP2213	<input type="checkbox"/>	Fixation centrale, escamotable à droite	NC : 1404, 1405	685,31	723,00	
ARP2214	<input type="checkbox"/>	Fixation centrale, escamotable à gauche	NC : 1404, 1405	685,31	723,00	
ARU2239	<input type="checkbox"/>	Montage personnalisé, merci de nous préciser votre demande :		Sur devis		
Double commande LiNX						
ARP2219	<input type="checkbox"/>	Double commande tierce-personne LiNX Compact - 3 profils de conduite dédiés	NC : 1221, 1222, 2227, 2228	1 091,94	1 152,00	714,26
ARP2245	<input type="checkbox"/>	Double commande intuitive LiNX - profil de conduite dédié	NC : 1207, 1208, 2227, 2228, 2069	1 563,98	1 650,00	714,26
ARP1207	<input type="checkbox"/>	Fixation à droite		◆	◆	
ARP1208	<input type="checkbox"/>	Fixation à gauche		○	○	
ARP1221	<input type="checkbox"/>	Fixation à droite, amovible		○	○	
ARP1222	<input type="checkbox"/>	Fixation à gauche, amovible		○	○	
Si plusieurs joysticks (ou REM500 + autre joystick) doivent être montés sur le support escamotable pour montage en position centrale (2213/2214), sélectionnez l'option 2215.						
Joystick Compact LiNX						
ARP2231	<input type="checkbox"/>	Joystick LiNX Compact Proportionnel		1 192,42	1 258,00	
ARP2232	<input type="checkbox"/>	Joystick LiNX Compact Proportionnel Low Force (force de déflexion : 112 g)		1 311,85	1 384,00	
ARP2207	<input type="checkbox"/>	Fixation à droite	NC : 1404	◆	◆	
ARP2208	<input type="checkbox"/>	Fixation à gauche	NC : 1405	○	○	
ARP2213	<input type="checkbox"/>	Fixation centrale, escamotable à droite	NC : 1404, 1405	717,54	757,00	
ARP2214	<input type="checkbox"/>	Fixation centrale, escamotable à gauche	NC : 1404, 1405	717,54	757,00	
ARU2215	<input type="checkbox"/>	Montage personnalisé, merci de nous préciser votre demande :		Sur devis		
Joysticks alternatifs, accessoires et montages						
Commande occipitale à capteurs de proximité - Technologie ATOM						
ARP2230	<input type="checkbox"/>	ATOM ASL104 + contacteur egg	NC : 2233, 2092, 2324, 2325, 2257, 2240	5 648,34	5 959,00	 2230
ARP2247	<input type="checkbox"/>	PROTON ASL104P + contacteur egg	NC : 2233, 2092, 2324, 2325, 2257, 2240	5 648,34	5 959,00	 2247
Contacteurs à capteur de proximité - Technologie ATOM						
ARP2257	<input type="checkbox"/>	4 contacteurs à capteur de proximité ASL 106	NC : 2233, 2240	6 129,86	6 467,00	 2257



2209
2210



2219
2245



2231
2232



2230



2247



2257

Invacare® TDX® SP2 ^{NB} AA2 Ultra Low Maxx				Euros		
				Prix Public		LPPR*
				HT	TTC	
ARP2275	<input type="checkbox"/>	Montage central sur tablette ASL619, escamotable à droite		○	○	
ARP2276	<input type="checkbox"/>	Montage central sur tablette ASL619, escamotable à gauche		○	○	
ARU2215	<input type="checkbox"/>	Montage personnalisé, merci de nous préciser votre demande :		Sur devis		
Accessoire sans fil pour technologie ATOM						
ARP2250	<input type="checkbox"/>	Emulation souris ASL558 pour technologie ATOM		1 506,16	1 589,00	
Commande Mini Joystick proportionnel						
ARP2233	<input type="checkbox"/>	Mini joystick proportionnel MEC (Le contacteur peut être désactivé)	NC : 2240	3 366,82	3 552,00	
ARP2235	<input type="checkbox"/>	Montage sur mini tablette ASL603 (100x150 mm), à droite		717,54	757,00	
ARP2236	<input type="checkbox"/>	Montage sur mini tablette ASL603 (100x150 mm), à gauche		717,54	757,00	
ARP2213	<input type="checkbox"/>	Montage central, escamotable à droite	NC : 1404, 1405	○	○	
ARP2214	<input type="checkbox"/>	Montage central, escamotable à gauche	NC : 1404, 1405	○	○	
ARP2241	<input type="checkbox"/>	Montage central sur mini tablette ASL603 (100x150 mm), escamotable à droite		717,54	757,00	
ARP2242	<input type="checkbox"/>	Montage central sur mini tablette ASL603 (100x150 mm), escamotable à gauche		717,54	757,00	
ARU2215	<input type="checkbox"/>	Montage personnalisé, merci de nous préciser votre demande :		Sur devis		
Commande Joystick renforcé proportionnel						
ARP2240	<input type="checkbox"/>	Commande joystick renforcé proportionnel ASL133		3 366,82	3 552,00	
ARP2235	<input type="checkbox"/>	Montage sur mini tablette ASL603 (100x150 mm), à droite		○	○	
ARP2236	<input type="checkbox"/>	Montage sur mini tablette ASL603 (100x150 mm), à gauche		○	○	
ARP2213	<input type="checkbox"/>	Montage central, escamotable à droite		○	○	
ARP2214	<input type="checkbox"/>	Montage central, escamotable à gauche		○	○	
ARP2241	<input type="checkbox"/>	Montage central sur mini tablette ASL603 (100x150 mm), escamotable à droite		717,54	757,00	
ARP2242	<input type="checkbox"/>	Montage central sur mini tablette ASL603 (100x150 mm), escamotable à gauche		717,54	757,00	
ARU2215	<input type="checkbox"/>	Montage personnalisé, merci de nous préciser votre demande :		Sur devis		
Commande Joystick Compact pédiatrique proportionnelle						
ARP2243	<input type="checkbox"/>	Commande joystick compact pédiatrique proportionnel ASL132 , livré avec Module d'entrée		3 030,33	3 197,00	
ARP2235	<input type="checkbox"/>	Montage sur mini tablette ASL603 (100x150 mm), à droite		○	○	
ARP2236	<input type="checkbox"/>	Montage sur mini tablette ASL603 (100x150 mm), à gauche		○	○	
ARP2213	<input type="checkbox"/>	Montage central, escamotable à droite		○	○	
ARP2214	<input type="checkbox"/>	Montage central, escamotable à gauche		○	○	
ARP2241	<input type="checkbox"/>	Montage central sur mini tablette ASL603 (100x150 mm), escamotable à droite		717,54	757,00	
ARP2242	<input type="checkbox"/>	Montage central sur mini tablette ASL603 (100x150 mm), escamotable à gauche		717,54	757,00	
ARU2215	<input type="checkbox"/>	Montage personnalisé, merci de nous préciser votre demande :		Sur devis		
Commande au souffle et à capteurs de proximité						
ARP2255	<input type="checkbox"/>	Commande au souffle ASL109 (avant/arrière) et à capteurs de proximité (droite/gauche), livré avec Module d'entrée, tube et embout bucal ASL301LIP		6 731,75	7 102,00	
Commande au souffle (Sip'n puff head control)						
ARP2256	<input type="checkbox"/>	Commande au souffle ASL109 , livré avec Module d'entrée, tube et embout bucal ASL301LIP		6 731,75	7 102,00	
Interface LINX						
ARP2271	<input type="checkbox"/>	Module d'entrée DLX-IN500-A (commande au souffle)		507,11	535,00	



2250



2233



2240




















2243






2255

2256

Invacare® TDX® SP2 ^{NB} AA2 Ultra Low Maxx				Euros		
				Prix Public		LPPR*
				HT	TTC	
Commandes alternatives de vérins : uniquement du côté opposé au manipulateur)						
ARP2251	<input type="checkbox"/>	Clavier multifonction 10 contacteurs, livré avec câble de sortie double jack		530,81	560,00	 2251
ARP2217	<input type="checkbox"/>	Fixation utilisateur à droite		○	○	
ARP2218	<input type="checkbox"/>	Fixation utilisateur à gauche		○	○	
ARP2226	<input type="checkbox"/>	Fixation pour tierce-personne, sur carénage de dossier		○	○	
ARP2225	<input type="checkbox"/>	Sans montage		○	○	
Claviers & Interrupteurs						
ARP2261	<input type="checkbox"/>	Clavier 2 contacteurs - accès direct à la bascule d'assise		290,05	306,00	
ARP2262	<input type="checkbox"/>	Interrupteur 2 directions - accès direct à la bascule d'assise		290,05	306,00	
ARP2263	<input type="checkbox"/>	Clavier 4 contacteurs - accès direct à la conduite		410,43	433,00	2263
ARP2264	<input type="checkbox"/>	Interrupteur 4 directions - accès direct à la bascule d'assise et l'inclinaison de dossier		410,43	433,00	
ARP2207	<input type="checkbox"/>	Fixation utilisateur à droite		○	○	
ARP2208	<input type="checkbox"/>	Fixation utilisateur à gauche		○	○	
ARP2225	<input type="checkbox"/>	Sans interface de montage		○	○	
OPTIONS COMPLEMENTAIRES LINX						
Port de charge USB						
ARP2253	<input type="checkbox"/>	Port de charge USB	NC : Ceinture Bodypoint	236,02	249,00	 2253
ARP2207	<input type="checkbox"/>	Fixation à droite		○	○	
ARP2208	<input type="checkbox"/>	Fixation à gauche		○	○	
Commande d'arrêt à distance						
ARP2258	<input type="checkbox"/>	Commande d'arrêt à distance (ASL504)		831,28	877,00	 2258
Module de sortie						
ARP2272	<input type="checkbox"/>	Module de sortie LINX (DLX-OUT500)		590,52	623,00	 2272
Autres accessoires LINX : montage des contacteurs						
ARP2300	<input type="checkbox"/>	Livré avec fauteuil, sans montage		○	○	
ARU2301	<input type="checkbox"/>	Livré avec le fauteuil, connecté et programmé (Spécial)		Sur devis		
Contacteurs ronds et plats (diamètre : 63 mm)						
ARP1685	<input type="checkbox"/>	Contacteur Rouge		130,81	138,00	
ARP1686	<input type="checkbox"/>	Contacteur Jaune		130,81	138,00	
ARP1687	<input type="checkbox"/>	Contacteur Vert		130,81	138,00	
ARP1690	<input type="checkbox"/>	Contacteur Bleu		130,81	138,00	
Contacteurs Egg						
ARP2254	<input type="checkbox"/>	Contacteur Egg, noir		103,32	109,00	
Mini contacteurs ronds et plats (diamètre : 30 mm)						
ARP1711	<input type="checkbox"/>	Mini contacteur Rouge		130,81	138,00	
ARP1712	<input type="checkbox"/>	Mini contacteur Jaune		130,81	138,00	
ARP1713	<input type="checkbox"/>	Mini contacteur Vert		130,81	138,00	
ARP1714	<input type="checkbox"/>	Mini contacteur Orange		130,81	138,00	
ARP1715	<input type="checkbox"/>	Mini contacteur Bleu		130,81	138,00	
ARP1716	<input type="checkbox"/>	Mini contacteur Noir		130,81	138,00	
Joysticks Bodypoint - livrés non montés						
ARP2721	<input type="checkbox"/>	Embout ergonomique en U - largeur 76 mm (3")		100,00	105,50	 2721
ARP2722	<input type="checkbox"/>	Embout ergonomique en U - largeur 100 mm (4")		100,00	105,50	2722
ARP2723	<input type="checkbox"/>	Embout dôme en caoutchouc - diamètre 66 mm		100,00	105,50	 2723
ARP2724	<input type="checkbox"/>	Embout champignon rainuré (possible de le couper pour réduire sa hauteur) - diamètre 42 mm		100,00	105,50	 2724

Invacare® TDX® SP2 ^{NB} AA2 Ultra Low Maxx				Euros			
				Prix Public			LPPR*
				HT	TTC		
COLORIS DU FAUTEUIL							
Coloris des carénages							
ARP2601	<input type="checkbox"/>	Gris Argenté	<input type="radio"/>	<input type="radio"/>		 2601	
ARP2602	<input type="checkbox"/>	Bleu Azur	<input type="radio"/>	<input type="radio"/>		 2602	
ARP2603	<input type="checkbox"/>	Violet Fuschia	<input type="radio"/>	<input type="radio"/>		 2603	
ARP2607	<input type="checkbox"/>	Rouge Absolu	<input type="radio"/>	<input type="radio"/>		 2607	
ARP2608	<input type="checkbox"/>	Noir Mat	<input type="radio"/>	<input type="radio"/>		 2608	
ARP2609	<input type="checkbox"/>	Bleu Pop	<input type="radio"/>	<input type="radio"/>		 2609	
ARP0228	<input type="checkbox"/>	Noir	<input type="radio"/>	<input type="radio"/>		 0228	
Coloris des jantes							
ARP2611	<input type="checkbox"/>	Gris Argenté	<input type="radio"/>	<input type="radio"/>		 2611	
ARP2612	<input type="checkbox"/>	Bleu Azur	<input type="radio"/>	<input type="radio"/>		 2612	
ARP2613	<input type="checkbox"/>	Violet Fuschia	<input type="radio"/>	<input type="radio"/>		 2613	
ARP2617	<input type="checkbox"/>	Rouge Absolu	<input type="radio"/>	<input type="radio"/>		 2617	
ARP2618	<input type="checkbox"/>	Noir Mat	<input type="radio"/>	<input type="radio"/>		 2618	
ARP2619	<input type="checkbox"/>	Bleu Pop	<input type="radio"/>	<input type="radio"/>		 2619	
ARP2620	<input type="checkbox"/>	Noir	<input type="radio"/>	<input type="radio"/>		 2620	
ARP2621	<input type="checkbox"/>	Sans coloris de jante	<input type="radio"/>	<input type="radio"/>			
PERFORMANCES							
Fourches							
ARP2631	<input type="checkbox"/>	Fourches monobras		399,05	421,00		
ARP2632	<input type="checkbox"/>	Fourches doubles		◆	◆		
Roues Centrales motrices							
ARP0704	<input type="checkbox"/>	3.00 x 8 - 14" x 3" Pneumatique, noir		◆	◆		
ARP0732	<input type="checkbox"/>	3.00 x 8 - 14" x 3" Pneu anti-crevaison noir à crampons		○	○		
ARP0733	<input type="checkbox"/>	3.00 x 8 - 14" x 3" Bandage plein noir à crampons		○	○		
Moteurs							
ARP1282	<input type="checkbox"/>	OPS Drive 6 km/h, 4 pôles		◆	◆		
ARP1283	<input type="checkbox"/>	OPS Drive 10 km/h, 4 pôles		○	○		
Batteries							
ARP1257	<input type="checkbox"/>	Batteries 50 Ah		◆	◆		
Chargeur							
ARP1313	<input type="checkbox"/>	Chargeur OptiCharge 10 A		◆	◆		
GYROSCOPE							
G-Trac							
ARP1215	<input type="checkbox"/>	Module G-Trac (Contrôle directionnel de la trajectoire durant la conduite)		1 035,07	1 092,00		
OPTIONS DE POSITIONNEMENT							
Pensez aux accessoires de positionnement Bodypoint : ceintures, harnais, maintiens de chevilles.							
OPTIONS							
Eclairage							
ARP1367	<input type="checkbox"/>	Equipement de sécurité sur route - clignotants, feux de position		627,49	662,00	 1367	
ARP1437	<input type="checkbox"/>	Equipement route de sécurité LED - Clignotants, feux de position, warning		650,24	686,00		
ARP1254	<input type="checkbox"/>	Sans éclairage		◆	◆		

Invacare® TDX® SP2 ^{NB} AA2 Ultra Low Maxx		Euros																																											
		Prix Public		LPPR*																																									
		HT	TTC																																										
Préparation pour station d'accueil Dahl Engineering (homologué TUV) [Station d'accueil Dahl Engineering non incluse] Contact: Løvevej 3 - DK - 7700 Thisted - Tel. : +45 96180077 fax. : +45 96180078 web page: www.dahlengineering.dk																																													
ARP1450	<input type="checkbox"/>	Préparation de la base motrice pour montage de la station d'accueil Dahl . La station d'accueil Dahl permet d'arrimer le fauteuil dans un des véhicules homologués suivants selon les exigences de la Directive Européenne CEE-2007-46 : VW Crafter, VW Transporter/Caravelle T5, Mercedes Vito/Viano 639, MB Sprinter 906, Ford Transit, Opel Vivaro et Renault Traffic, Citroen Jumpy, Peugeot Expert, Fiat Scudo, VW Caddy, Citroen Berlingo, Peugeot Partner. Un appui-tête est obligatoire lors du transport de la personne dans un fauteuil roulant électrique, veuillez en sélectionner un en option dans les accessoires d'assise.																																											
Accroche-taxi																																													
ARP1494	<input type="checkbox"/>	Accroche-taxi conforme à la norme ISO7176-19 : 2001 pour le transport des personnes			◆	◆																																							
ARP1401	<input type="checkbox"/>	Accroche-taxi 6 points conforme à la norme ISA 7176-19:2001 pour le transport des personnes - uniquement si Lift			○	○																																							
Ceinture de maintien																																													
ARP2113	<input type="checkbox"/>	Fermeture à boucle type automobile avec points d'attache réglable sur l'assise	NC : Ceinture Bodypoint		◆	◆																																							
Ceintures de positionnement Bodypoint (fixations incluses)																																													
ARP2701	<input type="checkbox"/>	Ceinture Bodypoint Evoflex, Loquet Rehab, taille L			156,40	165,00																																							
ARP2702	<input type="checkbox"/>	Ceinture Bodypoint Evoflex, Loquet Rehab, taille M			156,40	165,00				2701, 2702																																			
ARP2703	<input type="checkbox"/>	Ceinture Bodypoint 2 points, bouton à pousser, ajustement central, taille L			133,65	141,00				2703, 2704																																			
ARP2704	<input type="checkbox"/>	Ceinture Bodypoint 2 points, bouton à pousser, ajustement central, taille M			133,65	141,00				2705, 2706																																			
ARP2705	<input type="checkbox"/>	Ceinture Bodypoint 2 points, verrouillage par clip, ajustement à tirer vers l'intérieur, taille L			116,59	123,00																																							
ARP2706	<input type="checkbox"/>	Ceinture Bodypoint 2 points, verrouillage par clip, ajustement à tirer vers l'intérieur, taille M			116,59	123,00																																							
Rétroviseur																																													
ARU1415	<input type="checkbox"/>	Droit			70,14	74,00																																							
ARU1339	<input type="checkbox"/>	Gauche			70,14	74,00																																							
Tablette pour Ultra Low Maxx, escamotable, relevable et amovible																																													
ARP1404	<input type="checkbox"/>	Tablette escamotable côté droit			478,67	505,00																																							
ARP1405	<input type="checkbox"/>	Tablette escamotable côté gauche			478,67	505,00																																							
<table border="1"> <thead> <tr> <th rowspan="2">Options d'inclinaison</th> <th colspan="2">Hauteur d'assise sol/Plaque d'assise</th> <th colspan="3">Hauteur d'assise sol/Plaque d'assise avant (en mm)</th> </tr> <tr> <th colspan="2"></th> <th>440 mm ARP0337</th> <th>460 mm ARP0331</th> <th>480 mm ARP0339</th> </tr> </thead> <tbody> <tr> <td>ARP2057 : Sans proclive ni déclive</td> <td colspan="2"></td> <td>440</td> <td>460</td> <td>480</td> </tr> <tr> <td>ARP2054 : 5° Proclive (hauteur avec assise à 0°)</td> <td colspan="2"></td> <td>490</td> <td>510</td> <td>530</td> </tr> <tr> <td>ARP2055 : 10° Proclive (hauteur avec assise à 0°)</td> <td colspan="2"></td> <td>540</td> <td>560</td> <td>580</td> </tr> <tr> <td>ARP2056 : 5° Déclive</td> <td colspan="2"></td> <td>490</td> <td>510</td> <td>530</td> </tr> </tbody> </table> <p style="text-align: center;">Valable avec une profondeur de 450 mm</p>											Options d'inclinaison	Hauteur d'assise sol/Plaque d'assise		Hauteur d'assise sol/Plaque d'assise avant (en mm)					440 mm ARP0337	460 mm ARP0331	480 mm ARP0339	ARP2057 : Sans proclive ni déclive			440	460	480	ARP2054 : 5° Proclive (hauteur avec assise à 0°)			490	510	530	ARP2055 : 10° Proclive (hauteur avec assise à 0°)			540	560	580	ARP2056 : 5° Déclive			490	510	530
Options d'inclinaison	Hauteur d'assise sol/Plaque d'assise		Hauteur d'assise sol/Plaque d'assise avant (en mm)																																										
			440 mm ARP0337	460 mm ARP0331	480 mm ARP0339																																								
ARP2057 : Sans proclive ni déclive			440	460	480																																								
ARP2054 : 5° Proclive (hauteur avec assise à 0°)			490	510	530																																								
ARP2055 : 10° Proclive (hauteur avec assise à 0°)			540	560	580																																								
ARP2056 : 5° Déclive			490	510	530																																								
Rampes en accessoires																																													
1440530	<input type="checkbox"/>	Mono rampe pliante en fibre de verre Dimensions repliée : 2000 x 230 mm 16,3 kg - capacité maximum : 300 kg			1 787,68	1 886,00				 1440530																																			
1654130	<input type="checkbox"/>	Mono rampe pliante en aluminium Dimensions repliée : 1824 x 714 mm 13,9 kg - capacité maximum : 300 kg			426,54	450,00				 1654129																																			