



Yes, you can.®

# STORM® 4 MAX AA2



## Fauteuil bariatrique

Poids max. utilisateur  
**220 kg**

Largeur d'assise  
jusqu'à **610 mm**

Profondeur d'assise  
jusqu'à **595 mm**

Dossier électrique de série  
Bascule d'assise électrique  
**16°** en option


Prix Public TTC





**14 973,00€**









**UNIQUE**  
Designed by you. Built by us.


**BP** Bodypoint®


**LINX**

Informations client	Caractéristiques produit
Date :	Largeur hors tout à partir de 630 mm
Référence d'achat :	Hauteur d'assise 480 mm
Code client :	Moteurs 350W 4 pôles
Cachet du distributeur :	Vitesse 6 km/h
	Batteries 73 Ah
	Electronique Linx
	Roues motrices 14"
	Roues avant 10"
	Franchissement 60 mm
	Poids max utilisateur 220 kg
	Garantie 2 ans hors batteries et pièces d'usure
CE 	
Commandes	
Pour passer vos commandes ou réaliser vos devis, utilisez notre e-commerce dans votre espace Invacare Pro sur <a href="http://www.invacare.fr">www.invacare.fr</a> , ou commandez par e-mail à : <a href="mailto:commandesfr@invacare.com">commandesfr@invacare.com</a>	

<input type="checkbox"/> Sélectionner les options choisies par une croix dans les cases			<input checked="" type="checkbox"/> Configuration standard			<input type="checkbox"/> Options sans supplément de prix		
<b>Invacare® Storm®4 Max AA2</b>				<b>Euros</b>				
				<b>Prix Public</b>		<b>LPPR*</b>		
<b>CODE</b>	<b>DESIGNATION</b>	<b>NC : Non Compatible</b> NC : 9999 : non compatible avec la référence 9999	<b>HT</b>	<b>TTC</b>				
AWC0016	<input type="checkbox"/> <b>Invacare® Storm®4 Max AA2</b> - Code LPPR 9125996		14 192,42	14 973,00	3 938,01			
+ 7,42 € HT d'éco-participation								
<b>ASSISE ET DOSSIER MAX</b>								
AWC1145	<input type="checkbox"/> Assise & Dossier <b>Max</b>		◆	◆				
<i>Barre de poussée réglable en hauteur en standard.</i>								
<b>Type de dossier</b>								
AWC1106	<input type="checkbox"/> Dossier réglable en tension (hauteur de 630 mm pour largeur d'assise entre 550 et 610 mm / hauteur 490 mm pour largeur d'assise de 490 mm) -inclus coussin de dossier revêtement PU bi-extensible noir		◆	◆				
 1106								
<b>Largeur d'assise</b>								
AWC0378	<input type="checkbox"/> 550 mm - (+ 100 mm de réglages entre accoudoirs)		◆	◆				
AWC1459	<input type="checkbox"/> Coussin d'assise 550 x 635 mm		◆	◆				
AWC0380	<input type="checkbox"/> 610 mm - (+ 100 mm de réglages entre accoudoirs)	NC : 0503	○	○				
AWC1460	<input type="checkbox"/> Coussin d'assise 610 x 635 mm		○	○				
<b>Profondeur d'assise</b>								
AWC0396	<input type="checkbox"/> 560 mm		○	○				
AWC0397	<input type="checkbox"/> 595 mm		○	○				
AWC0399	<input type="checkbox"/> Réduction de la profondeur d'assise jusqu'à 130 mm (obligatoire pour combinaison [1457+ (0397 ou 0398)])		85,31	90,00				
AWC0278	<input type="checkbox"/> Revêtement PU bi-extensible noir des coussins d'assise et de dossier		◆	◆				
<b>Accoudoirs, la paire (support réglable en profondeur renforcé inclus)</b>								
AWC0635	<input type="checkbox"/> Réglables en hauteur de 250 à 340 mm, amovibles		○	○				
 0635								
<b>Manchettes pour accoudoirs réglables en hauteur de 250 mm à 380 mm et en largeur (+ 100 mm)</b>								
AWC0647	<input type="checkbox"/> Manchettes courtes 325 mm (la paire)		◆	◆				
AWC0649	<input type="checkbox"/> Manchettes longues 375 mm (la paire)		91,00	96,00				
<b>Accessoires de l'assise</b>								
AWC1432	<input type="checkbox"/> Appui-tête réglable en profondeur et en hauteur		◆	◆				
AWC1427	<input type="checkbox"/> Appui-tête réglable en profondeur et en hauteur avec oreillettes réglables en angle		361,14	381,00				
 1432  1427								
<b>AJUSTEMENT DE L'ASSISE ET DU DOSSIER</b>								
<b>Hauteur d'assise (mesurée sans coussin d'assise)</b>								
AWC1025	<input type="checkbox"/> Hauteur d'assise fixe 480 mm		◆	◆				
AWC1006	<input type="checkbox"/> Hauteur d'assise fixe 510 mm		○	○				
<b>Inclinaison d'assise</b>								
AWC1002	<input type="checkbox"/> Inclinaison manuelle par vis de 1,5 à 11°		◆	◆				
AWC1014	<input type="checkbox"/> Inclinaison électrique de 0° à 16°		787,68	831,00				
<b>Inclinaison de dossier</b>								
AWC0947	<input type="checkbox"/> Inclinaison électrique avec compensation de 0° à 25°		◆	◆				
<b>REPOSE-JAMBES</b>								
<b>Potences repose-jambes</b>								
AWC0564	<input type="checkbox"/> Potences fixes renforcées; inclus appui-mollets XL réglables individuellement en angle et en profondeur 0583 avec palette monobloc renforcée 0599 réglable en angle et relevable vers l'arrière, non-escamotable ( <b>jusqu'à 220 kg</b> )		◆	◆				
AWC0503	<input type="checkbox"/> Repose-jambes standards réglables 90°- 65°, escamotables int/ext inclus appui-mollets XL réglables individuellement en angle et en profondeur 0583, avec palette monobloc 0522 réglable en angle et escamotable, largeur : 335 mm ( <b>jusqu'à 200 kg</b> )		○	○				

Invacare® Storm®4 Max AA2			Euros				
			Prix Public		LPPR*		
			HT	TTC			
<b>COMMANDES ELECTRONIQUES LINX</b>							
<b>Commande principale pour électronique LINX</b>							
AWC2203	<input type="checkbox"/>	Manipulateur <b>LINX</b> : REM211 : Conduite et contrôle des vérins		○	○	 2203	
AWC2204	<input type="checkbox"/>	Manipulateur <b>LINX</b> : REM216 : Conduite, contrôle des vérins et de l'éclairage		○	○	 2204	
<b>Fixation de la commande principale</b>							
AWC1207	<input type="checkbox"/>	Fixation à droite réversible, non escamotable	NC : 1404	○	○		
AWC1208	<input type="checkbox"/>	Fixation à gauche réversible, non escamotable	NC : 1405	○	○		
AWC1707	<input type="checkbox"/>	Escamotable à droite + réglable en hauteur, renforcé	NC : 1404	◆	◆		
AWC1708	<input type="checkbox"/>	Escamotable à gauche + réglable en hauteur, renforcé	NC : 1405	○	○		
AWC2227	<input type="checkbox"/>	Fixation à droite pour tierce-personne (déplacement du manipulateur)	NC : 2219, 2220	33,85	35,71	35,71	
AWC2228	<input type="checkbox"/>	Fixation à gauche pour tierce-personne (déplacement du manipulateur)	NC : 2219, 2220	33,85	35,71	35,71	
<b>Double commande LINX (Utilisateur + tierce-personne)</b>							
AWC2220	<input type="checkbox"/>	Double commande <b>LINX</b> (REM050 - utilise le profil de conduite 1 du REM211/216 - Vitesse limitée à 6km/h)	NC : 1221, 1222, 2227, 2228	677,02	714,26	714,26	 2220
AWC2219	<input type="checkbox"/>	Double commande <b>Compact LINX</b> - 3 profils de conduite dédiés et contrôle des vérins	NC : 1221, 1222, 2227, 2228	1 354,05	1 428,52	714,26	
AWC2245	<input type="checkbox"/>	Double commande intuitive <b>LINX</b> - profil de conduite dédié	NC : 1207, 1208	1 354,05	1 428,52	714,26	 2245
AWC1207	<input type="checkbox"/>	Fixation à droite - uniquement REM050 et Compact <b>LINX</b>		◆	◆		
AWC1208	<input type="checkbox"/>	Fixation à gauche - uniquement REM050 et Compact <b>LINX</b>		○	○		
AWC1221	<input type="checkbox"/>	Fixation à droite, amovible - uniquement commande intuitive <b>LINX</b>	NC : 2227	◆	◆		
AWC1222	<input type="checkbox"/>	Fixation à gauche, amovible - uniquement commande intuitive <b>LINX</b>	NC : 2228	○	○		
<b>Options complémentaires LINX</b>							
AWC2251	<input type="checkbox"/>	Clavier multifonctions 10 contacteurs, livré avec câble sortie double Jack 2252		530,81	560,00		 2251
AWC2217	<input type="checkbox"/>	Fixation utilisateur à droite	NC : 1415	○	○		
AWC2218	<input type="checkbox"/>	Fixation utilisateur à gauche	NC : 1339	○	○		
AWC2227	<input type="checkbox"/>	Fixation tierce-personne à droite	NC : 2219, 2220	○	○		
AWC2228	<input type="checkbox"/>	Fixation tierce-personne à gauche	NC : 2219, 2220	○	○		
AWC2252	<input type="checkbox"/>	Câble sortie double Jack (pour connexion contacteur) - défilement des fonctions et activation des vérins		87,20	92,00		
<b>Contacteurs ronds et plats (diamètre 63 mm - livrés non montés - prendre option 2252 obligatoirement)</b>							
AWC1685	<input type="checkbox"/>	Contacteur Rouge		149,76	158,00		
AWC1686	<input type="checkbox"/>	Contacteur Jaune		149,76	158,00		
AWC1687	<input type="checkbox"/>	Contacteur Vert		149,76	158,00		
AWC1690	<input type="checkbox"/>	Contacteur Bleu		149,76	158,00		
<b>Mini contacteurs ronds et plats (diamètre 30 mm - livrés non montés - prendre option 2252 obligatoirement)</b>							
AWC1711	<input type="checkbox"/>	Mini contacteur Rouge		149,76	158,00		
AWC1712	<input type="checkbox"/>	Mini contacteur Jaune		149,76	158,00		
AWC1713	<input type="checkbox"/>	Mini contacteur Vert		149,76	158,00		
AWC1714	<input type="checkbox"/>	Mini contacteur Orange		149,76	158,00		
AWC1715	<input type="checkbox"/>	Mini contacteur Bleu		149,76	158,00		
AWC1716	<input type="checkbox"/>	Mini contacteur Noir		149,76	158,00		
<b>Joysticks Bodypoint - livrés non montés</b>							
AWC2721	<input type="checkbox"/>	Embout ergonomique en U - largeur 76 mm		100,00	105,50	 2721	
AWC2722	<input type="checkbox"/>	Embout ergonomique en U - largeur 100 mm		100,00	105,50	2722	
AWC2723	<input type="checkbox"/>	Embout dôme en caoutchouc - diamètre 66 mm		100,00	105,50	 2723	
AWC2724	<input type="checkbox"/>	Embout champignon rainuré (possible de le couper pour réduire sa hauteur) - diamètre 42 mm		100,00	105,50	 2724	

Invacare® Storm®4 Max AA2		Euros			
		Prix Public		LPPR*	
		HT	TTC		
<b>BASE MOTRICE OPTIONS</b>					
<b>Coloris des carénages (stickers des fourches avant inclus)</b>					
AWC0202	<input type="checkbox"/>	Gris et Bleu transparent	○	○	
AWC0228	<input type="checkbox"/>	Gris et Noir Shiny	○	○	
AWC0220	<input type="checkbox"/>	Gris et Tendance Champagne	○	○	
AWC0204	<input type="checkbox"/>	Gris et Rouge cerise transparent	217,06	229,00	
AWZ0299	<input type="checkbox"/>	Couleur spéciale des carénages, préciser le RAL : ..... (RAL : gris +indice de couleur)	764,93	807,00	
<b>Roues avant</b>					
AWC0840	<input type="checkbox"/>	3.00 x 4 - 10" Pneumatique gris	◆	◆	
AWC0858	<input type="checkbox"/>	3.00 x 4 - 10" Pneu anti-crevaisson gris	130,81	138,00	
AWC0842	<input type="checkbox"/>	3.00 x 4 - 10" Bandage plein gris	150,71	159,00	
<b>Roues arrière</b>					
AWC0771	<input type="checkbox"/>	3.00 x 8 -14" Pneumatique gris à crampons	◆	◆	
AWC0773	<input type="checkbox"/>	3.00 x 8 -14" Pneu anti-crevaisson gris à crampons	○	○	
AWC0750	<input type="checkbox"/>	3.00 x 8 -14" Bandage plein gris à crampons	71,09	75,00	
<b>PERFORMANCES</b>					
<b>Moteurs</b>					
AWC1277	<input type="checkbox"/>	6 km/h	◆	◆	
<b>Batteries &amp; Chargeur</b>					
AWC1364	<input type="checkbox"/>	Batteries 73,5 Ah	◆	◆	
AWC1313	<input type="checkbox"/>	Chargeur Opticharge 10 A	◆	◆	
AWC1314	<input type="checkbox"/>	Chargeur Opticharge 10 A UK (IP44)	○	○	
<b>SUSPENSIONS ARRIERE</b>					
AWC1203	<input type="checkbox"/>	Suspensions <b>Heavy Duty</b>	◆	◆	
<b>Gyroscope</b>					
AWC1215	<input type="checkbox"/>	Module <b>G-Trac</b> (Contrôle directionnel de la trajectoire durant la conduite)	1 090,05	1 150,00	
<b>OPTIONS DE POSITIONNEMENT</b>					
Pensez aux accessoires de positionnement Bodypoint : ceintures, harnais, maintiens de chevilles.					
<b>OPTIONS</b>					
<b>Eclairage</b>					
AWC1437	<input type="checkbox"/>	Equipement route de sécurité LED - <b>Puissance 30 Lux</b> - Clignotants, feux de position, warning	NC: 2203	492,89	520,00
AWC2837	<input type="checkbox"/>	Equipement route de sécurité LED extra-lumineux - <b>Puissance 60 Lux</b> - Clignotants, feux de position, warning	NC: 2203	663,51	700,00
AWC1254	<input type="checkbox"/>	Sans éclairage	◆	◆	
<b>Accroche-taxi</b>					
AWC1494	<input type="checkbox"/>	Accroche-taxi conforme à la norme ISO7176-19 : 2001 pour le transport des personnes	◆	◆	
<b>Ceinture de maintien adaptée</b>					
AWC1455	<input type="checkbox"/>	Fermeture à boucle XL type automobile rallongée (1003 à 1503 mm)	◆	◆	
<b>Rétroviseur (non compatible pochette d'accoudoir du même côté)</b>					
AWC1415	<input type="checkbox"/>	Droit	70,14	74,00	
AWC1339	<input type="checkbox"/>	Gauche	70,14	74,00	
<b>Porte-canne</b>					
AWC1312	<input type="checkbox"/>	Droit	68,25	72,00	
AWC1363	<input type="checkbox"/>	Gauche	68,25	72,00	
<b>Garde-boue (la paire)</b>					
AWC1417	<input type="checkbox"/>	Sur roues arrière	◆	◆	
<b>Trousse à outils</b>					
AWC1333	<input type="checkbox"/>	Trousse à outils	33,18	35,00	
<b>Rampes en accessoires</b>					
1654128	<input type="checkbox"/>	<b>Rampe Basic 2 parties télescopiques</b> en aluminium et revêtement antidérapant Dimensions repliée : 1210 x 194 mm 8,8 kg la paire - capacité maximum : 270 kg	402,84	425,00	
1654129	<input type="checkbox"/>	<b>Rampe Quick2go Compact 3 parties télescopiques</b> aluminium et revêtement antidérapant Dimensions repliée : 870 x 237 mm 13,6 kg la paire - capacité maximum:260kg	805,69	850,00	
1654130	<input type="checkbox"/>	<b>Mono rampe pliante en aluminium</b> Dimensions repliée : 1824 x 714 mm 13,9 kg - capacité maximum : 300 kg	426,54	450,00	



Prix en baisse



1455




1417

Nouveau  
De série



1654128



1654129



1654130