

Küschall®

FRMC

Küschall® CHAMPION



Yes, you can.®



NOUVEAU : Découvrez le
Küschall Champion avec
un châssis carbone !

Gain de poids : 430g

Prix public TTC (LPPR/PLV)

3 303,53 € TTC

Forfait MAD1 Niveau 2 : 250,00 € (LPPR)

Forfait de livraison : 50,00 € (LPPR)

Retrouvez notre aide au calcul des dimensions hors-tout en cliquant ici

Retrouvez notre configurateur visuel en cliquant ici



alber SMOOV

SMOOV 100% LPPR
Prise en charge : 3.500 €



Sacoche
de transport
offerte



| Informations client | Caractéristiques produit | |
|---|-------------------------------|---|
| Date : | Type de châssis | Pliant par ciseaux |
| Référence d'achat : | Matière | Aluminium, châssis hydroformé |
| Code client : | Potences | Fixes |
| Cachet du distributeur : | Dossier | Réglable en angle et rabattable sur l'assise avec verrouillage passif de série |
|  | Poids total* | 8,8 kg (carbone) - 9,2 kg (aluminium) - 8,4 kg (Version SL) |
| | Poids de transport | 6,3 kg (carbone) - 6,7 kg (aluminium) - 5,9 kg (Version SL) |
|  | Positionnement | Compatible avec les produits Vicair , Matrx et Bodypoint |
| | Motorisation en option montée | alber e-motion |
| | Poids max utilisateur | 120 kg (100 kg pour version SL) |
| | Garantie | 2 ans hors pièces d'usure |

Commandes



Pour passer vos commandes ou réaliser vos devis, utilisez notre **e-commerce** dans votre **espace Invacare Pro** sur www.invacare.fr, ou commandez par e-mail à : commandesfr@invacare.com

Les codes et montants LPPR/PLV

Utilisez le configurateur en ligne sur Invacare Pro pour générer des devis ou commandes exempts d'incompatibilités et avec les derniers tarifs en vigueur.



Sélectionner les options choisies par une croix dans les cases Configuration standard Option sans supplément de prix

Nous nous réservons une tolérance de +/- 10 mm à la livraison sur la largeur d'assise, les hauteurs d'assise avant et arrière, la hauteur de dossier et l'UL.

* : Poids indicatif pour une dimension d'assise de 400x400 mm

| Küschall® Champion | | | | Euros | | |
|---|--|---|-------------------------------------|-------------|---------------|----------|
| | | | | Prix Public | | LPPR/PLV |
| CODE | DESIGNATION | NC : Non Compatible / NC : 9999 : non compatible avec la référence 9999 | HT | TTC | | |
| DHA0032 | <input type="checkbox"/> Küschall® Champion® Châssis Aluminium FRMC - Code LPPR 9575297 | | 3 131,31 | 3 303,53 | 3303,53 | |
| DHA0032 | <input type="checkbox"/> Küschall® Champion® Châssis Carbone FRMC - Code LPPR 9575297 | NOUVEAU NC : 1150, 1160, 1170, 1180 | 3 131,31 | 3 303,53 | 3303,53 | |
| FABRICATION SPECIALE Délai supplémentaire + 20 jours | | | | | | |
| DHA0000 | <input type="checkbox"/> Fabrication spéciale - description complète à joindre avec schema | | Sur demande de fabrication spéciale | | Sur devis (9) | |
| UHA0001 | <input type="checkbox"/> Unique - Personnalisation Options commençant par UCA**** | | Sur demande de fabrication spéciale | | | |
| PACKS POSITIONNEMENT ET PREVENTION D'ESCARRES | | | | | | |
| DHA0220 | <input type="checkbox"/> Pack de positionnement et prévention d'escarres Matrx MX2 & Libra incluant : - Dossier Matrx MX2 (taille au choix DHA2300 à DHA2315) - Coussin Matrx Libra (DHA2720) - Accessoires de positionnement et base rigide (facultatifs) - Ceinture de hanche 2 points Bodypoint® Evoflex® (taille au choix DHA7810 à DHA7830) | NC : Largeur d'assise 360 mm possible uniquement avec profondeur 400/420 mm, 1350, 1405, 1415, 1425, 7230 | 1137,44 | 1200,00 | 1200,00 (4+5) | |
| DHA0230 | <input type="checkbox"/> Pack de positionnement et prévention d'escarres Matrx Elite E2 & Libra incluant : - Dossier Matrx Elite E2 / Elite Deep E2 (taille au choix DHA2316 à DHA2357) - Coussin Matrx Libra (DHA2720) - Accessoires de positionnement et base rigide (facultatifs) - Ceinture de hanche 2 points Bodypoint® Evoflex® (taille au choix DHA7810 à DHA7830) | NC : Largeur d'assise 360 mm possible uniquement avec profondeur 400/420 mm, 1350, 1405, 1415, 1425, 7230 | 1137,44 | 1200,00 | 1200,00 (4+5) | |
| DHA0235 | <input type="checkbox"/> Pack de positionnement et prévention d'escarres Matrx Elite E2 & Vicair Active O2 incluant : - Dossier Matrx Elite E2 / Elite Deep E2 (taille au choix DHA2316 à DHA2357) - Coussin Vicair O2 (DHA2750) - Ceinture de hanche 2 points Bodypoint® Evoflex® (taille au choix DHA7810 à DHA7830) | NC : Largeur d'assise 360 mm possible uniquement avec profondeur 400/420 mm, 1350, 1405, 1415, 1425, 7230 | 1137,44 | 1200,00 | 1200,00 (4+5) | |
| TYPE D'ASSISE | | | | | | |
| Châssis (pour les châssis avant rétréci : + 30 mm de longueur de châssis et + 40 mm de largeur hors tout pliée) | | | | | | |
| DHA1150 | <input type="checkbox"/> Châssis Aluminium 75° | | ○ | ○ | | |
| DHA1160 | <input type="checkbox"/> Châssis Aluminium 90° | | ○ | ○ | | |
| DHA1170 | <input type="checkbox"/> Châssis Aluminium, avant rétréci 75° (- 100 mm intérieur potences par rapport à la largeur d'assise) | | ○ | ○ | | |
| DHA1180 | <input type="checkbox"/> Châssis Aluminium, avant rétréci 90° (- 100 mm intérieur potences par rapport à la largeur d'assise) | | ○ | ○ | | |
| DHA1185 | <input type="checkbox"/> Châssis Carbone 75° NOUVEAU Finition carbone vernis et tag K Rouge sur la potence gauche | NC : 1250, 1260, 1350, tous les coloris de châssis, 4190, 4197, 4300 | ○ | ○ | | |
| DHA1190 | <input type="checkbox"/> Châssis Carbone 90° NOUVEAU Finition carbone vernis et tag K Rouge sur la potence gauche | NC : 1250, 1260, 1350, tous les coloris de châssis, 4190, 4197, 4300 | ○ | ○ | | |
| Option de châssis SK - uniquement avec chassiss NON rétréci | | | | | | |
| DHA1250 | <input type="checkbox"/> Champion SK : châssis avant rabattable avec système de verrouillage | NC : 1350, 1924 à 1934, 4190, 8700 | 618,01 | 652,00 | Sur devis (9) | |
| UNIQUE - Champion SL | | | | | | |
| UHA1260 | <input type="checkbox"/> Champion SL : centre de gravité fixe et fourches soudées Gain de poids : 800g Poids max. utilisateur 100 kg | Sélectionnez l'option UHA0001 Pour accéder à cette option NC : 3490, 6180 | 597,16 | 630,00 | Sur devis (9) | |
| (4) code LPPR : 9981399 - VPH, adjonction, PAP, forfait A adjonctions membre supérieur - dans la limite de 600,00 € (5) code LPPR : 9977848 - VPH, adjonction, PAP, forfait B adjonctions membre inférieur - dans la limite de 600,00 € (9) code LPPR : 4960062 - VPH, adjonction spécifique, supplément sur devis pour fauteuil roulant FRMC - sur devis | | | | | | |

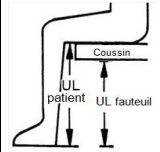
| Küschall® Champion | | | | Euros | | |
|---|--------------------------|--|---|-------------|-----|----------|
| | | | | Prix Public | | LPPR/PLV |
| | | | | HT | TTC | |
| Largeur d'assise (SW) | | | | | | |
| DHA1320 | <input type="checkbox"/> | 360 mm | NC : 2364, 2366, 2368, 2370, 2372, 2710, 2742, 2744, 2746, 2748, 7000 | ○ | ○ | |
| DHA1325 | <input type="checkbox"/> | 380 mm | NC : 2366, 2368, 2370, 2372, 2742, 2744, 7000 | ○ | ○ | |
| DHA1330 | <input type="checkbox"/> | 400 mm | NC : 2360, 2366, 2368, 2370, 2372, 2744 | ○ | ○ | |
| DHA1335 | <input type="checkbox"/> | 420 mm | NC : 2360, 2362, 2368, 2370, 2372 | ○ | ○ | |
| DHA1340 | <input type="checkbox"/> | 440 mm | NC : 2360, 2362, 2364, 2370, 2372 2740, 2742 | ○ | ○ | |
| DHA1345 | <input type="checkbox"/> | 460 mm | NC : 2360, 2362, 2364, 2370, 2372, 2610, 2740, 2742, 2744 | ○ | ○ | |
| DHA1350 | <input type="checkbox"/> | 480 mm (uniquement avec châssis avant rétréci) | NC : 2300, 2305, 2310, 2315, 2345, 2360, 2362, 2364, 2366, 2610, 2740, 2742, 2744 | ○ | ○ | |
| Profondeur d'assise (SD) | | | | | | |
| DHA1405 | <input type="checkbox"/> | 340 mm | NC : 2710, 2720, 2740, 2742, 2744, 2746, 2748, 2860, 7810, 7820, 7830 | ○ | ○ | |
| DHA1415 | <input type="checkbox"/> | 360 mm | NC : 2710, 2720, 2742, 2744, 2746, 2748, 2860, 7810, 7820, 7830 | ○ | ○ | |
| DHA1425 | <input type="checkbox"/> | 380 mm | NC : 2720, 2744 | ○ | ○ | |
| DHA1435 | <input type="checkbox"/> | 400 mm | NC : 2744 | ◆ | ◆ | |
| DHA1445 | <input type="checkbox"/> | 420 mm | | ○ | ○ | |
| DHA1460 | <input type="checkbox"/> | 440 mm | NC : 2740, 2742 | ○ | ○ | |
| DHA1470 | <input type="checkbox"/> | 460 mm | NC : 2740, 2742, 2744 | ○ | ○ | |
| DHA1480 | <input type="checkbox"/> | 480 mm | NC : 2710, 2740, 2742, 2744, 2746, 2748 | ○ | ○ | |
| Hauteur de dossier (BH) | | | | | | |
| DHA1615 | <input type="checkbox"/> | 300 mm | NC : 2200 | ○ | ○ | |
| DHA1620 | <input type="checkbox"/> | 315 mm | NC : 2200 | ○ | ○ | |
| DHA1625 | <input type="checkbox"/> | 330 mm | | ○ | ○ | |
| DHA1630 | <input type="checkbox"/> | 345 mm | | ○ | ○ | |
| DHA1635 | <input type="checkbox"/> | 360 mm | | ○ | ○ | |
| DHA1640 | <input type="checkbox"/> | 375 mm | | ◆ | ◆ | |
| DHA1645 | <input type="checkbox"/> | 390 mm | | ○ | ○ | |
| DHA1650 | <input type="checkbox"/> | 405 mm | | ○ | ○ | |
| DHA1655 | <input type="checkbox"/> | 420 mm | | ○ | ○ | |
| DHA1660 | <input type="checkbox"/> | 435 mm | | | | |
| DHA1665 | <input type="checkbox"/> | 450 mm | | ○ | ○ | |
| DHA1670 | <input type="checkbox"/> | 465 mm | | | | |
| Hauteur d'assise avant (FSTF) - cf tableaux n°1 & 2 pour taille de roues avant possible en fonction de l'angle du châssis | | | | | | |
| DHA1740 | <input type="checkbox"/> | 450 mm | NC : 1946 à 1960 | ○ | ○ | |
| DHA1745 | <input type="checkbox"/> | 460 mm | NC : 1948 à 1960 | ○ | ○ | |
| DHA1750 | <input type="checkbox"/> | 470 mm | NC : 1950 à 1960 | ○ | ○ | |
| DHA1755 | <input type="checkbox"/> | 480 mm | NC : 1952 à 1960 | ○ | ○ | |
| DHA1760 | <input type="checkbox"/> | 490 mm | NC : 1954 à 1960 | ○ | ○ | |
| DHA1765 | <input type="checkbox"/> | 500 mm | NC : 1956 à 1960 | ◆ | ◆ | |
| DHA1770 | <input type="checkbox"/> | 510 mm | NC : 1958, 1960 | ○ | ○ | |
| DHA1775 | <input type="checkbox"/> | 520 mm | NC : 1960 | ○ | ○ | |
| DHA1780 | <input type="checkbox"/> | 530 mm | NC : roues de 3" | ○ | ○ | |
| DHA1785 | <input type="checkbox"/> | 540 mm | NC : roues de 3" et 4" | ○ | ○ | |
| Hauteur d'assise arrière (RSTF) (Avec châssis 75°: 0 mm < FSTF - RSTF < 70 mm; avec châssis 90° : 30 mm < FSTF - RSTF < 100 mm) - voir | | | | | | |
| DHA1815 | <input type="checkbox"/> | 390 mm | NC : 6420, 6430 | ○ | ○ | |
| DHA1820 | <input type="checkbox"/> | 400 mm | NC : 6420, 6430 | ○ | ○ | |
| DHA1825 | <input type="checkbox"/> | 410 mm | NC : 6430 | ○ | ○ | |
| DHA1830 | <input type="checkbox"/> | 420 mm | NC : 6430 | ○ | ○ | |
| DHA1835 | <input type="checkbox"/> | 430 mm | | ◆ | ◆ | |
| DHA1840 | <input type="checkbox"/> | 440 mm | | ○ | ○ | |
| DHA1845 | <input type="checkbox"/> | 450 mm | | ○ | ○ | |
| DHA1850 | <input type="checkbox"/> | 460 mm | | ○ | ○ | |
| DHA1855 | <input type="checkbox"/> | 470 mm | NC : 6410 | ○ | ○ | |
| DHA1860 | <input type="checkbox"/> | 480 mm | NC : 6410 | ○ | ○ | |


Pour tout renouvellement de fauteuil, nous vous conseillons de refaire intégralement la prise de mesure. Un changement de génération de fauteuil implique des changements de dimensions ainsi que des modifications du positionnement de l'utilisateur.


RSTF / Tailles des roues AR
24" : 390 - 460 mm
25" : 410 - 480 mm
26" : 430 - 480 mm

| Kuschall® Champion | | | | Euros | | |
|--|--------------------------|--|---|-------------------------------------|--------|----------|
| | | | | Prix Public | | LPPR/PLV |
| | | | | HT | TTC | |
| Distance (LLL) fauteuil (Avec châssis 75°: LLL ≤ FSTF- 30 mm ; avec châssis 90° LLL ≤ FSTF - 400 mm) (Pour les LLL < 320 mm, voir en fabrication spéciale service Unique) | | | | | | |
| DHA1924 | <input type="checkbox"/> | 320 mm | NC : 1250 | ○ | ○ | |
| DHA1926 | <input type="checkbox"/> | 330 mm | NC : 1250 | ○ | ○ | |
| DHA1928 | <input type="checkbox"/> | 340 mm | NC : 1250 | ○ | ○ | |
| DHA1930 | <input type="checkbox"/> | 350 mm | NC : 1250 | ○ | ○ | |
| DHA1932 | <input type="checkbox"/> | 360 mm | NC : 1250 | ○ | ○ | |
| DHA1934 | <input type="checkbox"/> | 370 mm | NC : 1250 | ○ | ○ | |
| DHA1936 | <input type="checkbox"/> | 380 mm | Si avec option SK (DHA1250) uniquement avec SD ≥ 400 mm | ○ | ○ | |
| DHA1938 | <input type="checkbox"/> | 390 mm | Si avec option SK (DHA1250) uniquement avec SD ≥ 380 mm | ○ | ○ | |
| DHA1940 | <input type="checkbox"/> | 400 mm | | ○ | ○ | |
| DHA1942 | <input type="checkbox"/> | 410 mm | | ○ | ○ | |
| DHA1944 | <input type="checkbox"/> | 420 mm | | ○ | ○ | |
| DHA1946 | <input type="checkbox"/> | 430 mm | | ◆ | ◆ | |
| DHA1948 | <input type="checkbox"/> | 440 mm | | ○ | ○ | |
| DHA1950 | <input type="checkbox"/> | 450 mm | | ○ | ○ | |
| DHA1952 | <input type="checkbox"/> | 460 mm | | ○ | ○ | |
| DHA1954 | <input type="checkbox"/> | 470 mm | | ○ | ○ | |
| DHA1956 | <input type="checkbox"/> | 480 mm | | ○ | ○ | |
| DHA1958 | <input type="checkbox"/> | 490 mm | | ○ | ○ | |
| DHA1960 | <input type="checkbox"/> | 500 mm | | ○ | ○ | |
| TYPE DE DOSSIER | | | | | | |
| DHA2140 | <input type="checkbox"/> | Dossier réglable en angle et rabattable sur l'assise avec verrouillage passif sur l'assise | | ◆ | ◆ | |
| Garniture de dossier | | | | | | |
| DHA2200 | <input type="checkbox"/> | Standard, avec capitonnage mousse | NC : BH < 330 mm, 2300 à 2357, 2430 | ◆ | ◆ | |
| DHA2220 | <input type="checkbox"/> | Réglable en tension par scratch, toile rembourrée avec pochette et bavette | NC : 2300 à 2357 | ○ | ○ | |
| DHA2230 | <input type="checkbox"/> | Réglable en tension par scratch, toile Aéro-Back rembourrée micro-aérée avec pochette et bavette | NC : 2300 à 2357 | ○ | ○ | |
| DHA2240 | <input type="checkbox"/> | Sans garniture de dossier, obligatoire si dossier Matrix commandé | NC : 2430 | ○ | ○ | |
| UNIQUE - Surpiqures sur la garniture de dossier - Concerne uniquement la toile de dossier Aéro-Back | | | | | | |
| UHA2241 | <input type="checkbox"/> | Jaune Fluo | | 101,42 | 107,00 | |
| UHA2242 | <input type="checkbox"/> | Rose Fluo | | 101,42 | 107,00 | |
| UHA2243 | <input type="checkbox"/> | Bleu | | 101,42 | 107,00 | |
| UHA2244 | <input type="checkbox"/> | Blanc | | 101,42 | 107,00 | |
| UHA2245 | <input type="checkbox"/> | Rouge | | 101,42 | 107,00 | |
| UHA0002 | <input type="checkbox"/> | Autre couleur : merci de passer par notre Service Clients | | Sur demande de fabrication spéciale | | |
| UNIQUE - Broderie sur garniture de dossier - Concerne uniquement la toile de dossier Aéro-Back | | | | | | |
| UHA2246 | <input type="checkbox"/> | Smiley | | 218,01 | 230,00 | |
| UHA2248 | <input type="checkbox"/> | Aventurier | | 218,01 | 230,00 | |
| UHA2249 | <input type="checkbox"/> | Beauté Sakura | | 218,01 | 230,00 | |
| UHA2250 | <input type="checkbox"/> | Cactus Souriant | | 218,01 | 230,00 | |
| UHA2251 | <input type="checkbox"/> | Logo Kuschall : merci de passer par notre Service Clients | | Sur demande de fabrication spéciale | | |
| UHA0003 | <input type="checkbox"/> | Autre design : merci de passer par notre Service Clients - Fournir le motif souhaité au format .ai / .pdf ou .png si l'image est en haute résolution | | Sur demande de fabrication spéciale | | |
| UNIQUE - Floçage sur garniture de dossier | | | | | | |
| UHA2253 | <input type="checkbox"/> | Smiley | | 118,48 | 125,00 | |
| UHA2255 | <input type="checkbox"/> | Aventurier | | 118,48 | 125,00 | |
| UHA2256 | <input type="checkbox"/> | Beauté Sakura | | 118,48 | 125,00 | |
| UHA2257 | <input type="checkbox"/> | Cactus Souriant | | 118,48 | 125,00 | |
| UHA2259 | <input type="checkbox"/> | Explosion de couleurs | | 118,48 | 125,00 | |
| UHA0004 | <input type="checkbox"/> | Autre design : merci de passer par notre Service Clients - Fournir le motif souhaité au format .ai / .pdf ou .png si l'image est en haute résolution | | Sur demande de fabrication spéciale | | |

UL fauteuil
=
UL patient -
épaisseur coussin



| Küschall® <i>Champion</i> | | | | Euros | | |
|--|--------------------------|--|----------------------------------|-------------|--------|------------|
| | | | | Prix Public | | LPPR/PLV |
| | | | | HT | TTC | |
| Dossiers Matrx (NC : Appui-bras tubes. La hauteur indiquée correspond à celle du dossier. Retrouvez les cale-troncs et tous les accessoires sur la fiche de mesure Matrx ! - Dossier Matrx MX2 poids max. utilisateur: 114 kg | | | | | | |
| DHA2300 | <input type="checkbox"/> | Dossier Matrx MX2 , hauteur 150 mm (fixations latérales à démontage rapide) | NC : 2370, 2372, 3480 | 568,72 | 600,00 | 600,00 (4) |
| DHA2305 | <input type="checkbox"/> | Dossier Matrx MX2 , hauteur 230 mm (fixations latérales à démontage rapide) | NC : 2370, 2372, 3480 | 568,72 | 600,00 | 600,00 (4) |
| DHA2310 | <input type="checkbox"/> | Dossier Matrx MX2 , hauteur 310 mm (fixations latérales à démontage rapide) | NC : 2370, 2372, 3480 | 568,72 | 600,00 | 600,00 (4) |
| DHA2315 | <input type="checkbox"/> | Dossier Matrx MX2 , hauteur 410 mm (fixations latérales à démontage rapide) | NC : 2370, 2372, 3480 | 568,72 | 600,00 | 600,00 (4) |
| DHA2316 | <input type="checkbox"/> | Dossier Matrx Elite Deep E2 , hauteur 160 mm (paire de fixations mini incluse) | NC : 3480 | 568,72 | 600,00 | 600,00 (4) |
| DHA2317 | <input type="checkbox"/> | Dossier Matrx Elite Deep E2 , hauteur 210 mm (paire de fixations mini incluse) | NC : 3480 | 568,72 | 600,00 | 600,00 (4) |
| DHA2318 | <input type="checkbox"/> | Dossier Matrx Elite Deep E2 , hauteur 260 mm (paire de fixations mini incluse) | NC : 3480 | 568,72 | 600,00 | 600,00 (4) |
| DHA2320 | <input type="checkbox"/> | Dossier Matrx Elite Deep E2 , hauteur 310 mm (paire de fixations mini incluse) | NC : 3480 | 568,72 | 600,00 | 600,00 (4) |
| DHA2322 | <input type="checkbox"/> | Dossier Matrx Elite Deep E2 , hauteur 360 mm (paire de fixations mini incluse) | NC : 3480 | 568,72 | 600,00 | 600,00 (4) |
| DHA2325 | <input type="checkbox"/> | Dossier Matrx Elite Deep E2 , hauteur 410 mm (paire de fixations mini incluse) | NC : 3480 | 568,72 | 600,00 | 600,00 (4) |
| DHA2330 | <input type="checkbox"/> | Dossier Matrx Elite Deep E2 , hauteur 460 mm (paire de fixations standards incluse) | NC : 3480 | 568,72 | 600,00 | 600,00 (4) |
| DHA2331 | <input type="checkbox"/> | Dossier Matrx Elite Deep E2 , hauteur 510 mm (paire de fixations standards incluse) | NC : 3480 | 568,72 | 600,00 | 600,00 (4) |
| DHA2332 | <input type="checkbox"/> | Dossier Matrx Elite E2 , hauteur 160 mm (paire de fixations mini incluse) | NC : 3480 | 500,47 | 600,00 | 600,00 (4) |
| DHA2334 | <input type="checkbox"/> | Dossier Matrx Elite E2 , hauteur 210 mm (paire de fixations mini incluse) | NC : 3480 | 500,47 | 600,00 | 600,00 (4) |
| DHA2335 | <input type="checkbox"/> | Dossier Matrx Elite E2 , hauteur 260 mm (paire de fixations mini incluse) | NC : 3480 | 500,47 | 600,00 | 600,00 (4) |
| DHA2340 | <input type="checkbox"/> | Dossier Matrx Elite E2 , hauteur 310 mm (paire de fixations mini incluse) | NC : 3480 | 500,47 | 600,00 | 600,00 (4) |
| DHA2345 | <input type="checkbox"/> | Dossier Matrx Elite E2 , hauteur 360 mm (paire de fixations mini incluse) | NC : 3480 | 568,72 | 600,00 | 600,00 (4) |
| DHA2350 | <input type="checkbox"/> | Dossier Matrx Elite E2 , hauteur 410 mm (paire de fixations mini incluse) | NC : 3480 | 568,72 | 600,00 | 600,00 (4) |
| DHA2355 | <input type="checkbox"/> | Dossier Matrx Elite E2 , hauteur 460 mm (paire de fixations standards incluse) | NC : 3480 | 568,72 | 600,00 | 600,00 (4) |
| DHA2357 | <input type="checkbox"/> | Dossier Matrx Elite E2 , hauteur 510 mm (paire de fixations standards incluse) | NC : 3480 | 568,72 | 600,00 | 600,00 (4) |
| Largeur du dossier Matrx - cf tableaux 3 à la fin de la fiche de mesure | | | | | | |
| DHA2360 | <input type="checkbox"/> | 360 mm - largeur de buste indic. 265 mm | | ○ | ○ | |
| DHA2362 | <input type="checkbox"/> | 380 mm - largeur de buste indic. 290 mm | | ○ | ○ | |
| DHA2364 | <input type="checkbox"/> | 410 mm - largeur de buste indic. 315 mm | | ○ | ○ | |
| DHA2366 | <input type="checkbox"/> | 430 mm - largeur de buste indic. 340 mm | | ○ | ○ | |
| DHA2368 | <input type="checkbox"/> | 460 mm - largeur de buste indic. 370 mm | | ○ | ○ | |
| DHA2370 | <input type="checkbox"/> | 480 mm - largeur de buste indic. 390 mm | | ○ | ○ | |
| DHA2372 | <input type="checkbox"/> | 510 mm - largeur de buste indic. 420 mm | | ○ | ○ | |
| Poignées à pousser | | | | | | |
| DHA2400 | <input type="checkbox"/> | Sans poignée | NC : BH < 330 mm | ○ | ○ | |
| DHA2410 | <input type="checkbox"/> | Standards courtes | | ○ | ○ | |
| DHA2420 | <input type="checkbox"/> | Standards longues | | ◆ | ◆ | |
| DHA2430 | <input type="checkbox"/> | Réglables en hauteur, externes | NC : 3480 | ○ | ○ | |
| DHA2440 | <input type="checkbox"/> | Réglables en hauteur, intégrées | | ○ | ○ | |
| DHA2450 | <input type="checkbox"/> | Rabattables | | ○ | ○ | |
| Angle de dossier par rapport à l'assise (BA) | | | | | | |
| DHA2510 | <input type="checkbox"/> | 76° | DHA2570 <input type="checkbox"/> | 89,5° | ○ | ○ |
| DHA2530 | <input type="checkbox"/> | 80,5° | DHA2590 <input type="checkbox"/> | 94° | ○ | ○ |
| DHA2550 | <input type="checkbox"/> | 85° | | | ◆ | ◆ |
| (4) code LPPR : 9981399 - VPH, adjonction, PAP, forfait A adjonctions membre supérieur - dans la limite de 600,00 € | | | | | | |

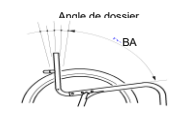


2300, 2305, 2310, 2315

MX2 : seulement 140g de plus qu'un dossier réglable en tension !









2332 à 2357



2450

2430

| Küschall® Champion | | | | Euros | | | |
|---|--------------------------|---|--|-------------------------------------|--------|------------|---|
| | | | | Prix Public | | LPPR/PLV | |
| | | | | HT | TTC | | |
| TOILE D'ASSISE | | | | | | | |
| DHA2600 | <input type="checkbox"/> | Standard avec une bande stratch centrale - face douce | | ◆ | ◆ | |  2600 |
| DHA2601 | <input type="checkbox"/> | Avec une bande scratch centrale (face douce) et deux bandes scratch sur les côtés (face rugueuse) | | ○ | ○ | |  2601 |
| DHA2610 | <input type="checkbox"/> | Réglable en tension | | ○ | ○ | | |
| UNIQUE - Surpiqures sur la garniture d'assise | | | | | | | |
| UHA2602 | <input type="checkbox"/> | Jaune Fluo | | 118,48 | 125,00 | | |
| UHA2603 | <input type="checkbox"/> | Rose Fluo | | 118,48 | 125,00 | | |
| UHA2604 | <input type="checkbox"/> | Bleu | | 118,48 | 125,00 | | |
| UHA2605 | <input type="checkbox"/> | Blanc | | 118,48 | 125,00 | | |
| UHA2606 | <input type="checkbox"/> | Rouge | | 118,48 | 125,00 | | |
| UHA0005 | <input type="checkbox"/> | Autre couleur : merci de passer par notre Service Clients | | Sur demande de fabrication spéciale | | | |
| OPTIONS D'ASSISE | | | | | | | |
| Coussin d'assise | | | | | | | |
| DHA2710 | <input type="checkbox"/> | Coussin Flo-Tech Lite - H : 75 mm, livré avec deux housses noires | NC : 2810 | 236,97 | 250,00 | 600,00 (5) |  2710 |
| DHA2720 | <input type="checkbox"/> | Coussin Matrx Libra (housse noire bi-extensible imperméable et déperlante), livré avec deux housses noires | NC : Profondeur < a 400 mm, largeur 360 mm possible uniquement avec profondeur 400 et 420 mm | 426,54 | 450,00 | 600,00 (5) |  2720 |
| DHA2740 | <input type="checkbox"/> | Coussin Classic Visco - H : 75 mm, 375mm x 400mm, livré avec deux housses noires - poids max utilisateur 50 kg | NC : 2810, 2820, 2830, 2840, 2850 | 76,78 | 81,00 | 81,00 (11) |  2740 / 2742 |
| DHA2742 | <input type="checkbox"/> | Coussin Classic Visco - H : 75 mm, 405mm x 400mm, livré avec deux housses noires - poids max utilisateur 100 kg | NC : 2810, 2820, 2830, 2840, 2850 | 65,40 | 69,00 | 69,00 (11) |  2748 |
| DHA2744 | <input type="checkbox"/> | Coussin Classic Visco - H : 75 mm, 430 mm x 430mm, livré avec deux housses noires - poids max utilisateur 100 kg | NC : 2810, 2820, 2830, 2840, 2850 | 65,40 | 69,00 | 69,00 (11) |  2750 |
| DHA2746 | <input type="checkbox"/> | Coussin Classic Visco - H : 75 mm, 455mm x 400mm, plat et réversible - poids max utilisateur 100 kg | NC : 2810, 2820, 2830, 2840, 2850 | 76,78 | 81,00 | 81,00 (11) |  2810 |
| DHA2748 | <input type="checkbox"/> | Coussin Matrx Contour ViscoNG - épaisseur 100 mm | NC : 2810, 2820, 2830, 2840, 2850 | 76,78 | 81,00 | 81,00 (12) |  2820 |
| DHA2750 | <input type="checkbox"/> | Coussin Vicair Active O2 - épaisseur 60 mm, livré avec deux housses | NC : 2810, 2820, 2830, 2840, 2850, 2560 | 568,72 | 600,00 | 600,00 (5) |  2830 |
| Pochette d'assise | | | | | | | |
| DHA2800 | <input type="checkbox"/> | Pochette d'assise amovible incluant l'option sangle de maintien par clips (DHA7010) | | ○ | ○ | |  2840 |
| Premier accessoire de positionnement, facultatif | | | | | | | |
| DHA2810 | <input type="checkbox"/> | Poche de gel fluide supplémentaire (120 x 180 mm), la paire | | ○ | ○ | |  2850 |
| DHA2820 | <input type="checkbox"/> | Biseau fessier, la paire | | ○ | ○ | |  2860 |
| DHA2830 | <input type="checkbox"/> | Plot d'abduction Matrx (hauteur 40 mm), l'unité | | ○ | ○ | | |
| DHA2840 | <input type="checkbox"/> | Biseau latéral, l'unité | | ○ | ○ | | |
| DHA2850 | <input type="checkbox"/> | Biseau crural, l'unité | | ○ | ○ | | |
| Second accessoire de positionnement, facultatif | | | | | | | |
| DHA2810 | <input type="checkbox"/> | Poche de gel fluide supplémentaire (120 x 180 mm), la paire | | ○ | ○ | | |
| DHA2820 | <input type="checkbox"/> | Biseau fessier, la paire | | ○ | ○ | |  2860 |
| DHA2830 | <input type="checkbox"/> | Plot d'abduction Matrx (hauteur 40 mm), l'unité | | ○ | ○ | | |
| DHA2840 | <input type="checkbox"/> | Biseau latéral, l'unité | | ○ | ○ | | |
| DHA2850 | <input type="checkbox"/> | Biseau crural, l'unité | | ○ | ○ | | |
| Base rigide | | | | | | | |
| DHA2860 | <input type="checkbox"/> | Base rigide | (choisir un coussin obligatoirement) | ○ | ○ | | |
| (5) code LPPR : 9977848 - VPH, adjonction, PAP, forfait B adjonctions membre inférieur - dans la limite de 600,00 € | | | | | | | |
| (11) code LPPR : 1258864 / 1260677 / 1203679 - Escarres, coussin visco, Classe II, Invacare, Classic Visco - 69,00 ou 81,00 € | | | | | | | |
| (12) code LPPR : 1204839 - Escarres, coussin visco, Classe II, Invacare, Matrx Contour Visco, Technique - 81,00 € | | | | | | | |

| Küschall® Champion | | | | Euros | | |
|--|--------------------------|---|-----------------|------------------|--------|---|
| | | | | Prix Public | | LPPR/PLV |
| | | | | HT | TTC | |
| REPOSE-PIEDS | | | | | | |
| Palette monobloc (Avec châssis droit : montage haut de la palette non possible pour largeur d'assise 360 mm, pour châssis avant rétréci : montage haut de la palette non possible pour les largeurs d'assise de 360 à 400 mm) | | | | | | |
| DHA3240 | <input type="checkbox"/> | Monobloc, réglable en inclinaison, 1/3 vers l'arrière (réglable en inclinaison, 2/3 vers l'arrière possible) | | ◆ | ◆ |  3240 |
| Sangle appui-mollet | | | | | | |
| DHA3320 | <input type="checkbox"/> | Montée sur le support des roues avant | | ○ | ○ | |
| DHA3330 | <input type="checkbox"/> | Positionnée autour du châssis | | ◆ | ◆ | |
| ACCOUDOIRS / GARDE-BOUE / PROTEGE-VETEMENTS | | | | | | |
| Protège-vêtements | | | | | | |
| DHA3405 | <input type="checkbox"/> | Relevables, en composite | NC : 6430 | ◆ | ◆ | |
| DHA3420 | <input type="checkbox"/> | Relevables, en carbone | | ○ | ○ |  3440 |
| Garde-boue (+ 0 à 10 mm de largeur d'assise) | | | | | | |
| DHA3430 | <input type="checkbox"/> | Fixes, en carbone | NC : 3490, 6553 | ○ | ○ | |
| DHA3440 | <input type="checkbox"/> | Amovibles, en carbone | NC : 3490, 6553 | ○ | ○ | |
| Appui-bras | | | | | | |
| DHA3480 | <input type="checkbox"/> | Tubes réglables en hauteur et amovibles - capitonnage confort | | ○ | ○ |  3480 |
| Accoudoirs (+ 20 mm de largeur utile) | | | | | | |
| DHA3490 | <input type="checkbox"/> | Accoudoirs courts réglables en hauteur avec outils et amovibles | | ○ | ○ |  3490 |
| COLORIS DE CHASSIS ET PERSONNALISATION | | | | | | |
| Coloris de châssis | | | | | | |
| DHA4000 | <input type="checkbox"/> | Noir Spatial (RAL 9005) | | ○ | ○ | |
| DHA4010 | <input type="checkbox"/> | Gris Anthracite (RAL 7016) | | ○ | ○ | |
| DHA4020 | <input type="checkbox"/> | Blanc Eclatant (RAL 9016) | NC : 4220 | ○ | ○ | |
| DHA4030 | <input type="checkbox"/> | Rouge Carmin (RAL 3002) | | ○ | ○ | |
| DHA4040 | <input type="checkbox"/> | Bleu Azur (RAL 5017) | | ○ | ○ | |
| DHA4060 | <input type="checkbox"/> | Jaune Flashy (RAL 1016) | | ○ | ○ | |
| DHA4100 | <input type="checkbox"/> | Noir Brillant (RAL 9005) | | ○ | ○ | |
| DHA4130 | <input type="checkbox"/> | Gris Argent (RAL 9006) | | ○ | ○ | |
| DHA4145 | <input type="checkbox"/> | Bleu Nuit Nacré | | ○ | ○ | |
| DHA4150 | <input type="checkbox"/> | Rouge Rubis (RAL 3003) | | ○ | ○ | |
| DHA4170 | <input type="checkbox"/> | Orange Dynamite | | ○ | ○ | |
| DHA4180 | <input type="checkbox"/> | Vert Forêt (RAL 6029) | | ○ | ○ | |
| DHA4185 | <input type="checkbox"/> | Finition Carbone | NOUVEAU | ○ | ○ | |
| UHA4101 | <input type="checkbox"/> | Poli-miroir | | 696,68 | 735,00 | |
| UHA4102 | <input type="checkbox"/> | Vert Pastel | | 750,71 | 792,00 | |
| UHA4103 | <input type="checkbox"/> | Bleu Ciel | | 750,71 | 792,00 | |
| UHA4104 | <input type="checkbox"/> | Prune | | 750,71 | 792,00 | |
| UHA4105 | <input type="checkbox"/> | Coloris Saumon | | 750,71 | 792,00 | |
| UHA0008 | <input type="checkbox"/> | Coloris Spécial : - Délai de fabrication + 10 jours : pour un coloris déjà proposé sur les autres gammes des fauteuils roulants manuels <i>Invacare</i> . OU - Délai de fabrication + 15 jours : pour toute autre demande (sous réserve de faisabilité) - préciser N° RAL | | <i>Sur devis</i> | | Délai supplémentaire+ 15 jours |
| Vernis céramique | | | | | | |
| UHA4066 | <input type="checkbox"/> | Vernis céramique (<i>Uniquement pour coloris UHA410*</i>) | | 643,60 | 679,00 | |
| Style de décalcomanie | | | | | | |
| DHA4190 | <input type="checkbox"/> | Bold (Dynamique) : Bandes iconiques pointillées sur les deux flancs de châssis | | ○ | ○ |  BOLD |
| DHA4195 | <input type="checkbox"/> | Tag (Élégance) : Bague K sur flanc gauche du châssis - UNIQUEMENT NOIR OU ROUGE | | ◆ | ◆ | |
| DHA4197 | <input type="checkbox"/> | Sans décalcomanie | | ○ | ○ | |
| Coloris de la décalcomanie Bold | | | | | | |
| DHA4200 | <input type="checkbox"/> | Noir | | ○ | ○ | |
| DHA4210 | <input type="checkbox"/> | Gris Foncé | | ○ | ○ | |
| DHA4220 | <input type="checkbox"/> | Gris Clair | | ○ | ○ | |
| DHA4230 | <input type="checkbox"/> | Rouge | | ○ | ○ | |
| DHA4240 | <input type="checkbox"/> | Bleu | | ○ | ○ | |
| DHA4250 | <input type="checkbox"/> | Doré | | ○ | ○ |  TAG |

| Küschall® Champion | | | Euros | | |
|---|--------------------------|---|---|--------|----------|
| | | | Prix Public | | LPPR/PLV |
| | | | HT | TTC | |
| Unique - Stickers bold fluo : apposés sur le coloris de châssis si coloris standard. Si Coloris spécial : incorporé sous le vernis | | | | | |
| UHA4252 | <input type="checkbox"/> | Jaune Fluo - stickers | 161,14 | 170,00 | |
| UHA4253 | <input type="checkbox"/> | Vert Fluo - stickers | 161,14 | 170,00 | |
| UHA4254 | <input type="checkbox"/> | Orange Fluo - stickers | 161,14 | 170,00 | |
| UHA4255 | <input type="checkbox"/> | Rose Fluo - stickers | 161,14 | 170,00 | |
| UHA4256 | <input type="checkbox"/> | Rouge Fluo - stickers | 161,14 | 170,00 | |
| UHA0009 | <input type="checkbox"/> | Autre couleur : merci de passer par notre Service Clients | Sur demande de fabrication spéciale | | |
| Coloris de la décalcomanie Tag | | | | | |
| DHA4300 | <input type="checkbox"/> | Noir | ○ | ○ | |
| DHA4310 | <input type="checkbox"/> | Rouge | ○ | ○ | |
| Roues avant | | | | | |
| DHA5000 | <input type="checkbox"/> | 3" x 24 mm - Supersport | ○ | ○ | |
| DHA5050 | <input type="checkbox"/> | 4" x 29 mm - Every day - bandage noir | ○ | ○ | |
| DHA5100 | <input type="checkbox"/> | 4" Bandage Soft noir | ○ | ○ | |
| DHA5150 | <input type="checkbox"/> | 4" x 24 mm - Starec, bandage noir, jante noire | ○ | ○ | |
| DHA5200 | <input type="checkbox"/> | 4" x 1,4" FrogLegs bandage noir, jante noire | Sélectionner les roues Froglegs, jantes noires (DHA5200) pour accéder aux anodisations UNIQUE | | |
| DHA5250 | <input type="checkbox"/> | 4" x 1,4" FrogLegs bandage noir, jante grise | 121,33 | 128,00 | |
| DHA5300 | <input type="checkbox"/> | 5" x 31 mm - Every day - bandage noir | ○ | ○ | |
| DHA5350 | <input type="checkbox"/> | 5" Bandage Soft noir | ◆ | ◆ | |
| DHA5400 | <input type="checkbox"/> | 5" x 24 mm - Starec, bandage noir, jante noire | ○ | ○ | |
| DHA5450 | <input type="checkbox"/> | 5" x 1,4" FrogLegs bandage noir, jante noire | Sélectionner les roues Froglegs, jantes noires (DHA5450) pour accéder aux anodisations UNIQUE | | |
| DHA5500 | <input type="checkbox"/> | 5" x 1,4" FrogLegs bandage noir, jante grise | 121,33 | 128,00 | |
| UNIQUE - Coloris de jantes roues avant Froglegs | | | | | |
| UHA5502 | <input type="checkbox"/> | Rose | 98,58 | 104,00 | |
| UHA5504 | <input type="checkbox"/> | Orange | 98,58 | 104,00 | |
| UHA5506 | <input type="checkbox"/> | Bleu | 98,58 | 104,00 | |
| UHA5507 | <input type="checkbox"/> | Violet Atomique | 98,58 | 104,00 | |
| UHA5508 | <input type="checkbox"/> | Rouge | 98,58 | 104,00 | |
| UHA5509 | <input type="checkbox"/> | Doré | 98,58 | 104,00 | |
| UNIQUE - Roulements en céramique pour roues avant Froglegs | | | | | |
| UHA5510 | <input type="checkbox"/> | Roulements en céramique | 98,58 | 104,00 | |
| Position du centre de gravité | | | | | |
| DHA6100 | <input type="checkbox"/> | 1 (La plus active) | ○ | ○ | |
| DHA6110 | <input type="checkbox"/> | 2 (position 1 sur Champion 2008) | ○ | ○ | |
| DHA6120 | <input type="checkbox"/> | 3 | ○ | ○ | |
| DHA6130 | <input type="checkbox"/> | 4 (position 2 sur Champion 2008) | ○ | ○ | |
| DHA6140 | <input type="checkbox"/> | 5 (position 3 sur Champion 2008) | ○ | ○ | |
| DHA6150 | <input type="checkbox"/> | 6 | ○ | ○ | |
| DHA6160 | <input type="checkbox"/> | 7 (position 4 sur Champion 2008) | ○ | ○ | |
| DHA6170 | <input type="checkbox"/> | 8 | ○ | ○ | |
| DHA6180 | <input type="checkbox"/> | 9 (La plus stable) | ○ | ○ | |
| Axes à démontage rapide Tétra-clip | | | | | |
| DHA6300 | <input type="checkbox"/> | Axes à démontage rapide Tetra-clip | NC : 6550, 6950 | ○ | ○ |
| Diamètre des roues arrière (voir les diamètres possibles par roue dans Type des roues arrière) | | | | | |
| DHA6410 | <input type="checkbox"/> | 24" - 600 mm | ◆ | ◆ | |
| DHA6420 | <input type="checkbox"/> | 25" - 635 mm | NC : 6500, 6510, 6600, 6630, 6660, 6700, 6710, 6720, 6760, 6770, 6900, 6910, 6950 | | |
| DHA6430 | <input type="checkbox"/> | 26" - 660 mm | NC : 6500, 6520, 6550, 6600, 6630, 6660, 6720, 6740, 6750, 6760, 6770, 6950 | | |



5000



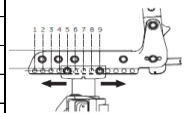
5200 / 5250 / 5450 / 5500



5350



5050 / 5300



6300

| Küschall® Champion | | | | Euros | | |
|--|--------------------------|---|----------|---|---------|----------|
| | | | | Prix Public | | LPPR/PLV |
| | | | | HT | TTC | |
| Type des roues arrière | | | | | | |
| DHA6500 | <input type="checkbox"/> | Roues Actives 24" (main-courante aluminium - jante, moyeu et rayonnage radial noir - Pneus : revêtement au choix) | 24" | NC : toutes les mains-courantes, 6900, 6910 | ◆ | ◆ |
| DHA6510 | <input type="checkbox"/> | küschall moyeu Starec (jante noire et moyeu noir, rayonnage noir croisé pour roues 24" et 26") | 24", 26" | | ○ | ○ |
| DHA6520 | <input type="checkbox"/> | High Performance (jante noire, moyeu Starec noir, rayonnage croisé noir) | 24", 25" | NC : 6660 | ○ | ○ |
| DHA6550 | <input type="checkbox"/> | Spinergy LXX (jante, moyeu et rayonnage radial noir en fibre de carbone tréssée) 600g par roue | 24", 25" | NC : 6660, 6910 | 559,24 | 590,00 |
| UHA6551 | <input type="checkbox"/> | Spinergy Lite Extreme LX (jante, moyeu et rayonnage radial noirs ou couleurs au choix) 680g par roue | 24", 25" | | 1060,66 | 1119,00 |
| UHA6552 | <input type="checkbox"/> | Spinergy Lite Extreme X-Laced XLX (jante, moyeu et rayonnage croisé noirs ou couleurs au choix) 660g par roue | 24", 25" | | 1140,28 | 1203,00 |
| UHA6553 | <input type="checkbox"/> | Spinergy X-Laced Sport Lite Extreme XSLX (jante, moyeu et rayonnage croisé noirs ou couleurs au choix) 757g par roue | 24", 25" | | 1206,64 | 1273,00 |
| UHA6554 | <input type="checkbox"/> | Spinergy CLX, Fibre de carbone (jante, moyeu et rayonnage radial noirs ou couleurs au choix, axe Starec) 570g par roue | 24", 25" | | 1358,29 | 1433,00 |
| UNIQUE - Anodisation jantes roues arrière Spinergy | | | | | | |
| UHA6557 | <input type="checkbox"/> | Bleu | | | 162,09 | 171,00 |
| UHA6558 | <input type="checkbox"/> | Doré | | | 162,09 | 171,00 |
| UHA6559 | <input type="checkbox"/> | Vert | | | 162,09 | 171,00 |
| UHA6560 | <input type="checkbox"/> | Orange | | | 162,09 | 171,00 |
| UHA6561 | <input type="checkbox"/> | Rouge | | | 162,09 | 171,00 |
| UHA6562 | <input type="checkbox"/> | Violet | | | 162,09 | 171,00 |
| UNIQUE - Anodisation moyeu roues arrière Spinergy | | | | | | |
| UHA6563 | <input type="checkbox"/> | Bleu | | | 162,09 | 171,00 |
| UHA6564 | <input type="checkbox"/> | Doré | | | 162,09 | 171,00 |
| UHA6565 | <input type="checkbox"/> | Gris | | | 162,09 | 171,00 |
| UHA6566 | <input type="checkbox"/> | Vert | | | 162,09 | 171,00 |
| UHA6567 | <input type="checkbox"/> | Orange | | | 162,09 | 171,00 |
| UHA6568 | <input type="checkbox"/> | Rouge | | | 162,09 | 171,00 |
| UHA6569 | <input type="checkbox"/> | Violet | | | 162,09 | 171,00 |
| UNIQUE - Anodisation rayons roues arrière Spinergy | | | | | | |
| UHA6570 | <input type="checkbox"/> | Bleu | | | 162,09 | 171,00 |
| UHA6571 | <input type="checkbox"/> | Vert | | | 162,09 | 171,00 |
| UHA6572 | <input type="checkbox"/> | Orange | | | 162,09 | 171,00 |
| UHA6573 | <input type="checkbox"/> | Rose Fluo | | | 162,09 | 171,00 |
| UHA6574 | <input type="checkbox"/> | Rouge | | | 162,09 | 171,00 |
| UHA6575 | <input type="checkbox"/> | Violet | | | 162,09 | 171,00 |
| UHA6576 | <input type="checkbox"/> | Blanc | | | 162,09 | 171,00 |
| UHA6577 | <input type="checkbox"/> | Jaune | | | 162,09 | 171,00 |
| UNIQUE - Roulements en céramique pour roues arrière | | | | | | |
| UHA6579 | <input type="checkbox"/> | Roulements en céramique | | | 332,70 | 351,00 |

Taille des pneus
MAXXIS LIGHT GUARD / ALPHA PROTECT :
24" : 25-540
25" : 25-559
MBL SPEEDLITE :
24" : 25-540

| Küschall® <i>Champion</i> | | | | Euros | | |
|--|--------------------------|---|--|-------------|-----|----------|
| | | | | Prix Public | | LPPR/PLV |
| | | | | HT | TTC | |
| Pneus arrière | | | | | | |
| DHA6600 | <input type="checkbox"/> | Pneu noir Maxxis Lite Guard (protection anti-crevaison) | 24" | | ◆ | ◆ |
| DHA6625 | <input type="checkbox"/> | Pneu noir Maxxis Alpha Protect (protection anti-crevaison) | 24", 25", 26" | | ○ | ○ |
| DHA6630 | <input type="checkbox"/> | Pneu noir MBL Speedlite (protection anti-crevaison) | 24" | | ○ | ○ |
| DHA6660 | <input type="checkbox"/> | Bandage noir | 24" NC : 7230 | | ○ | ○ |
| Mains-courantes | | | | | | |
| DHA6700 | <input type="checkbox"/> | Anti-dérapante, livré avec écartement 30 mm, réglable à 40 mm | 24", 26" | | ○ | ○ |
| DHA6710 | <input type="checkbox"/> | Acier inoxydable, écartement 30 mm | 24", 26" | | ○ | ○ |
| DHA6720 | <input type="checkbox"/> | Titane, livré avec écartement 30 mm, réglable à 40 mm | 24" | | ○ | ○ |
| DHA6740 | <input type="checkbox"/> | Carbolife Gekko , avec anti-dérapant, livré avec écartement 30 mm, réglage à 40 mm (+ 15 mm de largeur hors-tout) | 24", 25" | | ○ | ○ |
| DHA6750 | <input type="checkbox"/> | Carbolife Gekko S , avec anti-dérapant, livré avec écartement 30 mm, réglage à 40 mm | 24", 25" | | ○ | ○ |
| DHA6760 | <input type="checkbox"/> | Carbolife Curve L , avec profil ergonomique, livré avec écartement 30 mm, réglage à 40 mm (+ 15 mm de largeur hors-tout) | 24" | | ○ | ○ |
| DHA6770 | <input type="checkbox"/> | Carbolife Quadro , avec profil ergonomique et anti-dérapante, livré avec écartement 30 mm, réglage à 40 mm | 24" | | ○ | ○ |
| DHA6775 | <input type="checkbox"/> | Carbolife Curve L Tetra Grip , avec profil ergonomique et anti-dérapant, livré avec écartement 30 mm, réglage à 40 mm | 24" | | ○ | ○ |
| DHA6780 | <input type="checkbox"/> | Aluminium anodisé Light, livré avec écartement 30 mm, réglable à 40 mm | 24", 25", 26" | | ◆ | ◆ |
| DHA6790 | <input type="checkbox"/> | Aluminium anodisé Light, noir, écartement 30 mm | 24", 25", 26" | | ○ | ○ |
| Carrossage de la roue arrière | | | | | | |
| DHA6820 | <input type="checkbox"/> | 0° | | | ◆ | ◆ |
| DHA6830 | <input type="checkbox"/> | 1° | | | ○ | ○ |
| DHA6840 | <input type="checkbox"/> | 3° | NC : 7230 | | ○ | ○ |
| Protège-rayons, la paire | | | | | | |
| DHA6900 | <input type="checkbox"/> | Transparent | 24", 26" | | ○ | ○ |
| DHA6910 | <input type="checkbox"/> | Noir | 24", 26" | | ○ | ○ |
| Motorisations alber (uniquement avec carrossage 0° et roulettes anti-basculer alber). Garde-boue amovibles en carbone à privilégier : plus larges et plus couvrants. | | | | | | |
| DHA6950 | <input type="checkbox"/> | Fixation pour assistance électrique à la propulsion alber e-motion M25 (inclus 2 roulettes anti-basculer alber) | Uniquement avec roues 24" NC : 7500, 7510, 7520, 8200 | | ○ | ○ |
| Conseil : pour une compatibilité parfaite des freins avec les roues manuelles, nous vous conseillons d'équiper celles-ci du même type de revêtement que les roues motorisées. | | | | | | |



6600 6625 6660



6630



6790 6760



6700 6710



6720



6740

NOUVEAU :
Inscription à la LPP en catégorie **AAP** de la motorisation **alber e-motion M25** à venir !

| Küschall® Champion | | | | Euros | | |
|--|--------------------------|--|-----------------------------|-------------|--------|------------|
| | | | | Prix Public | | LPPR/PLV |
| | | | | HT | TTC | |
| Clips de maintien | | | | | | |
| DHA7000 | <input type="checkbox"/> | Scratch pour maintenir le fauteuil plié | | ○ | ○ | |
| DHA7010 | <input type="checkbox"/> | Clips pour maintenir le fauteuil plié | | ◆ | ◆ | |
| Sangle d'ouverture du châssis | | | | | | |
| DHA7100 | <input type="checkbox"/> | Sangle pour ouvrir le châssis depuis l'avant du fauteuil | | ◆ | ◆ | |
| UNIQUE - Kits anodisation | | | | | | |
| UHA6960 | <input type="checkbox"/> | Kit 1 : Fourches et cache-roulements | | 197,16 | 208,00 | |
| UHA6961 | <input type="checkbox"/> | Kit 2 : Fourches, cache-roulements, support de palier de roues arrière, brides de frein, supports latéraux, système SK si sélectionné | | 551,66 | 582,00 | |
| UNIQUE - Coloris Premium Anodisation | | | | | | |
| UHA6963 | <input type="checkbox"/> | Rouge | | ○ | ○ | |
| UHA6964 | <input type="checkbox"/> | Violet | | ○ | ○ | |
| UHA6965 | <input type="checkbox"/> | Cuivre | | ○ | ○ | |
| UHA6966 | <input type="checkbox"/> | Vert | | ○ | ○ | |
| UHA6967 | <input type="checkbox"/> | Orange | | ○ | ○ | |
| UHA6968 | <input type="checkbox"/> | Doré | | ○ | ○ | |
| UHA6969 | <input type="checkbox"/> | Champagne | | ○ | ○ | |
| UHA6970 | <input type="checkbox"/> | Rose Fluo | | ○ | ○ | |
| UHA6971 | <input type="checkbox"/> | Bleu | | ○ | ○ | |
| UHA6972 | <input type="checkbox"/> | Finition poli miroir | | ○ | ○ | |
| Freins | | | | | | |
| DHA7200 | <input type="checkbox"/> | A tirer | | ○ | ○ | |
| DHA7210 | <input type="checkbox"/> | Standards à pousser leviers courbés | | ◆ | ◆ | |
| DHA7220 | <input type="checkbox"/> | Standards à pousser leviers droits | | ○ | ○ | |
| DHA7230 | <input type="checkbox"/> | Performance | NC : 7300, 7810, 7820, 7830 | ○ | ○ | |
| DHA7250 | <input type="checkbox"/> | Actifs légers | | ○ | ○ | |
| Leviers de freins rallongés | | | | | | |
| DHA7300 | <input type="checkbox"/> | Leviers de freins rallongés (pour freins leviers droits uniquement) | | ○ | ○ | |
| OPTIONS DE SECURITE | | | | | | |
| Montage de 2 éléments maximum par côté dans la liste suivante : roulettes anti-basculer, tubes basculeurs, porte-canne ou roues de transit | | | | | | |
| Roulettes anti-basculer | | | | | | |
| DHA7500 | <input type="checkbox"/> | Droite | NC : 8300 | ○ | ○ | |
| DHA7510 | <input type="checkbox"/> | Gauche | NC : 8300 | ○ | ○ | |
| DHA7520 | <input type="checkbox"/> | Deux roulettes anti-basculer | | ○ | ○ | |
| Ceintures | | | | | | |
| DHA7800 | <input type="checkbox"/> | Ceinture de maintien, fermeture à boucle plastique | | ○ | ○ | |
| DHA7810 | <input type="checkbox"/> | Bodypoint® Evoflex® ceinture de hanche 2 points rembourrée, bouton à pousser, Small, Flat-Mount™ - poids max utilisateur 25 - 50 kg | | 218,01 | 230,00 | 600,00 (5) |
| DHA7820 | <input type="checkbox"/> | Bodypoint® Evoflex® ceinture de hanche 2 points rembourrée à loquet DuraLatch, Medium, Flat-Mount™ - poids max utilisateur 50 - 75 kg | | 218,01 | 230,00 | 600,00 (5) |
| DHA7830 | <input type="checkbox"/> | Bodypoint® Evoflex® ceinture de hanche 2 points rembourrée à loquet DuraLatch, Large, Flat-Mount™ - poids max utilisateur 50 - 100 kg | | 218,01 | 230,00 | 600,00 (5) |
| Catadioptrés | | | | | | |
| DHA7900 | <input type="checkbox"/> | Montés sur les roues | | ○ | ○ | |
| AUTRES OPTIONS | | | | | | |
| Protections de châssis | | | | | | |
| DHA8010 | <input type="checkbox"/> | Protections de châssis avant amovibles par scratch, la paire | | ○ | ○ | |
| Tube basculeur | | | | | | |
| DHA8100 | <input type="checkbox"/> | Tube-basculeur à droite | | 23,70 | 25,00 | 25,00 (8) |
| Porte-canne | | | | | | |
| DHA8200 | <input type="checkbox"/> | Porte canne à droite | | ○ | ○ | |



7010

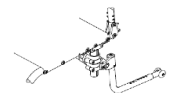


7210





7230



7250



7810 / 7820 / 7830

| Küschall® <i>Champion</i> | | | | Euros | | |
|---|--------------------------|--|---|-------------|--------|------------|
| | | | | Prix Public | | LPPR/PLV |
| | | | | HT | TTC | |
| Roues de transit | | | | | | |
| DHA8300 | <input type="checkbox"/> | Roues de Transit 3" (<i>option 7520 obligatoire : roulettes anti-bascule des 2 côtés</i>) | | ○ | ○ | |
| Autres | | | | | | |
| DHA8680 | <input type="checkbox"/> | Paire de roues arrière Mountain Bike 24" complètes (pneus VTT, mains-courantes aluminium anodisé et paires d'axes à démonatage rapide) et son sac de transport | | 646,45 | 682,00 | |
| DHA8700 | <input type="checkbox"/> | Sac de transport pour fauteuil Champion complet | | 432,23 | 456,00 | |
| DHA8650 | <input type="checkbox"/> | Sac de transport des roues arrière (24", 25", 26") | | 65,40 | 69,00 | |
| DHA8750 | <input type="checkbox"/> | Sac de transport pour Champion SK avec châssis avant rabattable (déconseillé si : garde-boue fixes, poignées non rabattables ou réglables en hauteur) | | 499,53 | 527,00 | |
| DHA8800 | <input type="checkbox"/> | Sangle de mollets rembourrée Bodypoint® | | 104,27 | 110,00 | 600,00 (5) |
| DHA8850 | <input type="checkbox"/> | Sac Mobility Bodypoint® | | 104,27 | 110,00 | |
| Accessoires | | | | | | |
| Planches de transfert | | | | | | |
| MH-H01 | <input type="checkbox"/> | Planche de transfert en bois meinHOLTZ - Sun |  | 150,71 | 159,00 | |
| MH-T01 | <input type="checkbox"/> | Planche de transfert en bois meinHOLTZ - Flowers |  | 150,71 | 159,00 | |
| MH-O01 | <input type="checkbox"/> | Planche de transfert en bois meinHOLTZ - Rock on |  | 150,71 | 159,00 | |
| MH-N01 | <input type="checkbox"/> | Planche de transfert en bois meinHOLTZ - Natural |  | 146,92 | 155,00 | |
| (5) code LPPR : 9977848 - VPH, adjonction, PAP, forfait B adjonctions membre inférieur - dans la limite de 600,00 € | | | | | | |
| (8) code LPPR : 9979126 - VPH, adjonction, levier de basculement pour FRMC - 25,00 € | | | | | | |



8680



8700



MH-H01

MH-T01

MH-O01

MH-N01