

Rea® Dahlia® 45° Assist



Pour passer vos commandes ou réaliser vos devis, utilisez notre e-commerce dans votre espace Invacare Pro sur www.invacare.fr, ou commandez par e-mail à : commandesfr@invacare.com



Livraison sous



Rea® Dahlia® 45° Assist Fauteuil manuel en acier à châssis pliant



Descriptif :

- Assise inclinable jusqu'à 45° *
- Dossier réglable en angle ou inclinable de 0° à 30° *
- Largeur hors tout réduite : Largeur d'assise +160 mm avec roues 16".
- Empattement réglable sur 90 mm - livré en position reculée.
- Poids : à partir de 35kg.
- Poids max utilisateur : 135 kg.
- Durée de garantie 2 ans hors pièces d'usure
- * cf tableau en fin de fiche de mesure

Désignations et codes LPPR (1) :

- * Poussette multi-réglable et évolutive < 16 ans : 9225663 = 962,20 €
- * Dispositif d'immobilisation par freins tambour : 9325850 = 28,71 €
- * Coussin Matrix Contour Visco_{NG} : 1204839 = 81,00 €
- * Accoudoirs réglables et verticalement, la paire : 9325867 = 38,80 €
- * Appui-tête : 9325732 = 108,64 €
- Code LPPR (2) Fauteuil > 16 ans 9225657 = 403,50 €
- * Coussin Matrix Contour Visco_{NG} : 1204839 = 81,00 €

Date :

Référence d'achat :

Code client :

Cachet du distributeur :

* Les codes et montants LPPR sont donnés à titre indicatif et n'engagent en aucun cas Invacare®.



Service de personnalisation Invacare Unique

Merci de préciser le numéro de devis ou de fabrication spéciale :

Tarif Public donné à titre indicatif - Utilisez le configurateur en ligne sur Invacare Pro pour générer des devis ou commandes exempts d'incompatibilités.

Sélectionner les options choisies par une croix dans les cases


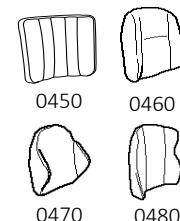

Configuration standard












Options sans supplément de prix



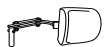



CODE	DESIGNATION	NC : Non Compatible NC : 9999 : non compatible avec la référence 9999	Euros		
			HT	TTC	LPPR
BXD0010	<input type="checkbox"/> Rea® Dahlia® 45° Assist (< 16 ans) - Code LPPR 9225663		2328,91	2457,00	1219,35
	<input type="checkbox"/> Rea® Dahlia® 45° Assist (> 16 ans) - Code LPPR 9225657		2328,91	2457,00	484,50
ASSISE					
Largeur d'assise					
BXD0050	<input type="checkbox"/> 390 mm - Réglable de 390 à 490 mm	NC : 1770	<input type="radio"/>	<input type="radio"/>	
BXD0060	<input type="checkbox"/> 440 mm - Réglable de 440 à 540 mm		<input type="radio"/>	<input type="radio"/>	
BXD0070	<input type="checkbox"/> 490 mm - Réglable de 490 à 590 mm		<input type="radio"/>	<input type="radio"/>	
Pré-réglage en largeur de l'assise					
BXD0080	<input type="checkbox"/> Livré avec réglage + 50 mm		<input type="radio"/>	<input type="radio"/>	
BXD0090	<input type="checkbox"/> Livré avec réglage + 100 mm		<input type="radio"/>	<input type="radio"/>	
BXD0100	<input type="checkbox"/> Livré sans pré-réglage	NC : 0420, 0430	<input checked="" type="radio"/>	<input checked="" type="radio"/>	
Profondeur d'assise					
BXD0110	<input type="checkbox"/> Assise plane réglable de 430 à 500 mm		<input checked="" type="radio"/>	<input checked="" type="radio"/>	
Hauteur sol/siège (mesurée sans coussin)					
BXD0120	<input type="checkbox"/> 350 mm (uniquement avec roues avant de 4")	NC : 0630, 0770, 0810, 0850, 1435, 1455, 1465, 1475, 1770	<input type="radio"/>	<input type="radio"/>	
BXD0130	<input type="checkbox"/> 380 mm (uniquement avec roues avant de 5")	NC : 0630, 0770, 0810, 0850, 1435, 1465, 1475, 1770	<input checked="" type="radio"/>	<input checked="" type="radio"/>	
BXD0170	<input type="checkbox"/> 480 mm (uniquement avec roues avant de 6" ou 8")		<input type="radio"/>	<input type="radio"/>	
BXD0180	<input type="checkbox"/> 500 mm (uniquement avec roues avant de 8")	NC : 1435	<input type="radio"/>	<input type="radio"/>	
Coussin d'assise					
BXD0220	<input type="checkbox"/> Mistral - coussin plat hauteur 70 mm	NC : 0290, 0305	-76,78	-81,00	-81,00
BXD0230	<input type="checkbox"/> Flo-Shape - coussin galbé hauteur 90 mm		-76,78	-81,00	-81,00
BXD0240	<input type="checkbox"/> Matrix Contour Visco_{NG} - coussin galbé hauteur 100 mm	NC : 0290; 0300, 0305	<input checked="" type="radio"/>	<input checked="" type="radio"/>	
Coloris des garnitures de coussin					
BXD0290	<input type="checkbox"/> Velours noir (TR35)		<input type="radio"/>	<input type="radio"/>	
BXD0300	<input type="checkbox"/> Revêtement PU bi-extensible noir (TR26)		<input checked="" type="radio"/>	<input checked="" type="radio"/>	
BXD0305	<input type="checkbox"/> Mesh micro-aéré noir (TR36)		<input type="radio"/>	<input type="radio"/>	
DOSSIER					
Extension largeur entre tube de dossier					
BXD0330	<input type="checkbox"/> + 50 mm	NC : 0430, 0595	<input type="radio"/>	<input type="radio"/>	
BXD0340	<input type="checkbox"/> Sans extension de largeur		<input checked="" type="radio"/>	<input checked="" type="radio"/>	



Rea [®] Dahlia [®] 45° Assist				Euros		
				Prix Public		LPPR
				HT	TTC	
Type de dossier						
BXD0370	<input type="checkbox"/>	Plaque de dossier Laguna 2 - réglable en hauteur de 600 à 710 mm -	NC : 0420, 0430, 0450, 0470, 0480, 0515	○	○	
BXD0390	<input type="checkbox"/>	Plaque de dossier Flex 3 - réglable en largeur et en hauteur de 560 à 790 mm	NC : 0450, 0515	○	○	
BXD0400	<input type="checkbox"/>	Dossier Flex 3 - réglable en tension, en largeur et en hauteur de 540 à 720 mm	NC : 0430	◆	◆	
Réglage en largeur de la plaque de dossier Flex3						
BXD0420	<input type="checkbox"/>	Livré avec réglage + 50 mm		○	○	
BXD0430	<input type="checkbox"/>	Livré avec réglage + 100 mm		○	○	
BXD0440	<input type="checkbox"/>	Livré sans pré-réglage		◆	◆	
Coussin de dossier						
BXD0450	<input type="checkbox"/>	Latéral , plat et large, hauteur 540 mm (conseillé pour dossier réglable en tension)		◆	◆	
BXD0460	<input type="checkbox"/>	Laguna , plat avec légers maintiens latéraux	NC : 0515	○	○	
BXD0470	<input type="checkbox"/>	Mistral 2 , maintien de la taille, épaules dégagées	NC : 0515, 0535	○	○	
BXD0480	<input type="checkbox"/>	Passad 2 , maintien du buste et des épaules	NC : 0515	○	○	
Coussin de dossier Extra large						
BXD0515	<input type="checkbox"/>	Latéral, plat et large XL (+5 mm par rapport à 0490)		○	○	
Garniture de dossier						
BXD0520	<input type="checkbox"/>	Velours noir (TR35)		○	○	
BXD0530	<input type="checkbox"/>	Revêtement PU bi-extensible noir (TR26)		◆	◆	
BXD0535	<input type="checkbox"/>	Mesh micro-aéré noir (TR36)		○	○	
Poignées à pousser						
BXD0540	<input type="checkbox"/>	Barre de poussée réglable en angle et en hauteur		123,22	130,00	
BXD0550 BXD0560	<input type="checkbox"/>	Poignées à pousser réglables en hauteur et amovibles		◆	◆	
INCLINAISON DE L'ASSISE ET DU DOSSIER						
Inclinaison de l'assise						
BXD0580	<input type="checkbox"/>	MANUELLE par-vérins pneumatiques, commande tierce-personne		◆	◆	
BXD0595	<input type="checkbox"/>	ELECTRIQUE par télécommande, bascule de dossier électrique incluse - Conforme à la norme EN 12184 : 2014	NC : 0600, 0620, 0630, 1770, 1860	839,81	886,00	
Inclinaison du dossier						
BXD0600	<input type="checkbox"/>	VERINS pneumatiques, commande tierce-personne		◆	◆	
BXD0620	<input type="checkbox"/>	Réglable en angle mécaniquement par VIS		○	○	
POTENCES						
Repose-jambe central						
BXD0630	<input type="checkbox"/>	Repose-jambe central réglable en angle (de 80° à 50°) avec appui mollet et palettes articulées	NC : 0640, 0650, 0655, 0660, 0670, 0690, 0710, 0720, 0740, 0760, 0770, 0790, 0810, 0830, 0850, 1000, 1300, 1310	760,19	802,00	211,52
Ajustements des potences et repose-jambes						
BXD0640	<input type="checkbox"/>	Position standard		◆	◆	
BXD0650	<input type="checkbox"/>	Position haute (+50 mm)		91,94	97,00	
BXD0655	<input type="checkbox"/>	Support pour position à 85° - angulation du repose-jambe 10° à 85°	NC : 0670, 0690, 0720, 0740	44,55	47,00	
Potence gauche						
BXD0660	<input type="checkbox"/>	Repose-jambe réglable en inclinaison 0° - 75° avec appui-mollet, protection de genou, UL réglable de 290 mm à 520 mm	NC : 0760, 0790, 1290	100,03	105,53	105,53 ⁽¹⁾
BXD0670	<input type="checkbox"/>	Potence fixe à 80°, escamotable int/ext		◆	◆	
BXD0690	<input type="checkbox"/>	Support amputé	NC : 0760, 0770, 0790, 0810, 1290, 1300, 1310	118,48	125,00	
Potence droite						
BXD0710	<input type="checkbox"/>	Repose-jambe réglable en inclinaison 0° - 75° avec appui-mollet, protection de genou, UL réglable de 290 mm à 520 mm	NC : 0760, 0830, 1290	100,03	105,53	105,53 ⁽¹⁾
BXD0720	<input type="checkbox"/>	Potence fixe à 80°, escamotable int/ext		◆	◆	



Rea [®] Dahlia [®] 45° Assist			Euros			
			Prix Public		LPPR	
			HT	TTC		
BXD0740	<input type="checkbox"/>	Support amputé	NC : 0760, 0770, 0830, 0850, 1290, 1300, 1310	118,48	125,00	
PALETTES						
Palette monobloc						
BXD0760	<input type="checkbox"/>	Palette monobloc réglable en profondeur et en angle - tube court	NC : 0630, 0660, 0690, 0710, 0740, 0790, 0830	171,56	181,00	
BXD0770	<input type="checkbox"/>	Palette monobloc réglable en profondeur et en angle - tube long	NC : 0790, 0810, 0830, 0850	171,56	181,00	 0770
Palette gauche						
BXD0790	<input type="checkbox"/>	Réglable en profondeur et en angle, tube court, sangle talonnière	NC : 0660, 0690, 0760, 0770	○	○	
BXD0810	<input type="checkbox"/>	Réglable en profondeur, en angle, tube long (et en largeur si commandée avec repose-jambe), sangle talonnière	NC : 1290	◆	◆	 0810 / 0850 si repose-jambe
Palette droite						
BXD0830	<input type="checkbox"/>	Réglable en profondeur et en angle, tube court, sangle talonnière	NC : 0710, 0740, 0760, 0770	○	○	
BXD0850	<input type="checkbox"/>	Réglable en profondeur, en angle, tube long (et en largeur si commandée avec repose-jambe), sangle talonnière	NC : 1290	◆	◆	0810 / 0850 si potence 80° 
ACCOUDOIRS						
Accoudoir gauche (verrou d'accoudoir inclus)						
BXD0860	<input type="checkbox"/>	Manchette étroite, réglable en hauteur de 230 à 320 mm, longueur 380 mm	NC: 1717	○	○	
BXD0870	<input type="checkbox"/>	Confort, réglable en hauteur de 230 à 320 mm	NC : 0985, 1717	◆	◆	 0860
BXD0875	<input type="checkbox"/>	Confort, réglable en hauteur 280 à 370 mm	NC : 0985, 1717	30,33	32,00	
BXD0890	<input type="checkbox"/>	Gouttière à rotation latérale indéxée, réglable en hauteur et en profondeur	NC : 0980, 0985, 1710, 1715, 1717, 1720, 1730, 1735, 1740	54,43	57,42	57,42 ⁽¹⁾
BXD0910	<input type="checkbox"/>	Manchette étroite, réglable en hauteur de 230 à 320 mm pour demi-tablette gauche UNIQUEMENT	NC : 0985, 1710, 1715, 1720, 1730, 1735, 1740	○	○	 0870
Accoudoir droit (verrou d'accoudoir inclus)						
BXD0920	<input type="checkbox"/>	Manchette étroite, réglable en hauteur de 230 à 320 mm, longueur 380 mm	NC : 1716	○	○	
BXD0930	<input type="checkbox"/>	Confort, réglable en hauteur de 230 à 320 mm	NC : 0985, 1716	◆	◆	 0890
BXD0935	<input type="checkbox"/>	Confort, réglable en hauteur 280 à 370 mm	NC : 0985, 1716	30,33	32,00	
BXD0950	<input type="checkbox"/>	Gouttière à rotation latérale indéxée, réglable en hauteur et en profondeur	NC : 0980, 0985, 1710, 1715, 1716, 1720, 1730, 1735, 1740	54,43	57,42	57,42 ⁽¹⁾
BXD0970	<input type="checkbox"/>	Manchette étroite, réglable en hauteur de 230 à 320 mm pour demi-tablette droite UNIQUEMENT	NC : 0985, 1710, 1715, 1720, 1730, 1735, 1740	○	○	
OPTIONS						
Options d'accoudoir						
BXD0980	<input type="checkbox"/>	Coussin latéral rembourré		28,44	30,00	
BXD0985	<input type="checkbox"/>	Housse velours rembourrée pour manchette étroite, la paire	NC : 1710, 1715, 1716, 1717, 1720, 1725, 1730, 1735, 1740	35,07	37,00	
Options d'assise						
BXD0990	<input type="checkbox"/>	Housse de coussin d'assise imperméable		28,44	30,00	
BXD1000	<input type="checkbox"/>	Plot d'abduction	NC : 1020	207,58	219,00	69,84 ⁽¹⁾
BXD1010	<input type="checkbox"/>	Plaque d'extension de l'assise (en largeur, en profondeur, ou de manière asymétrique), la paire		71,09	75,00	 1000
BXD1020	<input type="checkbox"/>	Plaque pour réhausse de la hauteur d'assise, épaisseur 20 mm		79,62	84,00	
Options de dossier						
BXD1040	<input type="checkbox"/>	Appui-tête avec réglage latéral et oreillettes réglables	NC : 1060, 1070, 1080	◆	◆	 
BXD1060	<input type="checkbox"/>	Appui-joue avec réglage latéral et oreillettes longues réglables	NC : 1070, 1080	190,52	201,00	1040  1060
BXD1050	<input type="checkbox"/>	Housse de coussin d'appui-tête	NC : 1060, 1070, 1080	40,76	43,00	
BXD1070	<input type="checkbox"/>	Appui-nuque		○	○	
BXD1080	<input type="checkbox"/>	Housse de coussin d'appui-nuque		35,07	37,00	 1070

Rea [®] Dahlia [®] 45° Assist			Euros				
			Prix Public		LPPR		
			HT	TTC			
BXD1085	<input type="checkbox"/>	Support appui-tête/appui-nuque universel	57,82	61,00			1085
BXD1090	<input type="checkbox"/>	Kit de 2 molettes de réglage pour appui-tête	25,59	27,00			
Cale-tronc gauche							1100 / 1110
BXD1100	<input type="checkbox"/>	Cale-tronc gauche, amovible, réglable en largeur, en profondeur et en hauteur - Revêtement PU bi-extensible noir	146,92	155,00	34,92 ⁽¹⁾		
BXD1180	<input type="checkbox"/>	Cale-tronc gauche, amovible, escamotable, réglable en angle, en largeur, en profondeur et en hauteur - Revêtement PU bi-extensible noir	132,70	140,00	34,92 ⁽¹⁾		
Cale-tronc droit							1180 / 1190
BXD1110	<input type="checkbox"/>	Cale-tronc droit, amovible, réglable en largeur, en profondeur et en hauteur - Revêtement PU bi-extensible noir	146,92	155,00	34,92 ⁽¹⁾		
BXD1190	<input type="checkbox"/>	Cale-tronc droit, amovible, escamotable, réglable en angle, en largeur, en profondeur et en hauteur - Revêtement PU bi-extensible noir	132,70	140,00	34,92 ⁽¹⁾		
Autres options de dossier							1230
BXD1230	<input type="checkbox"/>	Soutien lombaire (à insérer sous le coussin de dossier)	○	○			
BXD1240	<input type="checkbox"/>	Kit de 2 cales de positionnement triangulaires (à insérer sous le coussin de dossier)	○	○			
BXD1260	<input type="checkbox"/>	Indicateur d'inclinaison du dossier	14,22	15,00			
Options de potences / palettes							
BXD1290	<input type="checkbox"/>	Sangle appui-mollets pour palette monobloc	73,93	78,00			
BXD1300	<input type="checkbox"/>	Revêtements rembourrés pour palettes	87,20	92,00			
BXD1310	<input type="checkbox"/>	Sangle appui-mollets confort rembourrée, Revêtement PU bi-extensible noir	107,11	113,00			
CHASSIS							
Coloris de la bande réfléchissante							
BXD1320	<input type="checkbox"/>	Bleu	◆	◆			
BXD1330	<input type="checkbox"/>	Gris	○	○			
BXD1340	<input type="checkbox"/>	Rouge	○	○			
BXD1350	<input type="checkbox"/>	Champagne	○	○			
BXD1360	<input type="checkbox"/>	Vert pétrole	○	○			
BXD1365	<input type="checkbox"/>	Sans couleur de bande réfléchissante	○	○			
Fixation des fourches							
BXD1370	<input type="checkbox"/>	Fixes	◆	◆			
BXD1380	<input type="checkbox"/>	Axes à démontage rapide	64,45	68,00			
Roues avant							
BXD1395	<input type="checkbox"/>	4" x 1" - 100 x 27 mm - Bandage noir souple	Pour hauteur d'assise 330 / 350 mm	○	○		
BXD1400	<input type="checkbox"/>	5" x 1" - 125 x 27 mm - Bandage noir souple	Pour hauteur d'assise 330 / 350 mm	◆	◆		
BXD1435	<input type="checkbox"/>	6" x 1.1/4" - 150 x 30 mm - Bandage noir souple	Pour hauteurs assise 380 / 450 mm	○	○		
BXD1455	<input type="checkbox"/>	8" x 1.1/4" - 200 x 32 mm - Bandage noir	Pour hauteurs assise 450 / 500 mm	○	○		
BXD1465	<input type="checkbox"/>	8" x 1.1/4" - 200 x 32 mm - Pneumatique noir	Pour hauteurs assise 450 / 500 mm	○	○		
BXD1475	<input type="checkbox"/>	8" x 2" - 200 x 45 mm - Bandage noir	Pour hauteurs assise 450 / 500 mm	107,11	113,00		
ROUES ARRIERE							
Diamètre des roues arrière							
BXD1505	<input type="checkbox"/>	16" - 405 mm avec axes fixes	◆	◆			
Type de roues arrière							
BXD1546	<input type="checkbox"/>	Frein tambour (moyeu frein tambour et jante en composite noir)	◆	◆			
Pneus arrière							
BXD1585	<input type="checkbox"/>	Bandage noir	◆	◆			
SECURITE							
BXD1680	<input type="checkbox"/>	Freins à tirer utilisateur	172,51	182,00			1690
BXD1690	<input type="checkbox"/>	Ceinture de maintien	◆	◆			
BXD1700	<input type="checkbox"/>	Kit réflecteurs - roues et châssis	35,07	37,00			
OPTION DE POSITIONNEMENT							
Pensez aux accessoires de positionnement Bodypoint : ceintures, harnais, maintiens de chevilles.							












Rea® Dahlia® 45° Assist				Euros			
				Prix Public		LPPR	
				HT	TTC		
AUTRES OPTIONS							
Tablettes							
BXD1710	<input type="checkbox"/>	Tablette amovible réglable en profondeur 100% LPPR	NC : 1725	72,82	76,82	76,82 ⁽¹⁾	 1710
BXD1715	<input type="checkbox"/>	Tablette amovible réglable en profondeur avec coussins appui-coudes	NC : 1725	130,81	138,00	76,82 ⁽¹⁾	 1715
BXD1716	<input type="checkbox"/>	Demi-tablette escamotable à gauche	NC : 1720	72,82	76,82	76,82 ⁽¹⁾	 1716
BXD1717	<input type="checkbox"/>	Demi-tablette escamotable à droite	NC : 1720	72,82	76,82	76,82 ⁽¹⁾	
BXD1730	<input type="checkbox"/>	Tablette escamotable	NC : 1740	254,03	268,00	76,82 ⁽¹⁾	 1730
BXD1735	<input type="checkbox"/>	Tablette escamotable avec coussins appui-coudes	NC : 1740	294,79	311,00	76,82 ⁽¹⁾	
Coussins de tablette							
BXD1720	<input type="checkbox"/>	Coussin de tablette	NC : 1730, 1735	88,15	93,00		 1725
BXD1725	<input type="checkbox"/>	Coussin pour demi-tablette	NC : 1730, 1735	76,78	81,00		
Autres options							
BXD1740	<input type="checkbox"/>	Goupille de verrouillage pour tablette		50,24	53,00		
BXD1770	<input type="checkbox"/>	Fixation pour assistance électrique à la poussée et au freinage pour la tierce-personne alber viamobil V25	NC : 1790, 1830, 1860	440,76	465,00		
BXD1780	<input type="checkbox"/>	Pompe		24,64	26,00		 1790
BXD1790	<input type="checkbox"/>	Porte-canne		82,46	87,00		
BXD1820	<input type="checkbox"/>	Attache pour harnais		66,35	70,00		 1820
BXD1830	<input type="checkbox"/>	tube basculeur	NC : 1860	64,45	68,00		
BXD1850	<input type="checkbox"/>	Accroches taxi		44,55	47,00		
BXD1860	<input type="checkbox"/>	Porte accessoires (concentrateur à oxygène, ventilateur, ...)		506,16	534,00		
BXD1880	<input type="checkbox"/>	Tige porte-sérum		89,10	94,00		
BXD1890	<input type="checkbox"/>	Kit de limitation d'angle		○	○		

TABLEAU DES COMPATIBILITÉS : Hauteur d'assise / taille des roues arrière / bascule d'assise

Hauteur d'assise	Bascule d'assise réglée en production	Inclinaison de dossier réglée en production	Tailles des roues avant	Tailles des roues arrière
350	45°	30°	4"	16"
380	45°	30°	5"	16"
480	45°	30°	6", 8"	16"
500	45°	30°	8"	16"

Rampes en accessoire							
1440530	<input type="checkbox"/>	Mono rampe pliante en fibre de verre Dimensions repliée : 2000 x 230 mm 16,3 kg - capacité maximum : 300 kg		1 787,68	1 886,00		 1440530
1654128	<input type="checkbox"/>	Rampe Basic 2 parties télescopiques en aluminium et revêtement antidérapant Dimensions repliée : 1210 x 194 mm 8,8 kg la paire - capacité maximum : 270 kg		298,58	315,00		 1654128
1654129	<input type="checkbox"/>	Rampe Quick2go Compact 3 parties télescopiques en aluminium et revêtement antidérapant Dimensions repliée : 870 x 237 mm 13,6 kg la paire - capacité maximum : 260 kg		559,24	590,00		 1654129
1654130	<input type="checkbox"/>	Mono rampe pliante en aluminium Dimensions repliée : 1824 x 714 mm 13,9 kg - capacité maximum : 300 kg		317,54	335,00		 1654130