

Rea® Dahlia® 45°

FRMP



Yes, you can.®



Retrouvez la version  
Assist et les nouveaux  
packs de  
positionnement PAP

Prix public TTC (LPPR/PLV)

**2 753,00 € TTC**



Forfait MAD Niveau 3 : 375,00 € (LPPR)

Forfait de livraison : 50,00 (LPPR)



UNIQUE  
Designed by you. Built by us.



Informations client		Caractéristiques produit	
Date :	  	Type de châssis	Pliant
		Matière	Acier
		Largeur d'assise	390 mm à 490 mm, réglable à + 50 mm
		Appui pour le pied et dispositif d'anti-bascule	De série sur le châssis
Référence d'achat :		Inclinaison d'assise	Jusqu'à 45°* par vérins pneumatiques, à translation
		Inclinaison de dossier	Jusqu'à 30°* par vérins pneumatiques *cf tableau en fin de fiche de mesure
		Largeur hors tout réduite	+180 mm avec roues 20", 22", 24"
		Empattement	Réglable sur 90 mm, livré en position reculée
Code client :		Équipement	Gouttières étroites sans rotation de série
		Poids total	A partir de 35 kg
		Crash-testé	Oui (avec option 1850)
		Positionnement	Compatible avec les produits <b>Bodypoint</b> , <b>Matrx</b> et <b>Vicair</b>
Cachet du distributeur :		Poids max utilisateur	135 kg
		Garantie	2 ans hors pièces d'usure

#### Commandes



Pour passer vos commandes ou réaliser vos devis, utilisez notre **e-commerce** dans votre **espace Invacare Pro** sur [www.invacare.fr](http://www.invacare.fr), ou commandez par e-mail à : [commandesfr@invacare.com](mailto:commandesfr@invacare.com)

Les codes et montants LPPR/PLV

Utilisez le configurateur en ligne sur Invacare Pro pour générer des devis ou commandes exempts d'incompatibilités et avec les derniers tarifs en vigueur.

☐ Sélectionner les options choisies par une croix dans les cases


☒ Configuration standard

☐ Option sans supplément de prix


Rea <sup>®</sup> Dahlia <sup>®</sup> 45°				Euros		
				Prix Public	LPPR/PLV	
CODE		DESIGNATION	NC : Non Compatible NC : 9999 : non compatible avec la référence 9999	HT	TTC	
BXA0015	<input type="checkbox"/>	Rea <sup>®</sup> Dahlia <sup>®</sup> 45° FRMP - Code LPPR : 9539433		2 609,48	2 753,00	2 753,00
TYPES DE PROPULSION						
BXA0030	<input type="checkbox"/>	Version Assist (roues 16")		○	○	
BXA0035	<input type="checkbox"/>	Standard 20", 22" ou 24"	NC : 1548	◆	◆	
BXA0042	<input type="checkbox"/>	Kit <b>Dual HR<sup>TM</sup></b> à démontage rapide à droite - nouvelle version	NC : 0120 - 0160, 0180, 1505, 1515, 1542, 1544, 1546, 1770	257,09	271,23	271,23 (6)
BXA0044	<input type="checkbox"/>	Kit <b>Dual HR<sup>TM</sup></b> à démontage rapide à gauche - nouvelle version	NC : 0120 - 0160, 0180, 1505, 1515, 1542, 1544, 1546, 1770	257,09	271,23	271,23 (6)
PACKS DE POSITIONNEMENT						
BXA0046	<input type="checkbox"/>	<b>PACK 1</b> : Coussin d'assise <b>Vicair</b> au choix + Coussin de dossier <b>Vicair</b> au choix + Ceinture <b>BodyPoint</b> au choix + Appui-joue		1289,10	1360,00	1360,00 (4 + 5 + 1)
BXA0047	<input type="checkbox"/>	<b>PACK 2</b> : Coussin d'assise <b>Matrx Libra</b> ou <b>Flo-tech Solution Xtra</b> + Dossier <b>Matrx</b> au choix + Harnais <b>BodyPoint</b> au choix + Ceinture <b>Bodypoint</b> au choix + Appui-joue		1289,10	1360,00	1360,00 (4 + 5 + 1)
ASSISE						
Largeur d'assise						
BXA0050	<input type="checkbox"/>	390 mm - Réglable de 390 à 440 mm	NC : 1770	○	○	
BXA0060	<input type="checkbox"/>	440 mm - Réglable de 440 à 490 mm		○	○	
BXA0070	<input type="checkbox"/>	490 mm - Réglable de 490 à 540 mm		○	○	
Pré-réglage en largeur de l'assise						
BXA0080	<input type="checkbox"/>	Livré avec réglage + 50 mm		○	○	
BXA0090	<input type="checkbox"/>	Livré avec réglage + 100 mm		○	○	
BXA0100	<input type="checkbox"/>	Livré sans pré-réglage	NC : 0420, 0430	◆	◆	
Profondeur d'assise						
BXA0110	<input type="checkbox"/>	Assise plane réglable de 430 à 500 mm		◆	◆	
Hauteur sol/siège (mesurée sans coussin)						
BXA0120	<input type="checkbox"/>	350 mm (uniquement avec roues avant de 4" et roues arrière de 20" ou 16")	NC : 0630, 1400, 1415, 1435, 1465, 1475	○	○	
BXA0130	<input type="checkbox"/>	380 mm (uniquement avec roues avant de 5" et roues arrière de 20" ou 22" ou 16")	NC : 0630, 1395, 1415, 1435, 1465, 1475	○	○	
BXA0140	<input type="checkbox"/>	400 mm (uniquement avec roues avant de 5,5" ou 6" et roues arrière de 20")	NC : 0630, 1395, 1400, 1465, 1475	○	○	
BXA0150	<input type="checkbox"/>	430 mm (uniquement avec roues avant de 5,5" ou 6" et roues arrière de 20" ou 22")	NC : 0630, 1395, 1400, 1465, 1475	○	○	
BXA0160	<input type="checkbox"/>	450 mm (uniquement avec roues avant de 5,5" ou 6" et roues arrière de 22" ou 24")	NC : 1395, 1400, 1465, 1475	◆	◆	
BXA0170	<input type="checkbox"/>	480 mm (uniquement avec roues avant de 5,5" ou 6" ou 8" et roues arrière de 24" ou 16")	NC : 1395, 1400	○	○	
BXA0180	<input type="checkbox"/>	500 mm (uniquement avec roues avant de 8" et roues arrière de 16")	NC : 1395, 1400, 1415, 1435	○	○	
Coussin d'assise						
BXA0220	<input type="checkbox"/>	<b>Mistral</b> - coussin plat hauteur 70 mm	NC : 0290, 0305	◆	◆	
BXA0230	<input type="checkbox"/>	<b>Flo-Shape</b> - coussin galbé hauteur 90 mm		○	○	
BXA0240	<input type="checkbox"/>	<b>Matrx Contour Visco<sub>NG</sub></b> - coussin galbé hauteur 100 mm	NC : 0290, 0300, 0305	76,78	81,00	81,00 (12)
BXA0243	<input type="checkbox"/>	<b>Matrx Libra</b> - hauteur 70 mm, livré avec deux housses noires		426,54	450,00	600,00 (5)
BXA0246	<input type="checkbox"/>	<b>Flo-tech Solution Xtra</b> - hauteur 70 mm, livré avec deux housses noires		426,54	450,00	600,00 (5)
BXA0260	<input type="checkbox"/>	<b>Vicair Adjuster O2</b> - hauteur 100 mm, livré avec deux housses type charlotte	NC : 0290, 0300, 0305	568,72	600,00	600,00 (5)
BXA0270	<input type="checkbox"/>	<b>Vicair Vector O2</b> - hauteur 100 mm, livré avec deux housses type charlotte	NC : 0290, 0300, 0305	568,72	600,00	600,00 (5)
Profondeur de coussin (Libra et Solution Xtra uniquement)						
BXA0324	<input type="checkbox"/>	Courte (405 mm pour <b>Libra</b> , 430 mm pour <b>Solution Xtra</b> )		○	○	
BXA0325	<input type="checkbox"/>	Long : 455 mm		◆	◆	
(1) code LPPR : 9913245 - VPH, adjonction, supplément pour appui-tête réglable, Invacare - 160,00 € (4) code LPPR : 9981399 - VHP, adjonction, PAP, forfait A adjonctions membre supérieur - dans la limite de 600,00 € (5) code LPPR : 9977848 - VHP, adjonction, PAP, forfait B adjonctions membre inférieur - dans la limite de 600,00 € (6) code LPPR : 9916456 : VHP, adjonction, système de conduite à double main courante pour FRMP - 271,23 € (12) code LPPR : 1204839 - Escarres, coussin visco, Classe II, Invacare, Matrx Contour Visco, Technique - 81,00 €						




Rea® Dahlia® 45°				Euros		
				Prix Public		LPPR/PLV
				HT	TTC	
Premier accessoire de positionnement facultatif						
BXA0310	<input type="checkbox"/>	Biseau fessier, la paire		○	○	
BXA0311	<input type="checkbox"/>	Plot d'abduction		○	○	
BXA0312	<input type="checkbox"/>	Biseau latéral		○	○	
BXA0313	<input type="checkbox"/>	Biseau crural		○	○	
Second accessoire de positionnement facultatif						
BXA0314	<input type="checkbox"/>	Biseau fessier, la paire		○	○	
BXA0315	<input type="checkbox"/>	Plot d'abduction		○	○	
BXA0316	<input type="checkbox"/>	Biseau latéral		○	○	
BXA0317	<input type="checkbox"/>	Biseau crural		○	○	
Coloris des garnitures de coussin						
BXA0290	<input type="checkbox"/>	Velours noir (TR35)		○	○	
BXA0300	<input type="checkbox"/>	Revêtement PU bi-extensible noir (TR26)		◆	◆	
BXA0305	<input type="checkbox"/>	Mesh micro-aéré noir (TR36)		○	○	
DOSSIER						
Extension largeur entre tube de dossier						
BXA0330	<input type="checkbox"/>	+ 50 mm		○	○	
BXA0340	<input type="checkbox"/>	Sans extension de largeur		◆	◆	
Type de dossier						
BXA0350	<input type="checkbox"/>	Dossier <b>Matrx Elite E2</b>		568,72	600,00	600,00 (4)
BXA0360	<input type="checkbox"/>	Dossier <b>Matrx Elite Deep E2</b>		568,72	600,00	600,00 (4)
BXA0370	<input type="checkbox"/>	Plaque de dossier <b>Laguna 2</b> - réglable en hauteur de 600 à 710 mm -	NC : 0420, 0430, 0450, 0470, 0480, 0515	○	○	
BXA0390	<input type="checkbox"/>	Plaque de dossier <b>Flex 3</b> - réglable en largeur et en hauteur de 560 à 790 mm	NC : 0450, 0515	○	○	
BXA0400	<input type="checkbox"/>	Dossier <b>Flex 3</b> - réglable en tension, en largeur et en hauteur de 540 à 720 mm	NC : 0486	◆	◆	
BXA0405	<input type="checkbox"/>	Dossier <b>Flex 3 +</b> - réglable en tension, en largeur et en hauteur de 540 à 720 mm <i>Permet un double réglage en inclinaison du haut et du bas du dossier</i>	NC : 0486	189,57	200,00	600,00 (4)
Hauteur de dossier						
BXA0413	<input type="checkbox"/>	Hauteur 410 mm - fixations <b>Mini</b>		○	○	
BXA0415	<input type="checkbox"/>	Hauteur 460 mm - fixations <b>Standard</b>		○	○	
BXA0417	<input type="checkbox"/>	Hauteur 510 mm - fixations <b>Standard</b>		◆	◆	
Largeur du dossier Matrx						
BXA0421	<input type="checkbox"/>	380 mm - largeur de buste indicative 290 mm		○	○	
BXA0422	<input type="checkbox"/>	410 mm - largeur de buste indicative 315 mm		○	○	
BXA0423	<input type="checkbox"/>	430 mm - largeur de buste indicative 340 mm		○	○	
BXA0424	<input type="checkbox"/>	460 mm - largeur de buste indicative 370 mm		○	○	
BXA0425	<input type="checkbox"/>	480 mm - largeur de buste indicative 390 mm		○	○	
BXA0426	<input type="checkbox"/>	510 mm - largeur de buste indicative 420 mm		○	○	
Pré-réglage en largeur du dossier Flex3						
BXA0420	<input type="checkbox"/>	Livré avec réglage + 50 mm		○	○	
BXA0430	<input type="checkbox"/>	Livré avec réglage + 100 mm		○	○	
BXA0440	<input type="checkbox"/>	Livré sans pré-réglage		◆	◆	
Coussin de dossier						
BXA0450	<input type="checkbox"/>	<b>Latéral</b> , plat et large, hauteur 540 mm (conseillé pour dossier réglable en tension)		◆	◆	
BXA0460	<input type="checkbox"/>	<b>Laguna</b> , plat avec légers maintiens latéraux	NC : 0515	○	○	
BXA0470	<input type="checkbox"/>	<b>Mistral 2</b> , maintien de la taille, épaules dégagées	NC : 0515, 0535	○	○	
BXA0480	<input type="checkbox"/>	<b>Passad 2</b> , maintien du buste et des épaules	NC : 0515	○	○	
BXA0484	<input type="checkbox"/>	<b>Vicaïr Multifonction</b>	NC : 0515, 0520, 0530, 0535	568,72	600,00	600,00 (4)
BXA0486	<input type="checkbox"/>	<b>Vicaïr Flex</b> - livré avec cales de dossier	NC : 0515, 0520, 0530, 0535	568,72	600,00	600,00 (4)
Coussin de dossier Extra large						
BXA0515	<input type="checkbox"/>	<b>Latéral</b> , plat et large XL (+5 mm par rapport à 0490)		○	○	
Garniture de dossier						
BXA0520	<input type="checkbox"/>	Velours noir (TR35)		○	○	
BXA0530	<input type="checkbox"/>	Revêtement PU bi-extensible noir (TR26)		◆	◆	
BXA0535	<input type="checkbox"/>	Mesh micro-aéré noir (TR36)		○	○	
(4) code LPPR : 9981399 - VHP, adjonction, PAP, forfait A adjonctions membre supérieur - dans la limite de 600,00 €						




0370




0390




0400




0450




0460



0470



0480





0370



0390



0400



0450



0460











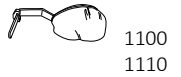

0470




0480

**VICAIR**


Rea <sup>®</sup> Dahlia <sup>®</sup> 45°				Euros		
				Prix Public		LPPR/PLV
				HT	TTC	
Poignées à pousser						
BXA0540	<input type="checkbox"/>	Barre de poussée réglable en angle et en hauteur		○	○	
BXA0550 BXA0560 BXA0570	<input type="checkbox"/>	Poignées à pousser réglables en hauteur et amovibles		○	○	
INCLINAISON DE L'ASSISE ET DU DOSSIER						
Inclinaison de l'assise						
BXA0580	<input type="checkbox"/>	MANUELLE par vérins pneumatiques, commande tierce-personne		◆	◆	
BXA0595	<input type="checkbox"/>	ELECTRIQUE par télécommande, bascule de dossier électrique incluse - Conforme à la norme EN 12184 : 2014	NC : 0600, 0620, 0630, 1770, 1860	947,87	1 000,00	Sur devis (9)
Inclinaison du dossier						
BXA0600	<input type="checkbox"/>	VERINS pneumatiques, commande tierce-personne		◆	◆	
BXA0620	<input type="checkbox"/>	Réglable en angle mécaniquement par VIS		○	○	
POTENCES						
Repose-jambe central						
BXA0630	<input type="checkbox"/>	Repose-jambe central réglable en angle (de 80° à 50°) avec appui mollet et palettes articulées	NC : 0640, 0650, 0655, 0660, 0670, 0690, 0710, 0720, 0740, 0760, 0770, 0790, 0810, 0830, 0850, 1000, 1300, 1310, 1311, 1312, 1313	○	○	
Position des potences et repose-jambes						
BXA0640	<input type="checkbox"/>	Position standard		◆	◆	
BXA0650	<input type="checkbox"/>	Position haute (+50 mm)		○	○	
BXA0655	<input type="checkbox"/>	Support pour position 85° - angulation du repose-jambe 10° à 85°	NC : 0690, 0740	○	○	
Potence gauche, escamotable et amovible						
BXA0660	<input type="checkbox"/>	Repose-jambe réglable en inclinaison 0° - 75° avec appui-mollet réglables en hauteur, en profondeur et pivotant, protection de genou, UL réglable de 290 mm à 520 mm	NC : 0760, 0790, 1290	◆	◆	
BXA0670	<input type="checkbox"/>	Potence fixe à 80°, escamotable int/ext		○	○	
BXA0690	<input type="checkbox"/>	Support amputé	NC : 0760, 0770, 0790, 0810, 1290, 1300, 1310	○	○	
Potence droite, escamotable et amovible						
BXA0710	<input type="checkbox"/>	Repose-jambe réglable en inclinaison 0° - 75° avec appui-mollet réglables en hauteur, en profondeur et pivotant, protection de genou, UL réglable de 290 mm à 520 mm	NC : 0760, 0830, 1290	◆	◆	
BXA0720	<input type="checkbox"/>	Potence fixe à 80°, escamotable int/ext		○	○	
BXA0740	<input type="checkbox"/>	Support amputé	NC : 0760, 0770, 0830, 0850, 1290, 1300, 1310	○	○	
PALETTES						
Palette monobloc						
BXA0760	<input type="checkbox"/>	Palette monobloc réglable en profondeur et en angle - tube court	NC : 0630, 0660, 0690, 0710, 0740, 0790, 0830, 1311, 1312, 1313	○	○	
BXA0770	<input type="checkbox"/>	Palette monobloc réglable en profondeur et en angle - tube long	NC : 0790, 0810, 0830, 0850, 1311, 1312, 1313	○	○	
Palette gauche, relevable et réglable en hauteur						
BXA0790	<input type="checkbox"/>	Réglable en profondeur et en angle, tube court, sangle talonnière	NC : 0660, 0690, 0760, 0770	○	○	
BXA0810	<input type="checkbox"/>	Réglable en profondeur, en angle, tube long (et en largeur si commandée avec repose-jambe), sangle talonnière	NC : 1290	◆	◆	
Palette droite, relevable et réglable en hauteur						
BXA0830	<input type="checkbox"/>	Réglable en profondeur et en angle, tube court, sangle talonnière	NC : 0710, 0740, 0760, 0770	○	○	
BXA0850	<input type="checkbox"/>	Réglable en profondeur, en angle, tube long (et en largeur si commandée avec repose-jambe), sangle talonnière		◆	◆	
(9) code LPPR : 4960062 - VHP, adjonction spécifique, supplément sur devis pour fauteuil roulant FRMP - sur devis						

Rea® Dahlia® 45°				Euros			
				Prix Public		LPPR/PLV	
				HT	TTC		
ACCOUDOIRS							
Accoudoir gauche, réglable en largeur, en hauteur et en profondeur (verrou d'accoudoir inclus)							
BXA0860	<input type="checkbox"/>	Manchette étroite, réglable en hauteur de 230 à 320 mm, longueur 380 mm	NC : 1717	<input type="radio"/>	<input type="radio"/>		 0860
BXA0870	<input type="checkbox"/>	Confort, réglable en hauteur de 230 à 320 mm	NC : 0985, 1717	<input checked="" type="radio"/>	<input checked="" type="radio"/>		
BXA0875	<input type="checkbox"/>	Confort, réglable en hauteur 280 à 370 mm	NC : 0985, 1717	<input type="radio"/>	<input type="radio"/>		
BXA0890	<input type="checkbox"/>	Gouttière à rotation latérale indéxée, réglable en hauteur et en profondeur	NC : 0980, 0985, 1710, 1715, 1717, 1720, 1730, 1735, 1740	<input type="radio"/>	<input type="radio"/>		
BXA0910	<input type="checkbox"/>	Manchette étroite, réglable en hauteur de 230 à 320 mm pour demi-tablette gauche <b>UNIQUEMENT</b>	NC : 0985, 1710, 1715, 1720, 1730, 1735, 1740	<input type="radio"/>	<input type="radio"/>		 0870
Accoudoir droit, réglable en largeur, en hauteur et en profondeur (verrou d'accoudoir inclus)							
BXA0920	<input type="checkbox"/>	Manchette étroite, réglable en hauteur de 230 à 320 mm, longueur 380 mm	NC : 1716	<input type="radio"/>	<input type="radio"/>		 0890
BXA0930	<input type="checkbox"/>	Confort, réglable en hauteur de 230 à 320 mm	NC : 0985, 1716	<input checked="" type="radio"/>	<input checked="" type="radio"/>		
BXA0935	<input type="checkbox"/>	Confort, réglable en hauteur de 280 à 370 mm	NC : 0985, 1716	<input type="radio"/>	<input type="radio"/>		
BXA0950	<input type="checkbox"/>	Gouttière à rotation latérale indéxée, réglable en hauteur et en profondeur	NC : 0985, 1710, 1715, 1716, 1720, 1730, 1735, 1740	<input type="radio"/>	<input type="radio"/>		
BXA0970	<input type="checkbox"/>	Manchette étroite, réglable en hauteur de 230 à 320 mm pour demi-tablette droite <b>UNIQUEMENT</b>	NC : 0980, 0985, 1710, 1715, 1720, 1730, 1735, 1740	<input type="radio"/>	<input type="radio"/>		
OPTIONS							
Options d'accoudoir							
BXA0980	<input type="checkbox"/>	Coussin latéral rembourré		<input type="radio"/>	<input type="radio"/>		 1000
BXA0985	<input type="checkbox"/>	Housse velours rembourrée pour manchette étroite, la paire		<input type="radio"/>	<input type="radio"/>		
Options d'assise							
BXA0990	<input type="checkbox"/>	Housse de coussin d'assise imperméable		<input type="radio"/>	<input type="radio"/>		 1040
BXA1000	<input type="checkbox"/>	Plot d'abduction	NC : 1020	236,97	250,00	600,00 (5)	
BXA1010	<input type="checkbox"/>	Plaque d'extension de l'assise (en largeur, en profondeur, ou de manière asymétrique), la paire		<input type="radio"/>	<input type="radio"/>		
BXA1020	<input type="checkbox"/>	Plaque pour réhausse de la hauteur d'assise, épaisseur 20 mm		<input type="radio"/>	<input type="radio"/>		
Options de dossier							
Appuis-tête							
BXA1040	<input type="checkbox"/>	Appui-tête avec réglage latéral et oreillettes réglables	NC : 1047, 1060, 1070	<input checked="" type="radio"/>	<input checked="" type="radio"/>		 1040
BXA1060	<input type="checkbox"/>	Appui-joue avec réglage latéral et oreillettes longues réglables	NC : 1047, 1050, 1070	151,66	160,00	160,00 (1)	
BXA1041	<input type="checkbox"/>	Appui-tête <b>Matrix</b> Elan Standard (254 mm/10") housse respirante	NC : 1050, 1070	568,72	600,00	600,00 (4)	 1046
BXA1046	<input type="checkbox"/>	Appui-tête <b>Matrix</b> Elan 4 Points M (L280xH254 mm/L11"xH10") housse respirante	NC : 1050, 1070	568,72	600,00	600,00 (4)	
							1041/1047
Fixation appuis-tête Matrix							
BXA1047	<input type="checkbox"/>	Fixation appui-tête <b>Matrix</b> Elan, multi-réglable		<input type="radio"/>	<input type="radio"/>		 1070
Autres options appuis-tête							
BXA1050	<input type="checkbox"/>	Housse de coussin d'appui-tête	NC : 1060, 1070	<input type="radio"/>	<input type="radio"/>		 1100 1110
BXA1070	<input type="checkbox"/>	Appui-nuque		<input type="radio"/>	<input type="radio"/>		
BXA1090	<input type="checkbox"/>	Kit de 2 molettes de réglage pour appui-tête		<input type="radio"/>	<input type="radio"/>		
Cale-tronc gauche							
BXA1100	<input type="checkbox"/>	Cale-tronc gauche, amovible, réglable en largeur, en profondeur et en hauteur - Revêtement PU bi-extensible noir		94,79	100,00	600,00 (4)	 1180
BXA1180	<input type="checkbox"/>	Cale-tronc gauche, escam., amov., réglable en angle, en largeur, en profondeur et en hauteur	<b>NOUVEAU</b>	118,48	125,00	600,00 (4)	
(1) code LPPR : 9913245 - VPH, adjonction, supplément pour appui-tête réglable, Invacare - 160,00 €							
(4) code LPPR : 9981399 - VHP, adjonction, PAP, forfait A adjonctions membre supérieur - dans la limite de 600,00 €							
(5) code LPPR : 9977848 - VHP, adjonction, PAP, forfait B adjonctions membre inférieur - dans la limite de 600,00 €							


Rea® Dahlia® 45°				Euros		
				Prix Public		LPPR/PLV
				HT	TTC	
Cale-tronc droit						
BXA1110	<input type="checkbox"/>	Cale-tronc droit, amovible, réglable en largeur, en profondeur et en hauteur - Revêtement PU bi-extensible noir		94,79	100,00	600,00 (4)
BXA1190	<input type="checkbox"/>	Cale-tronc droit, escam., amov. , réglable en angle, en largeur, en profondeur et en hauteur	NOUVEAU	118,48	125,00	600,00 (4)
Autres options de dossier						
BXA1240	<input type="checkbox"/>	Kit de 2 cales de positionnement triangulaires (à insérer sous le coussin de dossier)		<input type="radio"/>	<input type="radio"/>	
BXA1260	<input type="checkbox"/>	Indicateur d'inclinaison du dossier		<input type="radio"/>	<input type="radio"/>	
Options de potences / palettes						
BXA1290	<input type="checkbox"/>	Sangle appui-mollets pour palette monobloc		<input type="radio"/>	<input type="radio"/>	
BXA1300	<input type="checkbox"/>	Revêtements rembourrés pour palettes		<input type="radio"/>	<input type="radio"/>	
BXA1310	<input type="checkbox"/>	Sangle appui-mollets confort rembourrée, Revêtement PU bi-extensible noir		<input type="radio"/>	<input type="radio"/>	
BXA1311	<input type="checkbox"/>	Maintiens de cheville <b>Bodypoint</b> ouverte à boucle, ajustables sur le côté, Large (paire) - livrés non montés avec fixations		170,62	180,00	600,00 (5)
BXA1312	<input type="checkbox"/>	Maintiens de cheville <b>Bodypoint</b> ouverte à boucle, ajustables sur le côté, Medium (paire) - livrés non montés avec fixations		170,62	180,00	600,00 (5)
BXA1313	<input type="checkbox"/>	Maintiens de cheville <b>Bodypoint</b> ouverte à boucle, ajustables sur le côté, Small (paire) - livrés non montés avec fixations		161,14	170,00	600,00 (5)
CHASSIS						
Coloris de la bande réfléchissante						
BXA1320	<input type="checkbox"/>	Bleu		◆	◆	
BXA1330	<input type="checkbox"/>	Gris		<input type="radio"/>	<input type="radio"/>	
BXA1340	<input type="checkbox"/>	Rouge		<input type="radio"/>	<input type="radio"/>	
BXA1350	<input type="checkbox"/>	Champagne		<input type="radio"/>	<input type="radio"/>	
BXA1360	<input type="checkbox"/>	Vert pétrole		<input type="radio"/>	<input type="radio"/>	
BXA1365	<input type="checkbox"/>	Sans couleur de bande réfléchissante		<input type="radio"/>	<input type="radio"/>	
Fixation des fourches						
BXA1370	<input type="checkbox"/>	Fixes		◆	◆	
BXA1380	<input type="checkbox"/>	Axes à démontage rapide		<input type="radio"/>	<input type="radio"/>	
Roues avant						
BXA1395	<input type="checkbox"/>	4" x 1" - 100 x 27 mm - Bandage noir souple		<input type="radio"/>	<input type="radio"/>	
BXA1400	<input type="checkbox"/>	5" x 1" - 125 x 27 mm - Bandage noir souple		<input type="radio"/>	<input type="radio"/>	
BXA1415	<input type="checkbox"/>	5,5" x 1.3/4" - 140 x 45 mm - Bandage noir souple (bandage gris jusqu'à mi Mars)		<input type="radio"/>	<input type="radio"/>	
BXA1435	<input type="checkbox"/>	6" x 1.1/4" - 150 x 30 mm - Bandage noir souple		◆	◆	
BXA1465	<input type="checkbox"/>	8" x 1.1/4" - 200 x 32 mm - Pneumatique noir		<input type="radio"/>	<input type="radio"/>	
BXA1475	<input type="checkbox"/>	8" x 2" - 200 x 45 mm - Bandage noir		<input type="radio"/>	<input type="radio"/>	
ROUES ARRIERE						
Diamètre des roues arrière						
BXA1505	<input type="checkbox"/>	16" - 405 mm avec axes fixes		<input type="radio"/>	<input type="radio"/>	
BXA1515	<input type="checkbox"/>	20" - 515 mm avec axes à démontage rapide	NC : 1542, 1546, 1548, 1585, 1630	<input type="radio"/>	<input type="radio"/>	
BXA1525	<input type="checkbox"/>	22" - 560 mm avec axes à démontage rapide	NC : 1630	<input type="radio"/>	<input type="radio"/>	
BXA1535	<input type="checkbox"/>	24" - 600 mm avec axes à démontage rapide		◆	◆	
Type de roues arrière, livré dans la position la plus passive - réglable sur 8 cm pour une position plus active						
BXA1542	<input type="checkbox"/>	Standard (moyeu noir, jante grise et rayons gris)	NC : 1620, 1630	◆	◆	
BXA1544	<input type="checkbox"/>	Renforcée (moyeu gris, jante grise, et rayons gris renforcés en acier)		<input type="radio"/>	<input type="radio"/>	
BXA1546	<input type="checkbox"/>	Frein tambour (moyeu frein tambour gris, jante grise et rayons gris renforcés en acier)	NC : 1595	<input type="radio"/>	<input type="radio"/>	
BXA1548	<input type="checkbox"/>	Double mains-courantes (moyeu noir,et rayons gris avec système de double mains-courantes)	NC : 1565, 1610, 1620, 1630, 1670	<input type="radio"/>	<input type="radio"/>	
(4) code LPPR : 9981399 - VHP, adjonction, PAP, forfait A adjonctions membre supérieur - dans la limite de 600,00 € (5) code LPPR : 9977848 - VHP, adjonction, PAP, forfait B adjonctions membre inférieur - dans la limite de 600,00 €						



1311 / 1312 / 1313




1320 1330  
1350 1340  
1360



Standard



1311 / 1312 / 1313



Standard



Rea <sup>®</sup> Dahlia <sup>®</sup> 45°				Euros		
				Prix Public		LPPR/PLV
				HT	TTC	
Type de revêtement roues arrière						
BXA1565	<input type="checkbox"/>	Pneumatique noir à crampons 1.3/8" - 35 mm		◆	◆	
BXA1585	<input type="checkbox"/>	Bandage noir 1.3/8" - 35 mm		○	○	
BXA1595	<input type="checkbox"/>	Pneumatique noir fin et lisse - moyenne pression 1" - 25 mm		○	○	
Mains-courantes						
BXA1610	<input type="checkbox"/>	Aluminium		◆	◆	
BXA1620	<input type="checkbox"/>	Anti-dérapantes noires		○	○	
BXA1630	<input type="checkbox"/>	Acier inoxydable		○	○	
OPTIONS DE CHÂSSIS						
Protège-rayons						
BXA1670	<input type="checkbox"/>	Protège-rayons "Frost"		○	○	
SECURITE						
Freins						
BXA1680	<input type="checkbox"/>	Freins à tirer		◆	◆	
BXA1685	<input type="checkbox"/>	Freins à câble à commande unilatérale à gauche		○	○	
BXA1687	<input type="checkbox"/>	Freins à câble à commande unilatérale à droite		○	○	
Ceintures						
BXA1690	<input type="checkbox"/>	Ceinture de maintien - boucle plastique		○	○	
BXA1691	<input type="checkbox"/>	Ceinture de hanche, 2 points, Medium, Flat-Mount TM		189,57	200,00	600,00 (5)
BXA1692	<input type="checkbox"/>	Ceinture de hanche, 2 points, Large, Flat-Mount TM		189,57	200,00	600,00 (5)
BXA1693	<input type="checkbox"/>	Ceinture de hanche, 4 points, Medium, Flat-Mount TM		189,57	200,00	600,00 (5)
BXA1694	<input type="checkbox"/>	Ceinture de hanche, 4 points, Large, Flat-Mount TM		189,57	200,00	600,00 (5)
Harnais						
BXA1696	<input type="checkbox"/>	Harnais d'épaule PivotFit Dynamic, MD, Medium, Cinch-Mount	Uniquement avec dossiers Matrx ou avec appui-tête/nuque	189,57	200,00	600,00 (4)
BXA1697	<input type="checkbox"/>	Harnais d'épaule PivotFit Dynamic, MD, Large, Cinch-Mount	Uniquement avec dossiers Matrx ou avec appui-tête/nuque	189,57	200,00	600,00 (4)
OPTIONS DE POSITIONNEMENT						
Pensez aux accessoires de positionnement Bodypoint : ceintures, harnais, maintiens de chevilles.						
AUTRES OPTIONS						
Tablettes						
BXA1710	<input type="checkbox"/>	Tablette amovible réglable en profondeur 100% LPPR/PLV	NC : 1725	125,12	132,00	132,00 (2)
BXA1715	<input type="checkbox"/>	Tablette amovible réglable en profondeur avec coussins appui-coudes	NC : 1725	125,12	132,00	132,00 (2)
BXA1716	<input type="checkbox"/>	Demi-tablette escamotable à gauche	NC : 1720	125,12	132,00	132,00 (2)
BXA1717	<input type="checkbox"/>	Demi-tablette escamotable à droite	NC : 1720	125,12	132,00	132,00 (2)
BXA1730	<input type="checkbox"/>	Tablette escamotable	NC : 1740	125,12	132,00	132,00 (2)
BXA1735	<input type="checkbox"/>	Tablette escamotable avec coussins appui-coudes	NC : 1740	125,12	132,00	132,00 (2)
Coussins de tablette						
BXA1720	<input type="checkbox"/>	Coussin de tablette	NC : 1730, 1735	○	○	
BXA1725	<input type="checkbox"/>	Coussin pour demi-tablette	NC : 1730, 1735	○	○	
Autres options						
BXA1740	<input type="checkbox"/>	Goupille de verrouillage pour tablette		○	○	
BXA1770	<input type="checkbox"/>	Fixation pour assistance électrique à la poussée et au freinage pour la tierce-personne <b>alber viamobil V25</b>	NC : 1830, 1860	313,74	331,00	
BXA1820	<input type="checkbox"/>	Attache pour harnais		○	○	
BXA1830	<input type="checkbox"/>	Tube basculeur	NC : 1860	23,70	25,00	25,00 (8)
BXA1850	<input type="checkbox"/>	Accroche-taxis		○	○	
BXA1860	<input type="checkbox"/>	Porte accessoires (concentrateur à oxygène, ventilateur, ...)		473,93	500,00	500,00 (10)
BXA1880	<input type="checkbox"/>	Tige porte-sérum		○	○	
BXA1890	<input type="checkbox"/>	Kit de limitation d'angle		○	○	
(4) code LPPR : 9981399 - VHP, adjonction, PAP, forfait A adjonctions membre supérieur - dans la limite de 600,00 € (5) code LPPR : 9977848 - VHP, adjonction, PAP, forfait B adjonctions membre inférieur - dans la limite de 600,00 € (8) code LPPR : 9979126 - VHP, adjonction, levier de basculement pour FRMP - 25,00 € (9) code LPPR : 4960062 - VHP, adjonction spécifique, supplément sur devis pour fauteuil roulant FRMP - sur devis (10) code LPPR : 9982186 - VHP, adjonction, support d'oxygénothérapie et/ou d'appareil de ventilation assistée - 500,00 €						

TABLEAU DES COMPATIBILITÉS : Hauteur d'assise / taille des roues arrière / bascule d'assise

Hauteur d'assise	Bascule d'assise réglée en production	Inclinaison de dossier réglée en production	Tailles des roues avant	Tailles des roues arrière
350	30°-(30°)*	30°	4"	20"
380	45°	10°-(30°)**	5"	20"
380	30°-(30°)*	30°	5"	22"
400	45°	30°	6"	20"
430	45°	30°	6"	20"
430	45°	30°	6"	22"
450	45°	30°	6"	22"
450	45°	30°	6"	24"
480	45°	30°	6", 8"	24"
* bascule d'assise maximale possible selon le réglage du fauteuil				
** inclinaison de dossier maximale possible selon le réglage du fauteuil				