

Rea® Dahlia® 30° S Visco



Pour passer vos commandes ou réaliser vos devis, utilisez notre e-commerce dans votre espace Invacare Pro sur www.invacare.fr, ou commandez par e-mail à : commandesfr@invacare.com



Bodypoint



Rea® Dahlia® 30° S Visco

Fauteuil de confort manuel en acier à châssis pliant



Date :

Référence d'achat :

Code client :

Cachet du distributeur :



Descriptif :

- Inclinaisons d'assise à translation (0°/+30°) et de dossier (0°/+20°) par vérins pneumatiques avec commande tierce-personne
- Largeur hors tout réduite : +180 mm
- Assise réglable en largeur et en profondeur (430 à 500 mm)
- Empattement réglable sur 90 mm
- **Gouttières étroites sans rotation de série**
- Hauteur d'assise sol-siège avant 450 mm (sans coussin)
- Roues avant 6" **bandage noir** (150 x 30 mm)
- Roues arrière 24" **bandage noir**
- Châssis noir, sans bande réfléchissante
- Poids : à partir de 35 kg
- Poids maximum de l'utilisateur : 135 kg
- Durée de garantie 2 ans hors pièces d'usure

Désignations et codes LPPR :

- * Fauteuil pliant à dossier inclinable : 9124689 = 603,65€
- * Coussin de dossier : 9325590 = 34,90€
- * Coussin de siège Matrix Contour Visco_{NG} : 1204839 = 81,00€
- * Appui-tête : 9324804 = 63,41€
- * Repose-jambes avec palettes articulées : 9325488 = 105,76€ x2
- * Gouttières Droite et Gauche : 9325554 = 119,39 € x 2

* Les codes et montants LPPR sont donnés à titre indicatif et n'engagent en aucun cas Invacare®.

Tarif Public donné à titre indicatif - Utilisez le configurateur en ligne sur Invacare Pro pour générer des devis ou commandes exempts d'incompatibilités.

CODE	Quantité	DESIGNATION	Euros		
			HT	TTC	LPPR*
Rea Dahlia 30° S Visco - Dossier rigide Laguna 2					
Coussin de dossier Laguna + coussin d'assise Matrix Contour Visco_{NG} . Hauteur sol/siège avant 450 mm .					
1582508		Largeur d'assise 390 mm, réglable de 390 à 440 mm	1 168,97	1 233,26	1 233,26
1582509		Largeur d'assise 440 mm, réglable de 440 à 490 mm	1 168,97	1 233,26	1 233,26
1582510		Largeur d'assise 490 mm, réglable de 490 à 540 mm	1 168,97	1 233,26	1 233,26
Rea Dahlia 30° S Visco - Dossier réglable en tension Laguna 2					
Coussin de dossier Latéral hauteur 430 mm + coussin d'assise Matrix Contour Visco_{NG} . Hauteur sol/siège avant 450 mm .					
1582511		Largeur d'assise 390 mm, réglable de 390 à 440 mm	1 168,97	1 233,26	1 233,26
1582512		Largeur d'assise 440 mm, réglable de 440 à 490 mm	1 168,97	1 233,26	1 233,26
1582513		Largeur d'assise 490 mm, réglable de 490 à 540 mm	1 168,97	1 233,26	1 233,26
ACCESSOIRES (livrés séparément)					
Pensez aux accessoires de positionnement Bodypoint : ceintures, harnais, maintiens de chevilles.					
SP1570748		Tablette amovible et réglable en profondeur pour largeur 390 mm 100% LPPR	72,83	76,84	76,84
SP1570749		Tablette amovible et réglable en profondeur pour largeur 440 mm 100% LPPR	72,83	76,84	76,84
SP1570775		Tablette amovible et réglable en profondeur pour largeur 490 mm 100% LPPR	72,83	76,84	76,84
AP1552651		Cale-tronc gauche, amovible, réglable en largeur et en profondeur, pour dossier rigide Laguna 2 - Revêtement PU bi-extensible noir	107,11	113,00	
AP1552652		Cale-tronc droit, amovible, réglable en largeur et en profondeur, pour dossier rigide Laguna 2 - Revêtement PU bi-extensible noir	107,11	113,00	
1491368		Tige porte-sérum avec support	84,36	89,00	
AP1663114		Plot d'abduction, Revêtement PU bi-extensible noir	200,95	212,00	
AP1603853		Cale tronc pour dossier réglable en tension Laguna 2 (la paire) (dimensions du coussin : largeur : 35 mm, hauteur : 115 mm, profondeur 130 mm)	200,95	212,00	



Dossier réglable en tension **Laguna 2**



Dossier rigide **Laguna 2**







Tablette amovible



Plot d'abduction

Les prix publics des options valables que si commandées avec le fauteuil.
Pour des options commandées séparément, consulter votre distributeur.
© 2022 Invacare International Sarl

<i>Rea[®] Dahlia[®] 30° S Visco</i>			Euros		
			Prix Public	LPPR*	
			HT	TTC	
Rampes en accessoire					
1440530		Mono rampe pliante en fibre de verre Dimensions repliée : 2000 x 230 mm 16,3 kg - capacité maximum : 300 kg	1 787,68	1 886,00	1440530 
1654128		Rampe Basic 2 parties télescopiques en aluminium et revêtement antidérapant Dimensions repliée : 1210 x 194 mm 8,8 kg la paire - capacité maximum : 270 kg	298,58	315,00	1654128 
1654129		Rampe Quick2go Compact 3 parties télescopiques en aluminium et revêtement antidérapant Dimensions repliée : 870 x 237 mm 13,6 kg la paire - capacité maximum : 260 kg	559,24	590,00	1654129 
1654130		Mono rampe pliante en aluminium Dimensions repliée : 1824 x 714 mm 13,9 kg - capacité maximum : 300 kg	317,54	335,00	1654130 